



СТОЛИЧНА ОБЩИНА

СТОЛИЧЕН ОБЩИНСКИ СЪВЕТ

1000 София, ул. Московска № 33. Тел: 93 77 591. Факс: 98 70 855. e-mail: info@sofiacouncil.bg

РЕШЕНИЕ № 10

на Столичния общински съвет

от 06.12.2007 година

За Актуализиране бюджета на Столична община за 2007 год.

На основание чл. 21, ал. 1, т. 6 от Закона за местното самоуправление и местната администрация, чл. 18 от Закона за общинските бюджети,

СТОЛИЧНИЯТ ОБЩИНСКИ СЪВЕТ

РЕШИ:

I.Изменя приходната част на бюджета:

МЕСТНИ ПРИХОДИ

1.Имуществени данъци

§ 1300 Имуществени данъци + 21 000 000 лв.

§ 1304 данък при придобиване на имущество
по дар. и възмезден начин + 21 000 000 лв.

2.Неданъчни приходи

§ 2400 Приходи и доходи от собственост + 1 480 220 лв.

§ 2404 приходи от продажба на услуги, стоки и продукция + 200 000 лв.

§ 2405 приходи от наеми на имущество - 1 000 000 лв.

§ 2407 приходи от дивиденди + 1 480 220 лв.

§ 2409 приходи от лихви по срочни депозити + 800 000 лв.

§ 2700 Общински такси + 11 400 500 лв.

§ 2705 такси за ползване на пазари, тържища и др.	+ 900 000 лв.
§ 2707 такси за битови отпадъци	+ 8 000 000 лв.
§ 2709 за добив на кариерни материали	+ 500 лв.
§ 2710 за технически услуги	+ 2 000 000 лв.
§ 2729 други общински такси	+ 500 000 лв.
§ 3600 Други неданъчни приходи	+ 500 000 лв.
§ 3619 други неданъчни приходи	+ 500 000 лв.
§ 3700 Внесени ДДС и други данъци по продажбите	-7 000 000 лв.
§ 3701 внесен ДДС /-/	- 6 500 000 лв.
§ 3702 внесен д-к в/у приходи от стопанска дейност на бюджетни предприятия	- 500 000 лв.
§ 4000 Постъпления от продажба на нефинансови активи	+3 000 000 лв.
§ 4022 постъпления от продажба на сгради	+ 3 000 000 лв.
<u>Всичко приходи:</u>	<u>+ 30 380 720 лв.</u>

II.Изменя разходната част на бюджета - местни дейности

1.Функция “Общи държавни служби”	+ 500 000 лв.
в т.ч.: -Дейност 122 “Общинска администрация”- за допълване на издръжката на общинската администрация и плащане данъци за общ.собственост	+ 500 000 лв.
2.Функция “Образование”	+ 500 000 лв.
в т.ч.: -Дейност 311 “Целодневни детски градини и ОДЗ ”	+ 500 000 лв.
3.Функция “Здравеопазване”	+ 1 000 000 лв.
в т.ч.: - за дейности извън обхвата на задължителното здравно осигуряване	+1 000 000 лв.

4.Функция “Социалио осигуряване, подпомагане и грижи” -2 000 000 лв.

в т.ч.: -Дейност “Др.служби и дейности по соц.осигуряване, подп .и грижи”

-2 000 000 лв.

5.Функция “Жилищно строителство, БКС и опазв. на околн.среда”

+ 3 875 806 лв.

в т.ч.: -Дейност 623 “Чистота”

+1 357 246 лв.

-Дейност 622 “Озеленяване”

+ 226 600 лв.

-Дейност 629 “Др.д-ти по опазв. на околната среда”

+ 250 000 лв.

в т.ч.: - за ОП “София проект” за проектиране

+ 250 000 лв., като

средствата да бъдат отразени в графа „капиталови разходи”;

-Дейност 629 “Др. д-ти по опазв. на околната среда”/Капит. разходи/

+ 2 041 960 лв.

в т.ч.: - за Метро “София” от собствени приходи

+ 6 000 000 лв.

- прехвърляне на кредити за ремонт на пътища

- 5 931 000 лв.

- закупуване на съоръжение за третиране на битови и произв. отпадъци

+ 1 722 960 лв.

- за ремонт на фронт-офис на Дирекция “Архитектура и градоустройство”

+ 250 000 лв., като

средствата да бъдат отразени в графа „капиталови разходи”;

6.Функция “Почивно дело, култура, религиозни дейности” + 289 000 лв.

в т.ч.: -Дейност 735 “Театри”

+ 59 000 лв.

-Дейност 759 “Други дейности по културата”

+ 230 000 лв.

7.Функция “Икономически дейности и услуги”

+ 18 531 000 лв.

в т.ч.: -Дейност 832 “Служби и дейн. по поддърж., ремонт и изгр. на пътища”

+ 8 931 000 лв.

-Дейност 849 “Други дейности по транспорта”

+ 9 600 000 лв.

8. Функция “Разходи неклассифицирани в други функции” + 5 684 914 лв.

в т.ч.: -Дейност 998 “Резерв” + 5 684 914 лв.

Всичко разходи местни дейности: + 28 380 720 лв.

III. Увеличава разходната част на бюджета – дофинанс. на делег. от държавата дейности

1. Функция “Образование” + 1 000 000 лв.

в т.ч.: -Дейност 322 “Общообразователни училища” – дофинансиране
+ 1 000 000 лв.

**2. Функция “Социално осигуряване, подпомагане и грижи”- дофин.
+ 1 000 000 лв.**

в т.ч.: -за допълване издръжката и ремонт
на соц. домове и домове за възрастни + 1 000 000 лв.

Всичко разходи за дофинансиране на държавни дейности: + 2 000 000 лв.

Всичко разходи : + 30 380 720 лв.

IV. Предоставя правомощия на кмета на Столична община за остатъка от бюджетната 2007 година, съгласно чл. 27 от Закона за общинските бюджети, както следва:

- да изменя размера на бюджетните кредити за различните видове разходи в обема на общите разходи на една бюджетна дейност, без средствата за заплати, осигурителни вноски и стипендии в частта за делегираните от държавата дейности;
- да прехвърля бюджетни кредити за различните видове разходи в една дейност или от една дейност в друга в границите на една бюджетна група, без да изменя общия ѝ размер в частта за местните дейности;
- да се разпорежда с резервния бюджетен кредит в размер до 3 млн.лева, а за останалия, след решение на Столичния общински съвет;
- да възлага разработване на проекти за реализиране на годишните цели на общината, финансирани от структурни и други фондове на Европейския съюз, по европейски и национални програми и други източници, след внасяне на информация в Постоянната комисия по финанси и бюджет и Постоянната

комисия по европейска интеграция и връзки с гражданското общество към Столичен общински съвет.

V. При изпълнение на собствените приходи по бюджета за 2007 год., с размера на изпълнението да се увеличи бюджетът на Столична община по приходната и разходната част.

VI. Възлага на Кмета на Столична община да издаде заповеди за корекция на бюджета и извърши разпределение на изпълнението в разходната част на бюджета при спазване на утвърдените приоритети с т.XV от Решение № 96/22.02.2007 год., както и да представи в Постоянната комисия по финанси и бюджет, Постоянната комисия по транспорт, транспортна инфраструктура и безопасност на движението и в Постоянната комисия по инженерна инфраструктура, водоснабдяване и енергийно планиране предварителни поименни списъци на обектите, които ще бъдат ремонтирани и изградени с допълнителни средства по Дейност 832 "Служби и дейности по поддържане, ремонт и изграждане на пътища".

Настоящото решение е прието на заседание на Столичния общински съвет, проведено на 06.12.2007 г., Протокол № 3, точка 4 от дневния ред, по доклад № 93-00-304/16.11.2007 г. и е подпечатано с официалния печат на Столичния общински съвет. Контролът по изпълнение на решението се възлага на Постоянната комисия по финанси и бюджет на Столичния общински съвет.

**Председател на Столичния
общински съвет:**



Андрей Иванов

СТОЛИЧЕН ОБЩИНСКИ СЪВЕТ

БЮДЖЕТ 2007 год. - ПРИХОДИ

ЗА ДЕЛЕГИРАНИ ДЪРЖАВНИ ДЕЙНОСТИ НА СТОЛИЧНА ОБЩИНА

Приложение № 1 А КЪМ
РЕШЕНИЕ № 10 ПО
ПРОТОКОЛ № 3/06.12.2007г.

11
07
01.

2

11.

11.

11.

11.

11.

11.

11.

11.

11.

11.

11.

11.

11.

11.

11.

11.

11.

11.

11.

11.

11.

11.

11.

11.

11.

11.

11.

11.

11.

11.

11.

11.

11.

11.

11.

11.

11.

11.

11.

11.

11.

11.

НАИМЕНОВАНИЕ	§	Първоначален бюджет 2007 г.	Актуализиран бюджет 30.09.2007 г.	Отчет към 30.9.2007	Предложение за актуализация	Актуализиран бюджет 2007 год.
1	2	3	4	5	6	7
II. ВЗАИМООТНОШЕНИЯ С ЦБ						
Получени трансф./субс.вн./от за РБ /нето/	§3100	162 538 255	188 748 079	146 839 249	0	188 748 079
а/ обща допълваща субсидия и др. трансфери	§3111	0	11 045 699	10 516 650	0	11 045 699
б/ целева субсидия за капиталови разходи	§3113	0	997 160	18 500	0	997 160
в/ други получени от общините целеви трансфери	§3118	0	16 038 511	15 341 694	0	16 038 511
г/ държавен трансфер на преотстъпени д-ци /ЗО	§3119	162 538 255	160 666 709	120 962 405	0	160 666 709
-възстановени субсидии за РБ /-/	§3120	0	0	0	0	0
-вноски в ЦБ за мин. години /-/	§3140	0	0	0	0	0
ВСИЧКО ВЗАИМООТНОШЕНИЯ:		162 538 255	188 748 079	146 839 249	0	188 748 079
III. ТРАНСФЕРИ						
Трансф./субсидии, вноски м/у бюдж.сметки/нето	§6100	0	3 114 235	3 107 055	0	3 114 235
-получени трансфери /+/	§6101	0	2 837 410	2 837 407	0	2 837 410
- предоставени трансфери /-/	§6102	0	0	-7175	0	0
- трансф. от МТСП по прогр. за осигуряв. на зае	§6105	0	276 825	276 823	0	276 825
- вътрешни трансфери в система на първостеп. ра	§6109	0	0	0	0	0
Трансфери от/за бюд. и извънб. с/ки нето	§6200	0	0	0	0	0
-получени трансфери /+/	§6201	0	0	0	0	0
-предоставени трансфери /-/	§6202	0	0	0	0	0
Трансфери от /за ПУДООС /нето/	§6400	0	4300	4300	0	4 300
Получени трансфери /+/	§6401	0	4300	4300	0	4 300
Оставени трансфери /-/	§6402	0	0	0	0	0
ВСИЧКО ТРАНСФЕРИ		0	3 118 535	3 111 355	0	3 118 535
IV. ВРЕМЕНИ БЕЗЛИХВЕНИ ЗАЕМИ						
Получ. предост. времен.безлихв.от за ЦБ	§7400	0	0	0	0	0
- получени заеми /+/	§7411	0	0	0	0	0
- погасени заеми /-/	§7412	0	0	0	0	0
Времени безлихвени заеми м/у бюджетни с/ки	§7500	0	0	0	0	0
Врем.безл.заеми м/у бюдж.и извънб.с/ки /нето	§7600	0	0	0	0	0
-получени заеми /+/	§7611	0	0	0	0	0
-погасени заеми /-/	§7612	0	0	0	0	0
-предоставени заеми /-/	§7621	0	0	0	0	0
- възстановени заеми /+/	§7622	0	0	0	0	0
Времени безлихв.заеми от /за ПУДООС /нето/	§7800	0	0	0	0	0
-получени заеми /+/	§7811	0	0	0	0	0
-погасени заеми /-/	§7812	0	0	0	0	0
ВСИЧКО БЕЗЛИХВЕНИ ЗАЕМИ:		0	0	0	0	0
ВСИЧКО ПРИХОДИ /II+III+IV/		162 538 255	191 866 614	149 950 604	0	191 866 614
V. ОПЕРАЦИИ С ФИНАНСОВИ АКТИВИ И ПАСИВИ						
Придобиване на дялове,акции,съучастия	§7000	0	0	0	0	0
Предоставяне на временна финансова помощ /м	§7200	0	0	0	0	0
заеми от чужбина -нето (+/-)	§8000	0	0	0	0	0
Получени краткосроч. заеми от междунар. организа	§8031	0	0	0	0	0
Получени дългосроч. заеми от междунар. организа	§8032	0	0	0	0	0
Погашения по краткосроч. заеми от междунар. орга	§8037	0	0	0	0	0
Погашения по дългосроч. заеми от междунар. орга	§8038	0	0	0	0	0
Получени краткосроч. заеми от банки и фин.инст.ч	§8051	0	0	0	0	0
Получ.дългосроч. заеми от банки и фин.инст.чужб	§8052	0	0	0	0	0
Погашения по краткосроч. заеми от банки от чужб	§8057	0	0	0	0	0
Погашения по дългосроч. заеми от банки от чужб	§8058	0	0	0	0	0
Позитивни разчети-пасивни и активни салда /- +/	§8080	0	0	0	0	0
Получено финансиране от чужбина /+/	§8097	0	0	0	0	0
Погашения и плащания по финансир. от чуж	§8098	0	0	0	0	0
Държавни общински ценни книжа емитирани на						
международни капит. пазари-нето /+/	§8100	0	0	0	0	0
Краткосроч. ДЦК /ОБЦК/ емитир. на междун. кап.	§8111	0	0	0	0	0
Дългосроч.ДЦК /ОБЦК/ емитир. на междун. кап. па	§8112	0	0	0	0	0
Погашения по краткосроч. ДЦК /ОБЦК/ на капит.п	§8121	0	0	0	0	0
Погашения по дългоср. ДЦК /ОБЦК/ на капит.паза	§8122	0	0	0	0	0
Получени заеми от други банки в страната /нето/	§8300	0	0	0	0	0
Получени краткосроч. заеми от банки в страната	§8311	0	0	0	0	0
Получени дългосроч. заеми от банки в страната	§8312	0	0	0	0	0
Погашения на краткосроч. заеми от банки в страна	§8321	0	0	0	0	0
Погашения на дългосроч. заеми от банки в страна	§8322	0	0	0	0	0
Емисии на държавни общински ценни книжа /+	§8500	0	0	0	0	0
Емисии на краткосроч. държав. общински ценни к	§8501	0	0	0	0	0
Емисии на дългосроч. държавни общински ценни в	§8502	0	0	0	0	0
Емисии на дългосрочни ДЦК /ОБЦК/	§8504	0	0	0	0	0

С Т О Л И Ч Е Н О Б Ш И Н С К И С Ъ В Е Т
ПРИЛОЖЕНИЕ № 1А КЪМ РЕШЕНИЕ № 10 ПО ПРОТОКОЛ № 3706.12.2007 Г. л.2 от ВС.


л.
2

НАИМЕНОВАНИЕ	§	Първоначален бюджет 2007 г.	Актуализиран бюджет 30.09.2007 г.	Отчет към 30.9.2007	Предложение за актуализация	Актуализиран бюджет 2007 год.
1	2	3	4	5	6	7
погашения на държавни /общински ценни книжа	§8600	0	0	0	0	0
погашения на краткосроч. общински дър. ценни к-жа	§8611	0	0	0	0	0
погашения на дългосроч. общински дър. ценни к-жа	§8621	0	0	0	0	0
погашения целеви емисии на дългосроч. ДЦК /ОБЦК	§8623	0	0	0	0	0
Временно съхраняване на средства на разпореж	§8800	0	0	260 587	0	0
Покупко-продажба на ДЦК /ОБЦК/ от бюдж. п-	§9100	0	0	0	0	0
покупка на ДЦК /ОБЦК/ на първичен пазар +/-	§9111	0	0	0	0	0
покупка на ДЦК /ОБЦК/ на вторичен пазар +/-	§9112	0	0	0	0	0
продажба на ДЦК /ОБЦК +/-	§9121	0	0	0	0	0
получени погашения на ДЦК /ОБЦК/ +/-	§9122	0	0	0	0	0
Операции с др. ценни к-жа и активи за упр. ли	§9200	0	0	0	0	0
Друго финансиране /нето/	§9300	0	0	0	0	0
-чужди средства от други лица небюджетн. предпр	§9310	0	0	0	0	0
задължения по фин. лизинг и търг. кредит към мес	§9317	0	0	0	0	0
задължения по фин. лизинг и търг. кредит към чуж	§9318	0	0	0	0	0
получени/ възтан. времен. белихвн. заеми от набир	§9320	0	0	0	0	0
друго финансиране +/-	§9339	0	0	0	0	0
Депозити и средства по сметки /нето/	§9500	7 948 505	5 448 505	-12 446 132	0	5 448 505
-остатък в левове по с/ки от предход. период +/-	§9501	7 948 505	5 448 505	5 448 505	0	5 448 505
-остатък в лев. равност. по валут. с/ки предх. п-д +/-	§9502	0	0	0	0	0
-остатък в лв. по срочен депоз. от предх. п-д +/-	§9503	0	0	0	0	0
-остатък в лев. равност. по ср. депоз. във валута от	§9504	0	0	0	0	0
-наличн. в каса в лв. в предход. п-д +/-	§9505	0	0	0	0	0
- левова равност. в каса валута предход. период +/-	§9506	0	0	0	0	0
наличн. в лева по сметка в края на периода +/-	§9507	0	0	-17 885 827	0	0
наличн. в лев. равн. по вал. с-ка в края на периода /	§9508	0	0	0	0	0
нал. в лв. по срочн. депоз. в края на периода	§9509	0	0	0	0	0
нал. в лв. по срочн. депоз. валута края на периода +/-	§9510	0	0	0	0	0
наличн. в лева в касата в края на периода +/-	§9511	0	0	-4 876	0	0
наличн. в касата в валута края на периода +/-	§9512	0	0	0	0	0
преводи на път +/-	§9513	0	0	-3 934	0	0
процентка на валутни наличности +/-	§9514	0	0	0	0	0
ОБЩО ОПЕРАЦИИ С ФИНАНСОВИ АКТИВИ И ПА		7 948 505	5 448 505	-12 185 545	0	5 448 505
ОБЩО ПРИХОДИ ЛП+ПП+V/:		170 486 760	197 315 119	137 765 059	0	197 315 119
превишен./недостиг на бюджет.с-ва по трим.	§9900					0
ОБЩО ПРИХОДИ ЗА ДЪРЖАВНИ ДЕЙНОСТИ:		170 486 760	197 315 119	137 765 059	0	197 315 119

ПРЕДСЕДАТЕЛ:



/АНДРЕЙ ИВАНОВ/



СТОЛИЧЕН ОБЩИНСКИ СЪВЕТ

БЮДЖЕТ 2007 год. - ПРИХОДИ

ЗА ОБЩИНСКИ ДЕЙНОСТИ НА СТОЛИЧНА ОБЩИНА № 10 по Приложение № 1 Б. КЪМ РЕШЕНИЕ
 Протокол № 3/06, 12.2007 г.
 Л. 1 от ВС.Л. 5

НАИМЕНОВАНИЕ	§	Първоначален бюджет 2007 г.	Актуализиран бюджет 30.09.2007 г.	Отчет към 30.9.2007	Предложение за актуализация	Актуализиран бюджет 2007 год.
1	2	3	4	5	6	7
ИМУЩЕСТВЕНИ ДАΝЪЦИ И НЕДАΝЪЧНИ ПРИХОДИ						
1. Б.ИМУЩЕСТВЕНИ ДАΝЪЦИ						
Имуществени данъци	§1300	123 110 000	149 060 000	133 405 601	21 000 000	170 060 000
-данък в/у недвижими имоти	§1301	29 100 000	32 600 000	26 655 999	0	32 600 000
- данък върху наследствата	§1302	10 000	460 000	286 463	0	460 000
- данък върху превозните средства	§1303	24 000 000	31 000 000	26 208 382	0	31 000 000
-данък при придоб.на имущества по възмезден нач.	§1304	70 000 000	85 000 000	80 254 757	21 000 000	106 000 000
Други данъци	§2000	400 000	400 000	210 128	0	400 000
ВСИЧКО ИМУЩЕСТВЕНИ ДАΝЪЦИ:		123 510 000	149 460 000	133 615 729	21 000 000	170 460 000
2. НЕДАΝЪЧНИ ПРИХОДИ:						
Приходи и доходи от собственост	§2400	26 800 000	27 211 177	22 094 310	1 480 220	28 691 397
-вноски от приходи на общ.предпр.	§2401	0	0	0	0	0
-нетни приходи от продажба на услуги,стоки и пр	§2404	5 300 000	5 311 177	4 034 776	200 000	5 511 177
-приходи от наеми на имущество	§2405	10 000 000	10 000 000	6 702 065	-1 000 000	9 000 000
-приходи от наеми на земя	§2406	6 700 000	6 700 000	5 153 325	0	6 700 000
- приходи от дивиденди	§2407	4 500 000	4 500 000	5 002 209	1 480 220	5 980 220
-приходи от лихви по текущи банкови сметки	§2408	100 000	100 000	76 068	0	100 000
-приходи от лихви по срочни депозити	§2409	200 000	600 000	1 125 867	800 000	1 400 000
- приходи от лихви по предоставени заеми в стра	§2410	0	0	0	0	0
-прих. от лихви и отстъпки от ДЦК /ОЦК/	§2411	0	0	0	0	0
-ходи от други лихви	§2412	0	0	0	0	0
Общински такси	§2700	141 951 000	167 496 488	139 895 181	11 400 500	178 896 988
-такси за ползване на детски градини	§2701	8 000 000	8 000 000	5 480 036	0	8 000 000
-такси за ползване на детски ясли и др. по здраве	§2702	1 500 000	1 600 000	1 013 691	0	1 600 000
-такси за ползване на лагери и др. социален отд	§2703	0	0	0	0	0
- за ползване на домашен патронаж и общ. соц. у	§2704	1 000 000	920 000	616 922	0	920 000
-такси за ползване на пазари, тържища ,панаири,	§2705	1 400 000	2 800 000	2 236 100	900 000	3 700 000
-ползване на полудневни детски градини	§2706	12 000	700	400	0	700
-такси за битови отпадъци	§2707	97 500 000	104 000 000	91 500 861	8 000 000	112 000 000
-за ползване на общежития и др. по образование	§2708	25 000	14 000	9 461	0	14 000
-такси за добив на кариерни материали.	§2709	4 000	500	744	500	1 000
-такси за технически услуги	§2710	25 000 000	40 000 000	31 372 699	2 000 000	42 000 000
-такси за административни услуги	§2711	3 900 000	6 500 000	4 798 658	0	6 500 000
-такси за откупуване на гробни места	§2715	800 000	800 000	494 362	0	800 000
-туристически такси	§2716	1 800 000	1 800 000	1 246 770	0	1 800 000
-такса за притежаване на куче	§2717	10 000	15 000	9 648	0	15 000
-други общински такси	§2729	1 000 000	1 046 288	1 114 829	500 000	1 546 288
Глоби санкции и наказателни лихви	§2800	7 500 000	2 000 000	850 445	0	2 000 000
-конфискувани средства и приходи от конф.в-щи	§2801	0	0	0	0	0
- глоби ,санкции,наказателни лихви обещет. наче	§2802	7 500 000	2 000 000	850 445	0	2 000 000
Други неданъчни приходи	§3600	2 500 000	5 246 608	4 267 324	500 000	5 746 608
-реализирани курсови разлики от валутни операц	§3601	0	-17	-2 712	0	-17
-получени застрахователни обезщетения за ДМА	§3611	0	2 173	2 249	0	2 173
-получени други застрахователни обезщетения	§3612	0	3 779	55 521	0	3 779
Други неданъчни приходи	§3619	2 500 000	5 206 653	4 212 266	500 000	5 706 653
-внесни ДДС и други данъци по продажбите	§3700	-6 942 481	-13 033 912	-15 575 106	-7 000 000	-20 033 912
- вносен ДДС /1/	§3701	-4 863 181	-10 954 612	-13 653 791	-6 500 000	-17 454 612
- вносен данък в/у приходи от стопанска дейнос	§3702	-2 079 300	-2 079 300	-1 921 315	-500 000	-2 579 300
-внесни и др. данъци,такси и вноски в/у прода	§3709	0	0	0	0	0
отстъпления от продажби на нефинансови акти	§4000	50 000 000	44 100 000	41 610 008	3 000 000	47 100 000
-от продажби на компютри и хардуер	§4021	0	0	0	0	0
-от продажби на сгради	§4022	20 000 000	7 000 000	8 568 580	3 000 000	10 000 000
- от продажби на др. оборудване, машини и съо	§4023	0	0	0	0	0
- от продажби на транспортни средства	§4024	0	0	0	0	0
-от продажби на стопански инвентар	§4025	0	0	0	0	0
-от продажби на инфраструктурни обекти	§4026	0	0	0	0	0
-от продажби на други ДМА	§4029	0	0	0	0	0
-от продажби на НМА	§4030	0	4 100 000	3 458 510	0	4 100 000
-от продажба на земя	§4040	30 000 000	33 000 000	29 582 918	0	33 000 000
Приходи от концесии	§4100	400 000	400 000	228 130	0	400 000
Помощи, дарения и др. безвъзмездни получени	§4500	0	948 404	1 223 538	0	948 404
арен. ,помощи безвъзм.от страната	§4501	0	877 934	878 433	0	877 934
апит.лови ,дарения, помощи от страната	§4503	0	70 470	345 105	0	70 470
Помощи, дарения и др.безвъзмезд. получ. суми	§4600	0	4 705 669	4 705 670	0	4 705 669
арен. ,помощи безвъзм.от чужбина	§4670	0	4 705 669	4 705 670	0	4 705 669
апиталови ,дарения, помощи от чужбина	§4680	0	0	0	0	0
ИЧКО НЕДАΝЪЧНИ ПРИХОДИ:		222 208 519	239 074 434	199 299 500	9 380 720	248 455 154
ИЧКОТ.Б. + 2/:		345 718 519	388 534 434	332 915 229	30 380 720	418 915 154

У П О Л И Ч Е Н У Б Щ И Н С К И С Ъ В Е Т
Приложение № 1 Б към Решение № 10 по Протокол № 3/06.12.2007 г. л. 2 от

Вс.
1.
3

НАИМЕНОВАНИЕ	§	Първоначален бюджет 2007 г.	Актуализиран бюджет 30.09.2007 г.	Отчет към 30.9.2007	Предложение за актуализация	Актуализиран бюджет 2007 год.
1	2	3	4	5	6	7
II. ВЗАИМООТНОШЕНИЯ С ЦБ						
Получени трансф./субс.вн./от за РБ /нето/	§3100	17 532 000	39 906 754	33 367 581	0	39 906 754
а/ обща изравнителна субсидия и др. трансфери	§3112	12 356 700	12 916 700	12 880 100	0	12 916 700
б/ -целева субсидия за капиталови разходи	§3113	5 175 300	25 925 300	19 609 088	0	25 925 300
в/ други получени от общините целеви трансфери	§3118	0	1 064 754	1 051 361	0	1 064 754
-възстановени субсидии за РБ /-/	§3120	0	0	-172 968	0	0
-вноски в ЦБ за мин. години /-/	§3140	0	0	0	0	0
ВСИЧКО ВЗАИМООТНОШЕНИЯ:		17 532 000	39 906 754	33 367 581	0	39 906 754
III. ТРАНСФЕРИ						
Трансф./субсидии, вноски м/у бюдж.сметки/нето	§6100	0	10 334	-49 659	0	10 334
-получени трансфери /+/	§6101	0	10 334	10 334	0	10 334
- предоставени трансфери /-/	§6102	0	0	-59 993	0	0
- вътрешни трансфери в система на първостеп. разп.	§6109	0	0	0	0	0
Трансфери между бюджетни и извънбюджетни	§6200	0	16 806 805	16 846 804	0	16 806 805
-получени трансфери /+/	§6201	0	16 806 805	16 846 804	0	16 806 805
-предоставени трансфери /-/	§6202	0	0	0	0	0
Трансфери от /за ПУДООС /нето/	§6400	0	186 814	186 813	0	186 814
Получени трансфери /+/	§6401	0	186 814	186 813	0	186 814
Предоставени трансфери /-/	§6402	0	0	0	0	0
ВСИЧКО ТРАНСФЕРИ		0	17 003 953	16 983 958	0	17 003 953
IV. ВРЕМЕННИ БЕЗЛИХВЕНИ ЗАЕМИ						
Получ. предост.времен.безлих.от за ЦБ	§7400	0	0	0	0	0
- получени заеми /+/	§7411	0	0	0	0	0
- погасени заеми /-/	§7412	0	0	0	0	0
Временни безлихвени заеми м/у бюджетни с/кв	§7500	0	0	0	0	0
Врем.безл.заеми м/у бюдж.и извънб.с/кв /нето	§7600	0	0	0	0	0
-получени заеми /+/	§7611	0	0	0	0	0
-погасени заеми /-/	§7612	0	0	0	0	0
-предоставени заеми /-/	§7621	0	0	0	0	0
- възстановени заеми /+/	§7622	0	0	0	0	0
Временни безлихв.заеми от /за ПУДООС /нето/	§7800	0	0	0	0	0
-получени заеми /+/	§7811	0	0	0	0	0
-погасени заеми /-/	§7812	0	0	0	0	0
ВСИЧКО БЕЗЛИХВЕНИ ЗАЕМИ:		0	0	0	0	0
ВСИЧКО ПРИХОДИ I+II+III+IV /:/		363 250 519	445 445 141	383 266 768	30 380 720	475 825 861
V. ОПЕРАЦИИ С ФИНАНСОВИ АКТИВИ И ПАСИВИ						
Придобиване на дялове, акции, съучастия	§7000	0	0	0	0	0
Предоставяне на временна финансова помощ /нето	§7200	0	0	0	0	0
Заеми от чужбина - нето /+/-/	§8000	61 778 368	61 778 368	21 166 138	0	61 778 368
получени краткосроч. заеми от междунар. организац.	§8031	0	0	0	0	0
получени дългосроч. заеми от междунар. организац.	§8032	0	0	0	0	0
погашения по краткосроч. заеми от междунар. организац.	§8037	0	0	0	0	0
погашения по дългосроч. заеми от междунар. организац.	§8038	0	0	0	0	0
получени краткосроч. заеми от банки и фин.инст.чужб.	§8051	0	0	0	0	0
получ.дългосроч. заеми от банки и фин.инст.чужб.	§8052	71 606 600	71 606 600	25 999 599	0	71 606 600
погашения по краткосроч. заеми от банки от чужбина	§8057	0	0	0	0	0
погашения по дългосроч. заеми от банки от чужбина	§8058	-9 828 232	-9 828 232	-4 833 461	0	-9 828 232
финансови разчети-пасивни и активни салда /- +/	§8080	0	0	0	0	0
документи финансирани от чужбина /+/	§8097	0	0	0	0	0
документи погашения и плащания по финансир. от чужбина	§8098	0	0	0	0	0
Общински ценни книжки емитирани на международни капит. пазари-нето /+/-/	§8100	0	0	0	0	0
краткосрочни ДЦК /ОБЦК/ емитир. на междунар. кап. пазари	§8111	0	0	0	0	0
дългосроч. ДЦК /ОБЦК/ емитир. на междунар. кап. пазари	§8112	0	0	0	0	0
погашения по краткосроч. ДЦК /ОБЦК/ на капит. пазари	§8121	0	0	0	0	0
погашения по дългосроч. ДЦК /ОБЦК/ на капит. пазари	§8122	0	0	0	0	0
заеми от др. банки в страната - нето	§8300	-18 970 329	-18 970 329	-14 638 841	0	-18 970 329
получени краткосрочни заеми от страната /+/	§8311	0	0	0	0	0
получени дългосрочни заеми от страната	§8312	0	0	0	0	0
погашения по краткосрочни заеми от страната /-/	§8321	0	0	0	0	0
погашения по дългосрочни заеми от страната /-/	§8322	-18 970 329	-18 970 329	-14 638 841	0	-18 970 329
емисии на общин. държ. ценни книжки	§8500	0	0	0	0	0
емисии на краткосрочни общински ценни книжки /+/	§8501	0	0	0	0	0
емисии на дългосрочни общински ценни книжки /+/	§8502	0	0	0	0	0
емисии на дългосрочни общински ценни книжки /-/	§8504	0	0	0	0	0
погашения на ОБЦК-нето	§8600	0	0	0	0	0
погашения на краткосроч. общински дър. ценни книжки	§8611	0	0	0	0	0
погашения на дългосроч. общински дър. ценни книжки	§8621	0	0	0	0	0
погашения целеви емисии на дългосроч. ДЦК /ОБЦК/	§8623	0	0	0	0	0

У И Т Е Н О Б Щ И Н С К И С Ъ В Е Т
 ПРИЛОЖЕНИЕ № 1 Б КЪМ РЕШЕНИЕ № 10 ПО ПРОТОКОЛ № 3206.12.2007 г.
 Л. 3 ОТ ВС.Л. 3

НАИМЕНОВАНИЕ	§	Първоначален бюджет 2007 г.	Актуализиран бюджет 30.09.2007 г.	Отчет към 30.9.2007	Предложение за актуализация	Актуализиран бюджет 2007год.
1	2	3	4	5	6	7
Временно съхранение средства на разпорежи	§8800	0	0	5 008 060	0	0
Покупко-продажба на ДЦК /ОБЦК/ от бюдж. п-	§9100	0	0	0	0	0
покупка на ДЦК /ОБЦК/ на първичен пазар /-/	§9111	0	0	0	0	0
покупка на ДЦК /ОБЦК/ на вторичен пазар /-/	§9112	0	0	0	0	0
продажба на ДЦК /ОБЦК /+/	§9121	0	0	0	0	0
получени погашения на ДЦК /ОБЦК /+/	§9122	0	0	0	0	0
Операции с др. ценни к-жа и активи за упр. ли	§9200	0	0	0	0	0
Друго финансиране /нето/	§9300	-4 643 666	-9 547 880	-447 379	0	-9 547 880
-чужди средства от други лица небюджетн. предп	§9310	-212 137	-212 137	0	0	-212137
задължения по фин. лизинг и търг. кредит към мес	§9317	-163 170	-163 170	-163 170	0	-163170
задължения по фин. лизинг и търг. кредит към чуж	§9318	0	0	0	0	0
получени/ възтан. времен. белхвн. заеми от набир	§9320	0	0	0	0	0
друго финансиране/+-/	§9339	-4 268 359	-9 172 573	-284 209	0	-9172573
Депозити и средства по сметки /нето/	§9500	57 648 994	60 148 994	-112 343 917	0	60148994
-остатък в левове по с/ки от предход.период/+/	§9501	42 778 808	45 278 808	45 278 808	0	45278808
-остатък в лев.равност.по валут.с/ки предх.п-д/+/	§9502	448 746	448 746	448 746	0	448746
-остатък в лв. по срочен депоз.от предх.п-д/+/	§9503	13 834 691	13 834 691	13 834 691	0	13834691
-остатък в лев. равност. по ср. депоз. във валута от	§9504	586 749	586 749	586 749	0	586749
-наличн. в каса в лв.в предход.п-д /+/	§9505	0	0	0	0	0
- левова равност.в каса валута предход период /+/	§9506	0	0	0	0	0
наличн.в лева по сметка в края на периода /-/	§9507	0	0	-41 971 918	0	0
наличн.в лев. равн. по вал. с-ка в края на периода /	§9508	0	0	-130 789	0	0
нал. в лв. по срочн.депоз.в края на периода	§9509	0	0	-129 788 700	0	0
нал. в лв. по срочн.депоз.валута края на периода/-/	§9510	0	0	-586 749	0	0
нал. н.в лева в касата в края на периода /-/	§9511	0	0	-14 755	0	0
наличн.в касата в валута края на периода /-/	§9512	0	0	0	0	0
преводи на път /+/-/	§9513	0	0	0	0	0
проценка на валутни наличности /+/-/	§9514	0	0	0	0	0
ВСИЧКО ОПЕРАЦИИ С ФИНАНСОВИ АКТИВИ И ПА		95 813 367	93 409 153	-101 255 939	0	93 409 153
ОБЩО ПРИХОДИ ЛІ+ІІІ+V/:		459 063 886	538 854 294	282 010 829	30 380 720	569 235 014
Превишен./недостиг на бюджет.с-ва по трим.	§9900	0	0	0	0	0
ОБЩО ПРИХОДИ ЗА ОБЩИНСКИ ДЕЯНОСТИ:		459 063 886	538 854 294	282 010 829	30 380 720	569 235 014

ПРЕДСЕДАТЕЛ:

/АНДРЕЙ ИВАНОВ/

О Т О Р И Ч Е Н О Б Щ И Н С К И С Ъ В Е Т
 ПРИЛОЖЕНИЕ № 1 КЪМ РЕШЕНИЕ № 10 по Протокол № 3/06.12.2007 г.
 БЮДЖЕТ 2007 год. - ПРИХОДИ ОБЩО НА СТОЛИЧНА ОБЩИНА Л. 1 ОТ ВС.Л. 3

НАИМЕНОВАНИЕ	§	Първоначален бюджет 2007 г.	Актуализиран бюджет 30.09.2007 г.	Отчет към 30.9.2007	Предложение за актуализация	Актуализиран бюджет 2007 год.
1	2	3	4	5	6	7
УЩЕСТВЕНИ ДАНЪЦИ И НЕДАНЪЧНИ ПРИХОДИ						
1. Б.ИМУЩЕСТВЕНИ ДАНЪЦИ						
Имуществени данъци	\$1300	123 110 000	149 060 000	133 405 601	21 000 000	170 060 000
-данък в/у недвижими имоти	\$1301	29 100 000	32 600 000	26 655 999	0	32 600 000
- данък върху наследствата	\$1302	10 000	460 000	286 463	0	460 000
- данък върху превозните средства	\$1303	24 000 000	31 000 000	26 208 382	0	31 000 000
-данък при придоб.на имущества по възмезден нач.	\$1304	70 000 000	85 000 000	80 254 757	21 000 000	106 000 000
Други данъци	\$2000	400 000	400 000	210 128	0	400 000
ВСИЧКО ИМУЩЕСТВЕНИ ДАНЪЦИ:		123 510 000	149 460 000	133 615 729	21 000 000	170 460 000
2. НЕДАНЪЧНИ ПРИХОДИ :						
Приходи и доходи от собственост	\$2400	26 800 000	27 211 177	22 094 310	1 480 220	28 691 397
-вноски от приходи на общ.предпр.	\$2401	0	0	0	0	0
-нетни приходи от продажба на услуги,стоки и пр	\$2404	5 300 000	5 311 177	4 034 776	200 000	5 511 177
-приходи от наеми на имущество	\$2405	10 000 000	10 000 000	6 702 065	-1 000 000	9 000 000
-приходи от наеми на земя	\$2406	6 700 000	6 700 000	5 153 325	0	6 700 000
- приходи от дивиденди	\$2407	4 500 000	4 500 000	5 002 209	1 480 220	5 980 220
-приходи от лихви по текущи банкови сметки	\$2408	100 000	100 000	76 068	0	100 000
-приходи от лихви по срочни депозити	\$2409	200 000	600 000	1 125 867	800 000	1 400 000
- приходиот лихви по предоставени заеми в стран	\$2410	0	0	0	0	0
- прих. от лихви и отстъпки от ДПК /ОЦК/	\$2413	0	0	0	0	0
-приходи от други лихви	\$2419	0	0	0	0	0
Общински такси	\$2700	141 951 000	167 496 488	139 895 181	11 400 500	178 896 988
-такси за ползване на детски градини	\$2701	8 000 000	8 000 000	5 480 036	0	8 000 000
-такси за ползване на детски ясли и др. по здраве	\$2702	1 500 000	1 600 000	1 013 691	0	1 600 000
-такси за ползване на лагери и др. социален отдл	\$2703	0	0	0	0	0
- за ползване на домашен патронаж и общ. соц. у	\$2704	1 000 000	920 000	616 922	0	920 000
-такси за ползване на пазари, тържища ,панаири,	\$2705	1 400 000	2 800 000	2 236 100	900 000	3 700 000
-ползване на полудневни детски градини	\$2706	12 000	700	400	0	700
-такси за битови отпадъци	\$2707	97 500 000	104 000 000	91 500 861	8 000 000	112 000 000
-за ползване на общезития и др. по образование	\$2708	25 000	14 000	9 461	0	14 000
-такси за добив на кариерни материали.	\$2709	4 000	500	744	500	1 000
-такси за технически услуги	\$2710	25 000 000	40 000 000	31 372 699	2 000 000	42 000 000
-такси за административни услуги	\$2711	3 900 000	6 500 000	4 798 658	0	6 500 000
-такси за откупуване на гробни места	\$2715	800 000	800 000	494 362	0	800 000
-туристически такси	\$2716	1 800 000	1 800 000	1 246 770	0	1 800 000
-такса за кучета	\$2717	10 000	15 000	9 648	0	15 000
-други общински такси	\$2729	1 000 000	1 046 288	1 114 829	500 000	1 546 288
Глоби санкции и наказателни лихви	\$2800	7 500 000	2 000 000	850 445	0	2 000 000
-конфискувани средства и приходи от конф.в-щи	\$2801	0	0	0	0	0
- глоби ,санкции,наказателни лихви общезт. наче	\$2802	7 500 000	2 000 000	850 445	0	2 000 000
Други неданъчни приходи	\$3600	2 500 000	5 246 608	4 267 324	500 000	5 746 608
-реализирани курсови разлики от валутни операц	\$3601	0	-17	-2 712	0	-17
- получени застрахователни обезщетения за ДМА	\$3611	0	2 173	2 249	0	2 173
получени други застрахователни обезщетения	\$3612	0	37 799	55 521	0	37 799
други неданъчни приходи	\$3619	2 500 000	5 206 653	4 212 266	500 000	5 706 653
несени ДДС и др.данъци в/у продажби	\$3700	-6 942 481	-13 033 912	-15 575 106	-7 000 000	-20 033 912
- внесен ДДС /Н/	\$3701	-4 863 181	-10 954 612	-13 653 791	-6 500 000	-17 454 612
- внесен данък в/у приходи от стопанска д-ст	\$3702	-2 079 300	-2 079 300	-1 921 315	-500 000	-2 579 300
- внесени и др. данъци,такси и вноски в/у продаж	\$3709	0	0	0	0	0
Постъпления от продажби на нефинансови активи	\$4000	50 000 000	44 100 000	41 610 008	3 000 000	47 100 000
-от продажби на компютри и хардуер	\$4021	0	0	0	0	0
-от продажби на сгради	\$4022	20 000 000	7 000 000	8 568 580	3 000 000	10 000 000
- от продажби на др. оборудване, машини и съо	\$4023	0	0	0	0	0
- от продажби на транспортни средства	\$4024	0	0	0	0	0
-от продажби на стопански инвентар	\$4025	0	0	0	0	0
-от продажби на инфраструктурни обекти	\$4026	0	0	0	0	0
-от продажби на други ДМА	\$4029	0	0	0	0	0
-от продажби на НМА	\$4030	0	4 100 000	3 458 510	0	4 100 000
-от продажба на земя	\$4040	30 000 000	33 000 000	29 582 918	0	33 000 000
Приходи от концесии	\$4100	400 000	400 000	228 130	0	400 000
Помощи, дарения и др. безвъзмездни получени	\$4500	0	948 404	1 223 538	0	948 404
-дарен. ,помощи безвъзм.от страната	\$4501	0	877 934	878 433	0	877 934
-капиталови дарения, помощи от страната	\$4503	0	70 470	345 105	0	70 470
Помощи, дарения и др.безвъзмезд. получ. суми	\$4600	0	4 705 669	4 705 670	0	4 705 669
-дарен. ,помощи безвъзм.от чужбина	\$4670	0	4 705 669	4 705 670	0	4 705 669
-капиталови дарения, помощи от чужбина	\$4680	0	0	0	0	0
ВСИЧКО НЕДАНЪЧНИ ПРИХОДИ:		222 208 519	239 074 434	199 299 500	9 380 720	248 455 154
ВСИЧКО /Г.Б. + 27 :		345 718 519	388 534 434	332 915 229	30 380 720	418 915 154


НАИМЕНОВАНИЕ	§	Първоначален бюджет 2007 г.	Актуализиран бюджет 30.09.2007 г.	Отчет към 30.9.2007	Предложение за актуализация	Актуализиран бюджет 2007 год.
1	2	3	4	5	6	7
II. ВЗАИМООТНОШЕНИЯ С ЦБ						
Получени трансф./субс.вн./от за РБ /нето/	\$3100	180 070 255	228 654 833	180 206 830	0	228 654 833
а/ обща допълваща субсидия и др. трансфер. за д	\$3111	0	11 045 699	10 516 650	0	11 045 699
б/ обща изравнителна субсидия и др. трансфери	\$3112	12 356 700	12 916 700	12 880 100	0	12 916 700
в/ целева субсидия за капиталови разходи	\$3113	5 175 300	26 922 460	19 627 588	0	26 922 460
г/ други получени от общините целеви трансфери	\$3118	0	17 103 265	16 393 055	0	17 103 265
д/ държавен трансфер на преотстъпени д-ци /ЗО	\$3119	162 538 255	160 666 709	120 962 405	0	160 666 709
- възстановени субсидии за РБ /-/	\$3120	0	0	-172 968	0	0
- вноски в ЦБ за мин. години /-/	\$3140	0	0	0	0	0
ВСИЧКО ВЗАИМООТНОШЕНИЯ:		180 070 255	228 654 833	180 206 830	0	228 654 833
III. ТРАНСФЕРИ						
Трансф./субсидии, вноски м/у бюдж.сметки/нето	\$6100	0	3 124 569	3 057 396	0	3 124 569
- получени трансфери /+/	\$6101	0	2 847 744	2 847 741	0	2 847 744
- предоставени трансфери /-/	\$6102	0	0	-67 168	0	0
- трансф. от МГСП по прогр. за осигуряв. на зае	\$6105	0	276 825	276 823	0	276 825
- вътрешни трансфери в система на първостеп. раз	\$6109	0	0	0	0	0
Трансфери между бюджетни и извънбюджетни	\$6200	0	16 806 805	16 846 804	0	16 806 805
- получени трансфери /+/	\$6201	0	16 806 805	16 846 804	0	16 806 805
- предоставени трансфери /-/	\$6202	0	0	0	0	0
Трансфери от /за ПУДООС /нето/	\$6400	0	191 114	191 113	0	191 114
Получени трансфери /+/	\$6401	0	191 114	191 113	0	191 114
Предоставени трансфери /-/	\$6402	0	0	0	0	0
ВСИЧКО ТРАНСФЕРИ		0	20 122 488	20 095 313	0	20 122 488
ВРЕМЕННИ БЕЗЛИХВЕНИ ЗАЕМИ						
Получ. предост.времен.безлих.от за ЦБ	\$7400	0	0	0	0	0
- получени заеми /+/	\$7411	0	0	0	0	0
- погасени заеми /-/	\$7412	0	0	0	0	0
Временни безлихвени заеми м/у бюджетни с/ки	\$7500	0	0	0	0	0
Врем.безл.заеми м/у бюдж.и извънб.с/ки /нето	\$7600	0	0	0	0	0
- получени заеми /+/	\$7611	0	0	0	0	0
- погасени заеми /-/	\$7612	0	0	0	0	0
- предоставени заеми /-/	\$7621	0	0	0	0	0
- възстановени заеми /+/	\$7622	0	0	0	0	0
Временни безлихв.заеми от /за ПУДООС /нето/	\$7800	0	0	0	0	0
- получени заеми /+/	\$7811	0	0	0	0	0
- погасени заеми /-/	\$7812	0	0	0	0	0
ВСИЧКО БЕЗЛИХВЕНИ ЗАЕМИ:		0	0	0	0	0
ВСИЧКО ПРИХОДИ IV+III+II+I :		525 788 774	637 311 755	533 217 372	30 380 720	667 692 475
V. ОПЕРАЦИИ С ФИНАНСОВИ АКТИВИ И ПАСИВИ						
Придобиване на дялове, акции, съучастия	\$7000	0	0	0	0	0
Предоставяне на временна финансова помощ /н	\$7200	0	0	0	0	0
Заеми от чужбина - нето /+/-/	\$8000	61 778 368	61 778 368	21 166 138	0	61 778 368
получени краткосроч. заеми от междунар. организа	\$8031	0	0	0	0	0
получени дългосроч. заеми от междунар. организа	\$8032	0	0	0	0	0
погашения по краткосроч. заеми от междунар. орга	\$8037	0	0	0	0	0
погашения по дългосроч. заеми от междунар. орга	\$8038	0	0	0	0	0
получени краткосроч. заеми от банки и фин.инст.ч	\$8051	0	0	0	0	0
получ. дългосроч. заеми от банки и фин.инст.чужби	\$8052	71 606 600	71 606 600	25 999 599	0	71 606 600
погашения по краткосроч. заеми от банки от чужби	\$8057	0	0	0	0	0
погашения по дългосроч. заеми от банки от чужби	\$8058	-9 828 232	-9 828 232	-4 833 461	0	-9 828 232
клирингови разчети-пасивни и активни салда /- +/	\$8080	0	0	0	0	0
друго финансиране от чужбина /+/	\$8097	0	0	0	0	0
други погашения и плащания по финансир. от чуж	\$8098	0	0	0	0	0
Държавни общински ценни книжа емитирани на						
международни капит. пазари-нето /+/-/	\$8100	0	0	0	0	0
краткосроч. ДЦК /ОБЦК/ емитир. на междунар. кап.	\$8111	0	0	0	0	0
дългосроч. ДЦК /ОБЦК/ емитир. на междунар. кап.	\$8112	0	0	0	0	0
погашения по краткосроч. ДЦК /ОБЦК/ на капит.п	\$8121	0	0	0	0	0
погашения по дългосроч. ДЦК /ОБЦК/ на капит.па	\$8122	0	0	0	0	0
Заеми от др.банки в страната - нето	\$8300	-18 970 329	-18 970 329	-14 638 841	0	-18 970 329
получени краткосрочни заеми от страната /+/	\$8311	0	0	0	0	0
получени дългосрочни заеми от страната	\$8312	0	0	0	0	0
погашения по краткосрочни заеми от страната /-/	\$8321	0	0	0	0	0
погашения по дългосрочни заеми от страната /-/	\$8322	-18 970 329	-18 970 329	-14 638 841	0	-18 970 329
Емисии на общин. държ.ценни книжа	\$8500	0	0	0	0	0
емисии на краткосрочни общински ценни книжа /+	\$8501	0	0	0	0	0
емисии на дългосрочни общински ценни книжа /+/	\$8502	0	0	0	0	0
целеви емисии на дългосрочни общински ценни кн	\$8504	0	0	0	0	0
Погашения на ОЦК-нето	\$8600	0	0	0	0	0
погашения на краткосроч. общински дър. ценни к-ж	\$8611	0	0	0	0	0

НАИМЕНОВАНИЕ	§	Първоначален бюджет 2007 г.	Актуализиран бюджет 30.09.2007 г.	Отчет към 30.9.2007	Предложение за актуализация	Актуализиран бюджет 2007 год.
1	2	3	4	5	6	7
погашения на дългосроч. общински дър. ценни к-ж	§8621	0	0	0	0	0
погашения целеви емисии на дългосроч. ДЦК /ОБ	§8623	0	0	0	0	0
Времен. съхран. с-ва на разпореждан.	§8800	0	0	5 268 647	0	0
Покупко-продажба на ДЦК /ОБЦК/ от бюдж. п-	§9100	0	0	0	0	0
покупка на ДЦК /ОБЦК/ на първичен пазар /-/	§9111	0	0	0	0	0
покупка на ДЦК /ОБЦК/ на вторичен пазар /-/	§9112	0	0	0	0	0
продажба на ДЦК /ОБЦК/ +/	§9121	0	0	0	0	0
получени погашения на ДЦК /ОБЦК/ +/	§9122	0	0	0	0	0
Операции с др. ценни к-жа и активи за упр. ли	§9200	0	0	0	0	0
Друго финансиране /нето/	§9300	-4 643 666	-9 547 880	-447 379	0	-9 547 880
-чужди средства от други лица небюджетн. предп	§9310	-212 137	-212 137	0	0	-212 137
задължения по фин. лизинг и търг. кредит към мес	§9317	-163 170	-163 170	-163 170	0	-163 170
задължения по фин. лизинг и търг. кредит към чуж	§9318	0	0	0	0	0
получени/ възтан. времен. белихвн. заеми от набир	§9320	0	0	0	0	0
друго финансиране /+/-/	§9339	-4 268 359	-9 172 573	-284 209	0	-9 172 573
Депозити и средства по сметки /нето/	§9500	65 597 499	65 597 499	-124 790 049	0	65 597 499
-остатък в левове по с/ки от предход. период /+/-/	§9501	50 727 313	50 727 313	50 727 313	0	50 727 313
-остатък в лев. равност. по валут. с/ки предх. п-д /+/-/	§9502	448 746	448 746	448 746	0	448 746
-остатък в лв. по срочен депоз. от предх. п-д /+/-/	§9503	13 834 691	13 834 691	13 834 691	0	13 834 691
-остатък в лев. равност. по ср. депоз. във валута от	§9504	586 749	586 749	586 749	0	586 749
-наличн. в каса в лв. в предход. п-д /+/-/	§9505	0	0	0	0	0
- левова равност. в каса валута предход. период /+/-/	§9506	0	0	0	0	0
наличн. в лева по сметка в края на периода /-/	§9507	0	0	-59 857 745	0	0
наличн. в лев. равн. по вал. с-ка в края на периода /	§9508	0	0	-130 789	0	0
л. в лв. по срочн. депоз. в края на периода	§9509	0	0	-129 788 700	0	0
л. в лв. по срочн. депоз. валута края на периода /-/	§9510	0	0	-586 749	0	0
наличн. в лева в касата в края на периода /-/	§9511	0	0	-19 631	0	0
наличн. в касата в валута края на периода /-/	§9512	0	0	0	0	0
преводи на път /+/-/	§9513	0	0	-3 934	0	0
преценка на валутни наличности /+/-/	§9514	0	0	0	0	0
ВСИЧКО ОПЕРАЦИИ С ФИНАНСОВИ АКТИВИ И ПА		103 761 872	98 857 658	-113 441 484	0	98 857 658
ОБЩО ПРИХОДИ ЛП+ПП+V/:		629 550 646	736 169 413	419 775 888	30 380 720	766 550 133
Превишен./недостиг на бюджет. с-ва по трим.	§9900	0	0	0	0	0
ОБЩО ПРИХОДИ ЗА ОБЩИНАТА:		629 550 646	736 169 413	419 775 888	30 380 720	766 550 133

12.11.2007

ПРЕДСЕДАТЕЛ:


 /АНДРЕЙ ИВАНОВ/



ЗА РАЗХОДИТЕ ПО СБОРНИЯ БЮДЖЕТ НА СТОЛИЧНА ОБЩИНА ЗА 2007 Г. - АКТУАЛИЗАЦИЯ

лярка: лв.

НАИМЕНОВАНИЕ НА РАЗХОДИТЕ ПО ФУНКЦИИ И ДЕЙНОСТИ	Първоначален бюджет 2007 год.	туализиран бюдж към 30.09.2007 г.	Отчет към 30.09.2007 г.	Предложение за актуализация	Актуализиран бюджет
1	2	3	4	5	6
ОБЩИНСКИ СЪВЕТИ /общ. отгов./	1 337 441	1 337 441	759 916	0	1 337 441
В Т.Ч.					
- ЗАПЛАТИ	23 886	23 886	17 425		23 886
- ВЪЗНАГРАЖДЕНИЯ	840 000	840 000	469 630		840 000
- СОЦ.ОСИГУРОВКИ	190 055	190 055	80 017		190 055
- ИЗДРЪЖКА	283 500	283 500	192 844		283 500
ОБЩИНСКА АДМИНИСТРАЦИЯ /общо/	30 848 573	35 430 522	21 980 771	500 000	35 930 522
ДЪРЖАВНИ ДЕЙНОСТИ ПО ИЗБОРИТЕ /държ. отгов./	0	692 130	702 143		692 130
- ЗАПЛАТИ	0	102 828	106 712		102 828
- СОЦ.ОСИГУРОВКИ	0	76 019	75 847		76 019
- ДР.ВЪЗНАГРАЖДЕНИЯ НА ПЕРСОНАЛА	0	416 213	412 710		416 213
- ИЗДРЪЖКА		97 070	106 874		97 070
ОБЩИНСКА АДМИНИСТРАЦИЯ /държ. отгов./	17 430 960	17 430 960	11 685 494	0	17 430 960
- ЗАПЛАТИ	12 236 881	12 218 447	8 454 187		12 218 447
- СОЦ.ОСИГУРОВКИ	3 970 391	3 971 019	2 526 032		3 971 019
- ДР.ВЪЗНАГРАЖДЕНИЯ НА ПЕРСОНАЛА	1 223 688	1 241 494	705 275		1 241 494
дофинансиране с общински приходи-общо	2 284 001	3 024 897	987 148	0	3 024 897
в т.ч.:заплати	815 906	1 285 760	228 322		1 285 760
осигур.вн.	518 095	642 424	136 710		642 424
др.възнаграждения на персонала	950 000	1 086 002	611 344		1 086 002
издръжка	0	10 711	10 772		10 711
	0	0	0		0
	0				
ОБЩИНСКА АДМИНИСТРАЦИЯ /общ. отгов./	11 133 612	14 282 535	8 605 986	500 000	14 782 535
- СОЦ.ОСИГУРОВКИ	0				
- ИЗДРЪЖКА	11 133 612	14 282 535	8 605 986	500 000	14 782 535
ОТЪРАНА И СИГУРНОСТ /общо/	7 676 000	9 902 204	5 011 712	0	9 902 204
ОТЪРАНА И СИГУРНОСТ /държ. отговорност/	2 531 997	3 336 492	2 205 744	0	3 336 492
- ЗАПЛАТИ	130 040	129 934	71 770		129 934
- ДР.ВЪЗНАГРАЖДЕНИЯ НА ПЕРСОНАЛА	1 219 442	1 229 358	681 360		1 229 358
- СОЦ.ОСИГУРОВКИ	320 907	321 799	141 140		321 799
- ИЗДРЪЖКА	861 608	1 655 401	1 311 474		1 655 401
дофинансиране-общо	0	10 545	0	0	10 545
осигур.вн.	0	945			945
дофинансиране с общински приходи-издръжка	0	9 600			9 600
ОТЪРАНА И СИГУРНОСТ /общ. отговорност/	5 144 003	6 555 167	2 805 968	0	6 555 167
- ИЗДРЪЖКА	5 144 003	6 555 167	2 805 968		6 555 167
ОБРАЗОВАНИЕ /общо/	147 177 665	168 245 884	109 948 477	1 500 000	169 745 884
ОБРАЗОВАНИЕ /държ.отговорност/	124 548 444	130 013 626	88 321 021	0	130 013 626
- ЗАПЛАТИ	71 997 169	75 411 028	52 588 773		75 411 028
- СОЦ.ОСИГУРОВКИ	19 715 334	20 812 577	14 665 938		20 812 577
- ИЗДРЪЖКА	32 535 941	32 597 071	21 066 310		32 597 071
- ОСНОВЕН РЕМОНТ	300 000	1 192 950	0		1 192 950
дофинансиране с общински приходи	92 074	11 781 280	5 272 188	1 000 000	12 781 280
в т.ч.: осигурителни вноски	0	59 731	60 923		59 731
издръжка	92 074	11 721 549	5 211 265	1 000 000	12 721 549
ОБРАЗОВАНИЕ /общ. отговорност/	22 537 147	26 450 978	16 355 268	500 000	26 950 978
- ЗАПЛАТИ	23 148	24 228	16 835		24 228
- СОЦ.ОСИГУРОВКИ	6 429	7 882	6 117		7 882
- ИЗДРЪЖКА	22 507 570	26 418 868	16 332 316	500 000	26 918 868
ЗДРАВЕОПАЗВАНЕ /общо/	27 699 634	28 686 968	17 719 399	1 000 000	29 686 968
ЗДРАВЕОПАЗВАНЕ /държ.отговорност/	12 564 996	12 979 381	8 912 852	0	12 979 381
- ЗАПЛАТИ	5 903 327	5 871 936	3 582 197		5 871 936
- СОЦ.ОСИГУРОВКИ	1 445 925	1 447 587	883 503		1 447 587
- ИЗДРЪЖКА	5 215 744	5 659 858	4 447 152		5 659 858

ПРИЛОЖЕНИЕ № 2 КЪМ РЕШЕНИЕ № 10 ПО ПРОТОКОЛ № 3/06.12.2007 Г., Л. 2 ОТ ВС.Л.4


1	2	3	4	5	6
дофинансиране с общински приходи	688 428	859 740	267 899	0	859 740
в т.ч.: заплати	557 545	553 190	170 008		553 190
осигур.вн.	130 883	137 262	46 247		137 262
издръжка	0	169 288	51 644		169 288
ЗДРАВЕОПАЗВАНЕ /общ. отговорност/	14 446 210	14 847 847	8 538 648	1 000 000	15 847 847
- ИЗДРЪЖКА	14 446 210	14 847 847	8 538 648	1 000 000	15 847 847
СОЦИАЛНИ ГРИЖИ /общо/	13 974 523	27 847 365	19 489 726	-1 000 000	26 847 365
СОЦИАЛНИ ГРИЖИ /държ.отговорност/ - общо	7 217 883	20 918 726	17 012 422	0	20 918 726
СОЦИАЛНИ ДЕЙНОСТИ /държ.отговорност/	7 217 883	8 903 502	5 703 627	0	8 903 502
- ЗАПЛАТИ	2 037 018	2 790 493	1 716 440		2 790 493
- СОЦ.ОСИГУРОВКИ	522 824	727 635	430 527		727 635
- ИЗДРЪЖКА	4 221 019	5 385 374	3 556 660		5 385 374
- БЕЗПЛАТНИ КАРТИ ЗА ИНВАЛИДИ	437 022	11 737 572	11 040 756		11 737 572
- ПРОГРАМИ ЗА ВРЕМЕННА ЗАЕТОСТ/държ.отгов./	0	277 652	268 039	0	277 652
- ВЪЗНАГРАЖДЕНИЯ	0	230 478	222 344		230 478
- СОЦ.ОСИГУРОВКИ	0	47 174	45 695		47 174
дофинансиране с общински приходи	148 430	167 400	59 534	1 000 000	1 167 400
в т.ч.:заплати	94 399	94 362	27 015		94 362
осигур.вн.	22 161	23 773	8 036		23 773
издръжка	31 870	49 265	24 483	1 000 000	1 049 265
СОЦИАЛНИ ДЕЙНОСТИ /общ. отговорност/	4 127 392	4 247 342	786 161	-2 000 000	2 247 342
- ЗАПЛАТИ	504 857	503 296	308 478		503 296
- СОЦ.ОСИГУРОВКИ	118 515	118 816	75 872		118 816
- ИЗДРЪЖКА	3 504 020	3 625 230	401 811	-2 000 000	1 625 230
СОЦИАЛЕН ПАТРОНАЖ /общ. отговорност/	2 480 818	2 484 072	1 597 712	0	2 484 072
- ЗАПЛАТИ	907 729	906 317	565 056		906 317
- СОЦ.ОСИГУРОВКИ	213 089	214 494	136 525		214 494
- ИЗДРЪЖКА	1 360 000	1 363 261	896 131		1 363 261
ПРОГР.ЗА ВР.ЗАЕТОСТ /общ.отговорност/	0	29 825	33 897	0	29 825
- ЗАПЛАТИ	0				0
- СОЦ.ОСИГУРОВКИ	0	1 969	5 302		1 969
- ИЗДРЪЖКА	0	27 856	28 595		27 856
Б К С /общ. отговорност/	125 329 665	132 641 992	81 207 787	1 583 846	134 225 838
- ЗАПЛАТИ	2 278 816	2 287 035	1 457 538		2 287 035
- СОЦ.ОСИГУРОВКИ	538 591	542 390	352 844		542 390
- ИЗДРЪЖКА - ОБЩО	122 512 258	129 812 567	79 397 405	1 583 846	131 396 413
В ТОВА ЧИСЛО:					
- ЧИСТОТА - общо	98 068 481	98 180 315	64 777 122	1 357 246	99 537 561
в т.ч.: заплати	1 818 473	1 814 535	1 152 217		1 814 535
осигур.вн.	430 087	430 087	277 152		430 087
издръжка	95 819 921	95 935 693	63 347 753	1 357 246	97 292 939
в т.ч.:фирми по чистота	50 500 000	50 500 000	30 568 059	0	50 500 000
в т.ч.: "Чистота София"	23 602 119	20 765 776	14 534 293		20 765 776
"Волф 96" АД	13 448 092	12 382 030	7 818 033		12 382 030
ДИТЦ	13 449 789	12 509 813	8 215 733		12 509 813
Резерв по Решение № 411/05.2007 год. на СОС		4 842 381			4 842 381
фактур. и неразплатени разходи за чистота от 2005 г.	8 000 000	8 621 139	8 621 139		8 621 139
Сметоразтов. "Суходол", "Богров"- експлоатац. разходи	2 000 000	700 000	395 448		700 000
Рекулт. и експлуат. на сметоразтоварище "Суходол"	2 000 000	1 600 000	920 330	400 000	2 000 000
Сметоразтоварище "Долни Богоров"-рекултивация	144 000				
Др. по обработка на отпадъците, пакетиране	26 000 000	22 163 845	17 117 075	3 061 216	25 225 061
Извозване на бали	3 000 000	8 600 000	4 435 931	-2 103 970	6 496 030
Информационна система за контрол	500 000				
Почистване на междублокови простр.и нерегл.сметища	1 500 000	1 551 650	399 628		1 551 650
Столичен инспекторат	2 882 405	2 901 605	1 698 032	0	2 901 605
в т.ч.: заплати	1 818 473	1 814 535	1 152 217		1 814 535
осигур.вн.	430 087	430 087	277 152		430 087
издръжка	633 845	656 983	268 663		656 983
Зимно почистване на пътища	1 542 076	1 542 076	621 480		1 542 076
Банн и перални	19 159	19 159	7 789	0	19 159
в т.ч.: заплати	10 325	10 269	5 409		10 269
осигур.вн.	2 434	2 434	1 330		2 434
издръжка	6 400	6 456	1 050		6 456
Озеленяване	7 134 736	8 606 590	3 588 566	226 600	8 833 190
в т.ч.: заплати	108 076	120 841	77 460		120 841
осигур.вн.	25 474	28 745	18 662		28 745
издръжка	7 001 186	8 457 004	3 492 444	226 600	8 683 604

ПРИЛОЖЕНИЕ № 2 КЪМ РЕШЕНИЕ № 10 ПО ПРОТОКОЛ № 3/06.12.2007 Г. Л. 3 ОТ ВС.Л. 4

1	2	3	4	5	6
в т.ч. Поддържане чистота на паркове	1 500 000	1 500 000			1 500 000
Групи за незаконно строителство	689 469	889 469	181 950	0	889 469
в т.ч.: заплати	153 329	153 065	99 866		153 065
осигур.вн.	36 140	36 445	24 900		36 445
издръжка	500 000	699 959	57 184		699 959
Други дейности БКС	560 752	3 523 614	1 585 394	0	3 523 614
в т.ч.: заплати	188 613	188 325	122 586		188 325
осигур.вн.	44 456	44 679	30 800		44 679
издръжка	327 683	3 290 610	1 432 008		3 290 610
Осветление	17 200 000	17 200 000	10 117 831	0	17 200 000
Водоснабдяване и канализация	1 407 068	3 186 845	602 098	0	3 186 845
Управление, контрол и регулиране на дейно ок.ср./д.621	250 000	1 036 000	347 037	0	1 036 000
ОБЩИНСКИ ПРЕДПРИЯТИЯ /общ.отгов./	11 844 108	11 380 844	6 640 005	250 000	11 630 844
- ЗАПЛАТИ	2 090 034	1 950 316	1 402 197		1 950 316
- СОЦ.ОСИГУРОВКИ	579 255	539 643	360 054		539 643
- ИЗДРЪЖКА	5 374 819	5 090 885	3 134 868	250 000	5 340 885
в т.ч.: за озелен.на гробищен парк "Бакърена фабрика"	0				0
- Цифров модел на кадастр	3 800 000	3 800 000	1 742 886		3 800 000
Други дейности по опазване на околната среда д.629	0	379 517	377 983	0	379 517
Разходи за консултантски услуги д.629	3 209 149	3 209 149	72 144	0	3 209 149
ФИЗКУЛТУРА И СПОРТ /общо/	972 000	1 414 133	749 612	0	1 414 133
в т.ч.:					
ФИЗКУЛТУРА И СПОРТ /държ.отговорност/	0	376 993	69 344	0	376 993
ФИЗКУЛТУРА И СПОРТ /общ.отговорност/	972 000	1 037 140	680 268	0	1 037 140
- ЗАПЛАТИ	6 883	9 253	5 414		9 253
- СОЦ.ОСИГУРОВКИ	1 623	2 999	2 265		2 999
- ИЗДРЪЖКА	963 494	1 024 888	672 589		1 024 888
ТУРИЗЪМ /общ.отговорност/	70 900	106 900	45 900	0	106 900
КУЛТУРА - /общо/	13 413 752	14 435 209	9 928 703	289 000	14 724 209
КУЛТУРА - /държавна отговорност/	4 625 457	4 783 955	3 460 582	0	4 783 955
- ЗАПЛАТИ	678 153	665 815	451 687		665 815
- СОЦ.ОСИГУРОВКИ	191 905	189 643	122 362		189 643
- ИЗДРЪЖКА	3 755 399	3 928 497	2 886 533		3 928 497
дофинансиране с общински приходи-общо	30 920	596 434	334 094	0	596 434
в т.ч.:заплати		33 576	5 177		33 576
осигур.вн.	0	7 913	1 288		7 913
в т.ч.:издръжка	30 920	554 945	327 629		554 945
ЧИТАЛИЩА /държ.отговорност/	3 188 924	3 331 754	2 436 159	0	3 331 754
- ИЗДРЪЖКА	3 188 924	3 331 754	2 436 159		3 331 754
дофинансиране с общински приходи	0	312 000	241 469	0	312 000
в т.ч.:издръжка	0	312 000	241 469		312 000
СТОЛИЧНА БИБЛИОТЕКА /държ.отгов./	1 251 210	1 225 176	869 956	0	1 225 176
- ЗАПЛАТИ	616 127	592 266	409 239		592 266
- СОЦ.ОСИГУРОВКИ	163 874	158 201	107 232		158 201
- ИЗДРЪЖКА	471 209	474 709	353 485		474 709
дофинансиране с общински приходи	0	8 470	8 470	0	8 470
в т.ч.:издръжка	0	8 470	8 470		8 470
ГАЛЕРИИ /държ.отговорност/	185 323	211 025	151 467	0	211 025
- ЗАПЛАТИ	62 026	73 549	42 448		73 549
- СОЦ.ОСИГУРОВКИ	28 031	31 442	15 130		31 442
- ИЗДРЪЖКА	95 266	106 034	93 889		106 034
ДР.ДЕЙНОСТИ ПО КУЛТУРАТА /държ.отговорност/	0	16 000	3 000	0	16 000
- ИЗДРЪЖКА	0	16 000	3 000		16 000
дофинансиране с общински приходи на СГХГ	30 920	275 964	84 155	0	275 964
в т.ч.:заплати	0	33 576	5 177		33 576
осигур.вн.	0	7 913	1 288		7 913
издръжка	30 920	234 475	77 690		234 475
КУЛТУРА - /общинска отгов. - общо/	8 757 375	9 054 820	6 134 027	289 000	9 343 820
в т.ч.:					
- ЗАПЛАТИ	2 969 570	2 957 792	1 966 252		2 957 792
- СОЦ.ОСИГУРОВКИ	713 467	727 350	508 805		727 350
- ИЗДРЪЖКА	5 074 338	5 369 678	3 658 970	289 000	5 658 678
В ТОВА ЧИСЛО:					
У-НИЕ "КУЛТУРА", ТЕАТРИ И РАЙОНИ /общ.отг./	6 815 947	7 019 766	4 836 314	289 000	7 308 766
- ЗАПЛАТИ	2 485 192	2 415 635	1 634 592		2 415 635
- СОЦ.ОСИГУРОВКИ	599 817	597 042	428 153		597 042
- ИЗДРЪЖКА	3 730 938	4 007 089	2 773 569	289 000	4 296 089

С І О Л І Ч Е Н О Б Щ И Н С К И С Ъ В Е Т
 ПРИЛОЖЕНИЕ № 2 КЪМ РЕШЕНИЕ № 10 ПО ПРОТОКОЛ № 37/06.12.2007 Г.

1	2	3	4	5	6
ЗООПАРК /общ.отговорност/	1 445 145	1 518 694	995 608	0	1 518 694
- ЗАПЛАТИ	319 774	361 606	215 107		361 606
- СОЦ.ОСИГУРОВКИ	75 371	88 199	51 931		88 199
- ИЗДРЪЖКА	1 050 000	1 068 889	728 570		1 068 889
РАДОСТЕН ОБРЕДЕН ДОМ /общ.отгов./	459 283	479 360	283 940	0	479 360
- ЗАПЛАТИ	164 604	180 551	116 553		180 551
- СОЦ.ОСИГУРОВКИ	38 279	42 109	28 721		42 109
- ИЗДРЪЖКА	256 400	256 700	138 666		256 700
СОЦ.ПОМОЩИ ЗА ТРАУР.УСЛУГИ /общ.отг./	37 000	37 000	18 165	0	37 000
ДР. Д-СТИ СЕЛ. И ГОР. СТОП. /общ.отг./	495 186	495 186	191 103	0	495 186
В Т.Ч.					
- ЗАПЛАТИ	125 669	131 671	85 148		131 671
- СОЦ.ОСИГУРОВКИ	37 529	37 601	21 750		37 601
- ИЗДРЪЖКА	331 988	325 914	84 205		325 914
РЕМОНТ НА ПЪТИЩА /общ.отгов./	21 149 702	21 462 502	9 952 538	8 931 000	30 393 502
СКГТ- преференц. карти /държ.отгов./	0	4 725 000	4 725 000	0	4 725 000
СКГТ- преференц. карти /общ.отгов./	50 000 000	57 000 000	45 932 836	9 600 000	66 600 000
ДРУГИ ДЕЙНОСТИ ПО ИКОНОМ. - ВСИЧКО	16 449 712	37 935 603	9 630 057	0	37 935 603
В Т.Ч.					
- ИЗДРЪЖКА - /държ.д-ти/	0	490 833	670 457		490 833
ДР. ДЕЙН. ПО ИКОНОМ. /общ.отгов./	16 449 712	37 444 770	8 959 600	0	37 444 770
- ЗАПЛАТИ	459 292	458 446	316 605		458 446
- СОЦ.ОСИГУРОВКИ	108 255	119 936	84 838		119 936
- ИЗДРЪЖКА	15 882 165	36 866 388	8 558 157		36 866 388
дофинансиране с общински приходи	0	0	0	0	0
в т.ч. издръжка	0				
КАПИТАЛОВИ РАЗХОДИ - общ. отгов.	142 189 554	168 614 491	71 805 551	2 041 960	170 656 451
ПЛ. ЛИХВИ ПО ЗАЕМИ И ДР. /общ.отгов./	4 409 163	4 409 163	3 606 668	0	4 409 163
РЕЗЕРВЕН БЮДЖЕТЕН К-Т - /общ.отгов./	9 736 896	4 942 317	0	5 684 914	10 627 231
РЕЗЕРВЕН БЮДЖЕТЕН К-Т - /държ.отгов./	1 567 023	1 567 023	0	0	1 567 023
ВСИЧКО:	629 550 646	736 169 413	419 775 888	30 380 720	766 550 133
В Т.Ч.					
- ЗАПЛАТИ /общо/	103 840 322	108 409 609	73 543 236		108 409 609
- СОЦ.ОСИГУРОВКИ - /общо/	29 345 233	30 968 636	20 778 637		30 968 636
- ИЗДРЪЖКА /общо/	354 175 537	428 176 677	253 648 464		456 515 437
-КАПИТАЛОВИ РАЗХОДИ	142 189 554	168 614 491	71 805 551	2 041 960	170 656 451
ДЕЛЕГИРАНИ ДЪРЖАВНИ ДЕЙНОСТИ	170 486 760	197 315 119	137 765 059	0	197 315 119
В Т.Ч.					
- ЗАПЛАТИ	92 982 588	97 190 481	66 971 766		97 190 481
- СОЦ.ОСИГУРОВКИ	26 167 286	27 593 453	18 891 044		27 593 453
- ИЗДРЪЖКА	51 336 886	72 531 185	51 902 249		72 531 185
ДОФИНАНСИРАНЕ НА ДЪРЖАВНИ ДЕЙНОСТ	3 243 853	16 440 296	6 920 863	2 000 000	18 440 296
В Т.Ч.					
- ЗАПЛАТИ	1 467 850	1 966 888	430 522		1 966 888
- СОЦ.ОСИГУРОВКИ	671 139	872 048	253 204		872 048
- ИЗДРЪЖКА	1 104 864	13 601 360	6 237 137	2 000 000	15 601 360
ОБЩИНСКА ОТГОВОРНОСТ	455 820 033	522 413 998	275 089 966	28 380 720	550 794 718
В Т.Ч.					
- ЗАПЛАТИ	9 389 884	9 252 240	6 140 948		9 252 240
- СОЦ.ОСИГУРОВКИ	2 506 808	2 503 135	1 634 389		2 503 135
- ИЗДРЪЖКА	301 733 787	342 044 132	195 509 078	26 338 760	368 382 892
- КАПИТАЛОВИ РАЗХОДИ	142 189 554	168 614 491	71 805 551	2 041 960	170 656 451

ПРЕДСЕДАТЕЛ: 
 /АНДРЕЙ ИВАНОВ/

