spectri
Специалистите по шум и вибрации

ИНДУСТРИАЛЕН ШУМ

Информация за броя детски, лечебни, учебни, научноизследователски заведения и обществени сгради в определен район, които са изложени на нива на шум над граничните стойности на показателите за шум, съгласно изискванията на чл.4, ал.3, т.2 и т.3 на ЗЗШОС и т.1 на Приложение IV на Директива 2002/49/ ЕО.

Разпределение на сградите според нивата на шум на фасадата на сградите (Табл. 4.3)

означения в приложените карти	(LDEN)	(LDAY)	(LEVG)	(LNIGHT)
Брой сгради, изложени на значителни нива на шум **(>55 dB - L24, Lден; >45 dB - Lвечер, L нощ)**	(L24)	(Lден)	(Lвечер)	(Lнощ)
	0	0	22	6
Брой сгради, изложени на нива на шум над граничните стойности (**по Наредба № 6/2006; >45 dB - L24, Lден; >35 dB - Lвечер, >35 dB - L нощ**)	(L24)	(Lден)	(Lвечер)	(Lнощ)
	8	9	96	34

Табл. 4.3

Ниво на шума (dB)	Брой сгради			
	(L24)	(Lден)	(Lвечер)	(Lнощ)
	(LDEN)	(LDAY)	(LEVG)	(LNIGHT)
> 0 ≤ 1	0			51
> 1 ≤ 2	0			0
> 2 ≤ 3	0			0
> 3 ≤ 4	0			2
> 4 ≤ 5	4	4	0	18
> 5 ≤ 6	12	12	0	27
> 6 ≤ 7	27	27	0	49
> 7 ≤ 8	31	25	0	38
> 8 ≤ 9	50	31	2	41
> 9 ≤ 10	34	38	2	32
> 10 ≤ 11	33	31	2	36
> 11 ≤ 12	29	31	14	26
> 12 ≤ 13	37	32	44	34
> 13 ≤ 14	37	36	41	38
> 14 ≤ 15	36	43	53	40
> 15 ≤ 16	43	40	35	43
> 16 ≤ 17	44	45	30	38
> 17 ≤ 18	43	40	29	34
> 18 ≤ 19	33	35	24	24
> 19 ≤ 20	41	48	40	36
> 20 ≤ 21	41	43	34	36
> 21 ≤ 22	32	32	47	28
> 22 ≤ 23	21	22	46	18
> 23 ≤ 24	24	21	38	18
> 24 ≤ 25	18	18	30	16
> 25 ≤ 26	12	16	32	11
> 26 ≤ 27	10	13	44	11
> 27 ≤ 28	16	17	34	14
> 28 ≤ 29	17	13	23	12
> 29 ≤ 30	12	10	21	7
> 30 ≤ 31	12	10	23	8

Ниво на шума (dB)	Брой сгради			
	(L24)	(Lден)	(Lвечер)	(Lнощ)
	(LDEN)	(LDAY)	(LEVG)	(LNIGHT)
> 31 ≤ 32	10	9	17	6
> 32 ≤ 33	12	11	16	7
> 33 ≤ 34	10	12	14	8
> 34 ≤ 35	8	10	17	7
> 35 ≤ 36	5	9	9	5
> 36 ≤ 37	6	7	8	6
> 37 ≤ 38	9	8	7	3
> 38 ≤ 39	9	8	9	2
> 39 ≤ 40	8	9	8	3
> 40 ≤ 41	5	9	7	2
> 41 ≤ 42	3	6	6	3
> 42 ≤ 43	2	5	9	1
> 43 ≤ 44	2	2	6	2
> 44 ≤ 45	2	1	5	1
> 45 ≤ 46	1	1	3	1
> 46 ≤ 47	1	1	3	0
> 47 ≤ 48	2	2	3	2
> 48 ≤ 49	2	2	2	2
> 49 ≤ 50	0	0	2	0
> 50 ≤ 51	1	1	2	0
> 51 ≤ 52	0	0	1	0
> 52 ≤ 53	0	0	1	0
> 53 ≤ 54	0	0	1	0
> 54 ≤ 55	1	2	2	1
> 55 ≤ 56	0	0	1	0
> 56 ≤ 57		0	0	
> 57 ≤ 58		0	0	
> 58 ≤ 59		0	0	
> 59 ≤ 60		0	0	
> 60 ≤ 61		0	0	
> 61 ≤ 62		0	1	

ИНДУСТРИАЛЕН ШУМ

ИЗХОДНИ ДАННИ ЗА ЕК

Разпределение на населението според нивата на шум на фасадата на сградите

Табл. 4.2.1

Индустриален шум	L_{24} (dBA)						
Най-силно изложена фасада	45-49	50-54	55-59	60-64	65-69	70-74	> 75
Общ брой жители	3300	500	100	0	0	0	0

Табл. 4.2.2

Индустриален шум	Lден (dBA)						
Най-силно изложена фасада	45-49	50-54	55-59	60-64	65-69	70-74	> 75
Общ брой жители	4600	600	100	0	0	0	0

Табл. 4.2.3

Индустриален шум	Lвечер (dBA)						
Най-силно изложена фасада	40-44	45-49	50-54	55-59	60-64	65-69	> 70
Общ брой жители	22200	7700	4200	600	200	0	0

Табл. 4.2.4

Индустриален шум	$L_{нощ}$ (dBA)							
Най-силно изложена фасада	35-39	40-44	45-49	50-54	55-59	60-64	65-69	> 70
Общ брой жители	12300	5500	2900	500	100	0	0	0

ИНДУСТРИАЛЕН ШУМ

ИЗХОДНИ ДАННИ ЗА ЕК

Информация за броя детски, лечебни, учебни, научноизследователски заведения и обществени сгради в определен район, които са изложени на нива на шум над граничните стойности на показателите за шум, съгласно изискванията на чл.4, ал.3, т.2 и т.3 на ЗЗШОС и т.1 на Приложение IV на Директива 2002/49/ ЕО.

Разпределение на сградите, според нивата на шум на фасадата на сградите

Табл. 4.3.1

Индустриален шум	L_{24} (dBA)						
Най-силно изложена фасада	45-49	50-54	55-59	60-64	65-69	70-74	> 75
Общ брой сгради	0	0	0	0	0	0	0

Табл. 4.3.2

Индустриален шум	Lден (dBA)						
Най-силно изложена фасада	45-49	50-54	55-59	60-64	65-69	70-74	> 75
Общ брой сгради	0	0	0	0	0	0	0

Табл. 4.3.3

Индустриален шум	Lвечер (dBA)						
Най-силно изложена фасада	40-44	45-49	50-54	55-59	60-64	65-69	> 70
Общ брой сгради	0	0	0	0	0	0	0

Табл. 4.3.4

Индустриален шум	$L_{нощ}$ (dBA)							
Най-силно изложена фасада	35-39	40-44	45-49	50-54	55-59	60-64	65-69	> 70
Общ брой сгради	0	0	0	0	0	0	0	0

Графично представяне на резултатите

Граф. 4.2.1

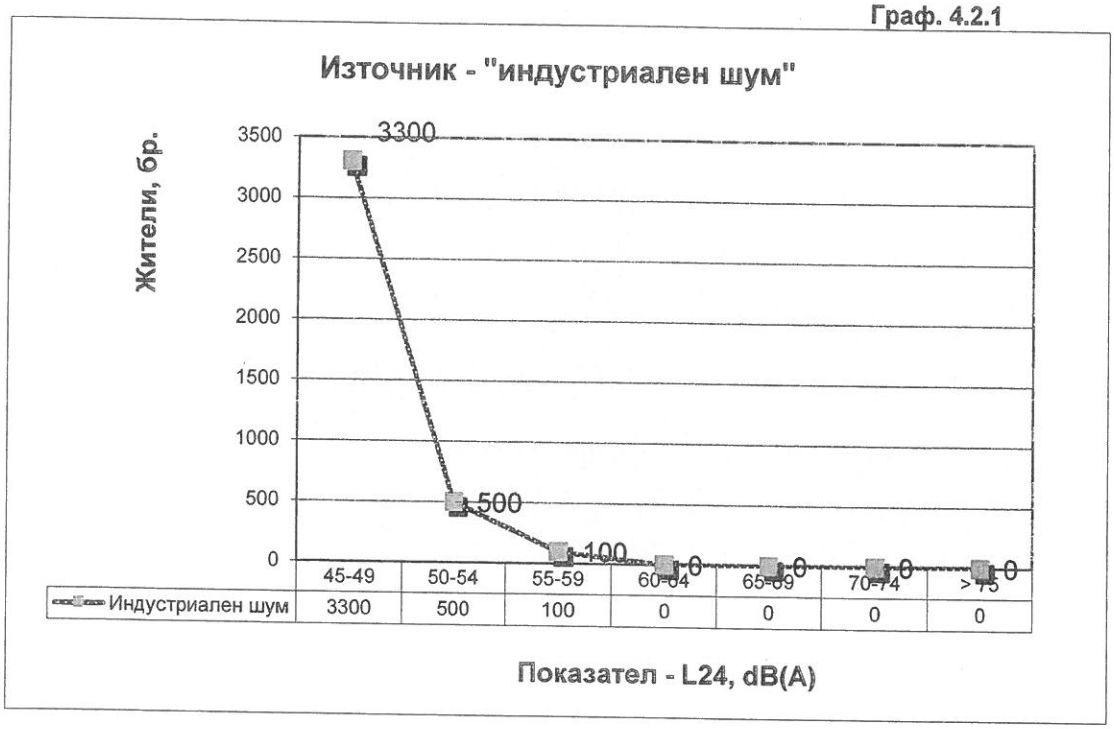

Граф. 4.2.2

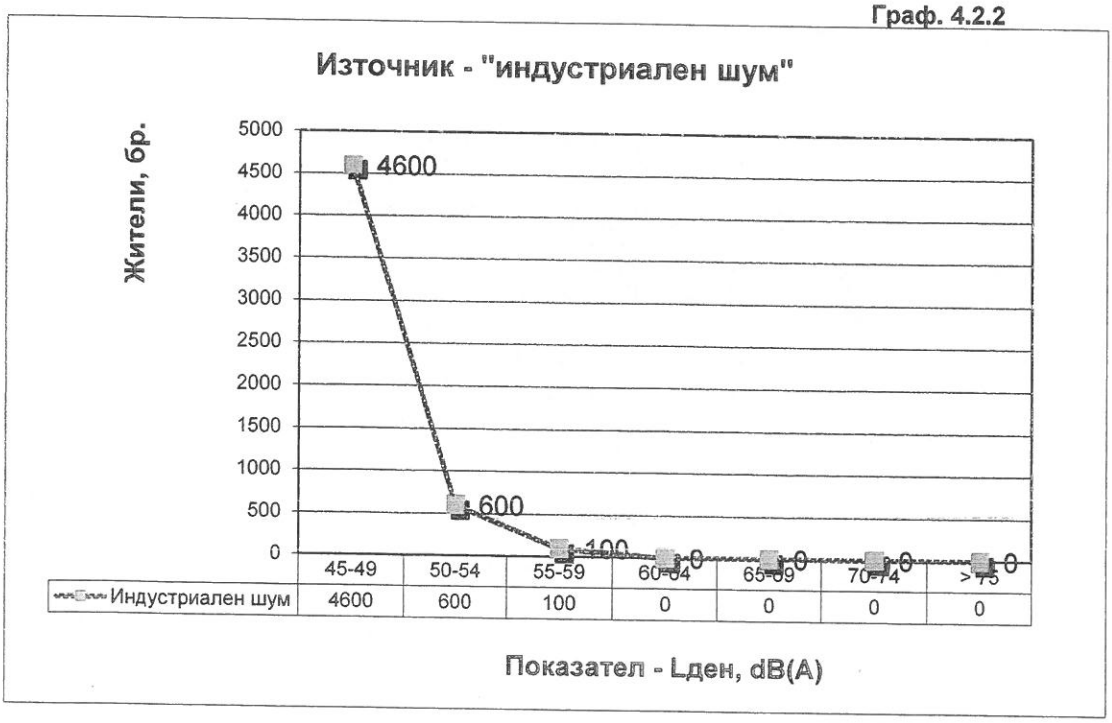

Графично представяне на резултатите

Граф. 4.2.3

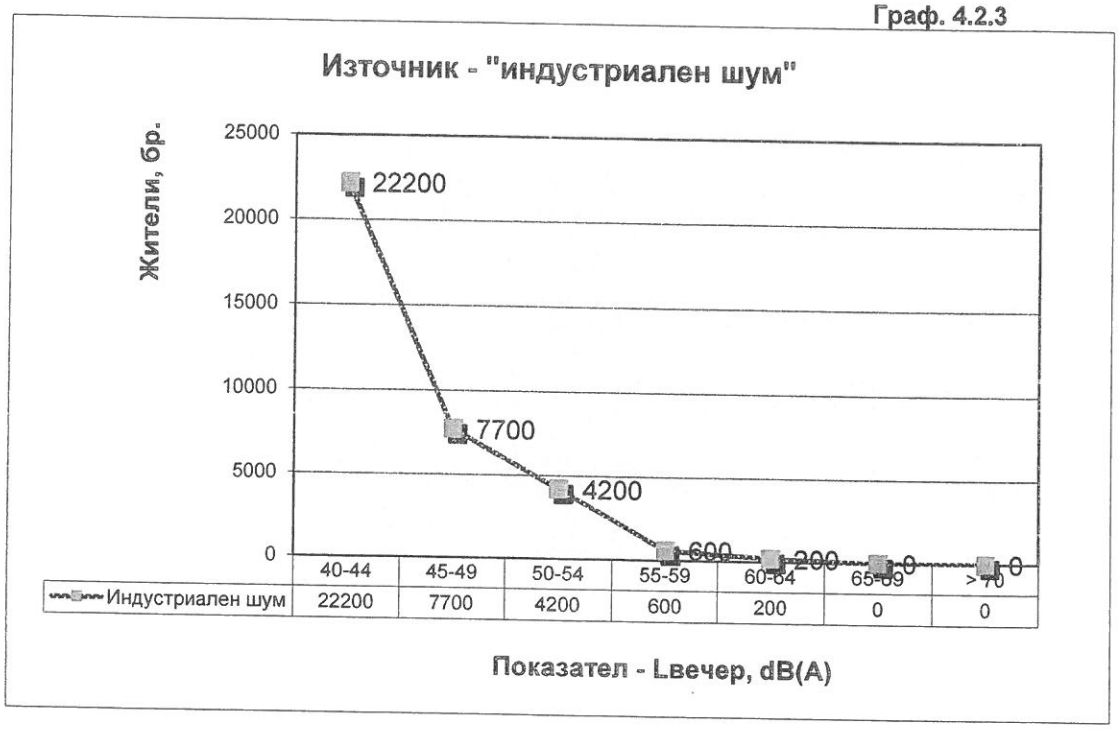

Граф. 4.2.4

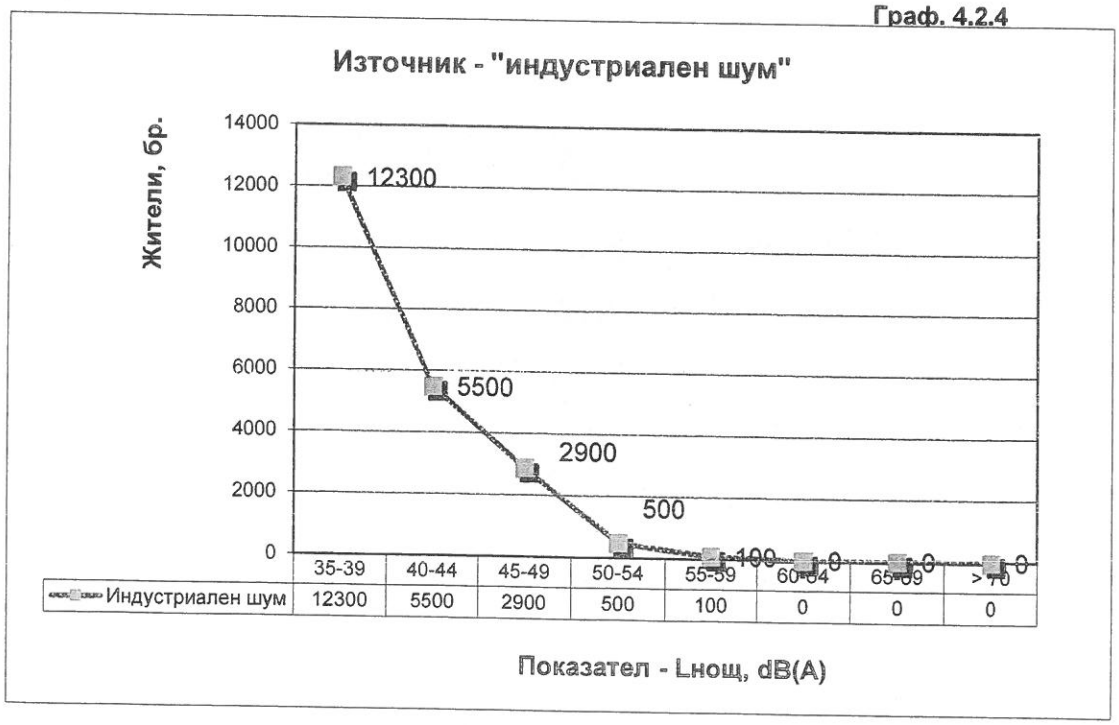

Информация за броя жилища, детски, лечебни, учебни, научноизследователски заведения и обществени сгради в определен район, които са изложени на нива на шум над граничните стойности на показателите за шум, съгласно изискванията на чл.4, ал.3, т.2 и т.3 на ЗЗШОС и т.1 на Приложение IV на Директива 2002/49/ ЕО.

Граф. 4.3.1

Граф. 4.3.2

spectri
Специалистите по шум и вибрации

Информация за броя жилища, детски, лечебни, учебни, научноизследователски заведения и обществени сгради в определен район, които са изложени на нива на шум над граничните стойности на показателите за шум, съгласно изискванията на чл.4, ал.3, т.2 и т.3 на ЗЗШОС и т.1 на Приложение IV на Директива 2002/49/ ЕО.

Граф. 4.3.3

Граф. 4.3.4

spectri
Специалистите по шум и вибрации

ОБЕДИНЕН ШУМ

Разпределение на жилища, според нивата на шум на фасадата на сградите (Табл. 5.1)

означения в приложените карти	(LDEN)	(LDAY)	(LEVG)	(LNIGHT)
Брой жилища, изложени на значителни нива на шум **(>60 dB - L24, Lден; >55 dB - Lвечер; >50 dB - L нощ)**	(L24)	(Lден)	(Lвечер)	(Lнощ)
	285559	333674	179477	331628
Брой жилища, изложени на нива на шум над граничните стойности - НЕПРИЛОЖИМО!	(L24)	(Lден)	(Lвечер)	(Lнощ)
	-	-	-	-

Разпределение на населението според нивата на шум на фасадата на сградите (Табл.5.2)

означения в приложените карти	(LDEN)	(LDAY)	(LEVG)	(LNIGHT)
Брой жители, изложени на значителни нива на шум **(>60 dB - L24, Lден; >55 dB - Lвечер; >50 dB - L нощ)**	(L24)	(Lден)	(Lвечер)	(Lнощ)
	639852	758761	506010	762706
Брой жители, изложени на нива на шум над граничните стойности - НЕПРИЛОЖИМО!	(L24)	(Lден)	(Lвечер)	(Lнощ)
	-	-	-	-

Табл. 5.1

Ниво на шума (dB)	Брой жилища			
	(L24)	(Lден)	(Lвечер)	(Lнощ)
	(LDEN)	(LDAY)	(LEVG)	(LNIGHT)
> 0 ≤ 1	1186	612	555	17216
> 1 ≤ 2	391	218	207	2632
> 2 ≤ 3	539	394	374	2951
> 3 ≤ 4	619	444	387	3130
> 4 ≤ 5	734	521	526	3490
> 5 ≤ 6	904	661	586	3908
> 6 ≤ 7	1084	721	698	4173
> 7 ≤ 8	1298	936	876	4476
> 8 ≤ 9	1449	1124	1059	5063
> 9 ≤ 10	1698	1294	1268	5409
> 10 ≤ 11	1880	1497	1434	5602
> 11 ≤ 12	2093	1700	1624	6257
> 12 ≤ 13	2415	1871	1835	6845
> 13 ≤ 14	2729	2186	2044	7297
> 14 ≤ 15	2910	2386	2387	7910
> 15 ≤ 16	3343	2722	2631	8659
> 16 ≤ 17	3637	2983	2873	9040
> 17 ≤ 18	3945	3306	3262	9419
> 18 ≤ 19	4226	3714	3584	9813
> 19 ≤ 20	4734	3956	3883	10518
> 20 ≤ 21	5132	4268	4155	10963

Табл. 5.2

Ниво на шума (dB)	Брой жители			
	(L24)	(Lден)	(Lвечер)	(Lнощ)
	(LDEN)	(LDAY)	(LEVG)	(LNIGHT)
> 0 ≤ 1	110426	116106	134317	678172
> 1 ≤ 2	23146	23983	21282	31064
> 2 ≤ 3	23918	24777	26380	29862
> 3 ≤ 4	27825	32595	35348	29281
> 4 ≤ 5	40080	46325	48324	26155
> 5 ≤ 6	48977	45881	41842	25726
> 6 ≤ 7	38116	35704	36353	25417
> 7 ≤ 8	39937	44124	36773	27052
> 8 ≤ 9	39987	46015	44141	27642
> 9 ≤ 10	47526	43201	46126	30142
> 10 ≤ 11	43561	44394	42448	29851
> 11 ≤ 12	41132	38745	38101	30166
> 12 ≤ 13	37527	36238	34989	33902
> 13 ≤ 14	34195	36579	29696	35627
> 14 ≤ 15	34209	32632	28825	39825
> 15 ≤ 16	26948	28574	29077	35486
> 16 ≤ 17	27790	23757	26535	32132
> 17 ≤ 18	25538	23936	27087	24289
> 18 ≤ 19	23629	23573	25821	26019
> 19 ≤ 20	27236	27668	25429	24373
> 20 ≤ 21	28649	28227	27282	20547

spectri
Специалистите по шум и вибрации

> 21 ≤ 22	5564	4762	4596	11589
> 22 ≤ 23	6053	5141	5059	12334
> 23 ≤ 24	6678	5548	5514	12955
> 24 ≤ 25	7315	6047	5920	13373
> 25 ≤ 26	7791	6749	6483	13881
> 26 ≤ 27	8587	7312	7142	14274
> 27 ≤ 28	9170	7842	7660	14734
> 28 ≤ 29	9826	8562	8428	15085
> 29 ≤ 30	10285	9242	9090	15344
> 30 ≤ 31	10796	9746	9706	15679
> 31 ≤ 32	11417	10238	10150	15960
> 32 ≤ 33	12199	10695	10643	16460
> 33 ≤ 34	13036	11422	11337	16461
> 34 ≤ 35	13790	12158	12001	16649
> 35 ≤ 36	14552	12932	12781	16592
> 36 ≤ 37	15071	13800	13619	16667
> 37 ≤ 38	15470	14331	14406	16574
> 38 ≤ 39	16149	14931	15007	16264
> 39 ≤ 40	16751	15337	15319	15879
> 40 ≤ 41	17108	16069	15974	15536
> 41 ≤ 42	17642	16459	16629	15181
> 42 ≤ 43	18047	16885	16992	14584
> 43 ≤ 44	18405	17381	17580	14110
> 44 ≤ 45	18252	17776	18010	13494
> 45 ≤ 46	692	140	134	18548
> 46 ≤ 47	853	295	334	19622
> 47 ≤ 48	1599	565	649	22017
> 48 ≤ 49	2884	730	732	25249
> 49 ≤ 50	5271	1387	1499	28602
> 50 ≤ 51	8519	2040	2157	31838
> 51 ≤ 52	11904	4417	4489	37072
> 52 ≤ 53	14552	7115	7689	40951
> 53 ≤ 54	15507	10602	11171	43440
> 54 ≤ 55	17666	13543	14521	40174
> 55 ≤ 56	20804	15144	15889	35999
> 56 ≤ 57	24702	16267	17221	29277
> 57 ≤ 58	28907	19520	20237	19935
> 58 ≤ 59	32111	22970	23948	15683
> 59 ≤ 60	36760	27175	27994	13688
> 60 ≤ 61	40984	30510	31047	12687
> 61 ≤ 62	43908	34408	7153	2580
> 62 ≤ 63	41585	38962	8042	2357
> 63 ≤ 64	37640	42833	8639	2219
> 64 ≤ 65	34793	42333	8298	2039
> 65 ≤ 66	24669	39190	1871	461

> 21 ≤ 22	25670	28905	26270	15161
> 22 ≤ 23	29128	28239	27225	14693
> 23 ≤ 24	26619	30222	27508	12728
> 24 ≤ 25	27889	29265	33731	10077
> 25 ≤ 26	32166	30407	31342	13033
> 26 ≤ 27	34061	35277	33822	11976
> 27 ≤ 28	35330	37272	32445	9867
> 28 ≤ 29	34917	40543	38994	6440
> 29 ≤ 30	40748	36453	37859	3165
> 30 ≤ 31	36717	36004	37825	2487
> 31 ≤ 32	31862	24991	30661	2293
> 32 ≤ 33	26273	27747	27359	2932
> 33 ≤ 34	29950	27292	28855	2667
> 34 ≤ 35	27313	24024	24659	1843
> 35 ≤ 36	22956	19018	1904	300
> 36 ≤ 37	17311	18709	519	781
> 37 ≤ 38	15461	15032	499	1587
> 38 ≤ 39	13977	10327	447	1777
> 39 ≤ 40	11632	14734	360	3806
> 40 ≤ 41	15460	14747	490	5600
> 41 ≤ 42	12142	11517	360	9834
> 42 ≤ 43	10558	9127	294	16734
> 43 ≤ 44	7007	4134	170	26257
> 44 ≤ 45	3162	3256	83	35070
> 45 ≤ 46	1495	309	300	41460
> 46 ≤ 47	1847	643	725	44774
> 47 ≤ 48	3436	1222	1405	50972
> 48 ≤ 49	6199	1581	1591	58692
> 49 ≤ 50	11353	2985	3226	66229
> 50 ≤ 51	18399	4390	4652	73300
> 51 ≤ 52	25815	9497	9663	84415
> 52 ≤ 53	31780	15348	16604	92491
> 53 ≤ 54	34419	22950	24230	97078
> 54 ≤ 55	39872	29470	31711	89309
> 55 ≤ 56	47739	33381	35184	79514
> 56 ≤ 57	57241	36527	38854	64392
> 57 ≤ 58	67121	44482	46391	43851
> 58 ≤ 59	74364	53138	55450	34320
> 59 ≤ 60	84401	63120	64936	29833
> 60 ≤ 61	93173	70839	71839	27479
> 61 ≤ 62	98762	79353	32828	11092
> 62 ≤ 63	92971	88943	36556	10117
> 63 ≤ 64	83611	96689	38891	9519
> 64 ≤ 65	76428	94804	37110	8739
> 65 ≤ 66	54052	87237	8314	1976

spectri
Специалистите по шум и вибрации

> 66 ≤ 67	17930	35995	1724	374
> 67 ≤ 68	14679	29306	1230	312
> 68 ≤ 69	13386	19928	885	222
> 69 ≤ 70	12807	15474	720	147
> 70 ≤ 71	588	681	666	119
> 71 ≤ 72	552	654	657	46
> 72 ≤ 73	499	589	577	6
> 73 ≤ 74	452	563	549	1
> 74 ≤ 75	353	522	506	1
[illegible]	281	473	458	0
[illegible]	194	381	370	0
[illegible]	137	317	295	0
[illegible]	99	228	209	0
[illegible]	22	149	142	0
> 80 ≤ 81	2	121	112	0
> 81 ≤ 82	0	49	35	0
> 82 ≤ 83	0	6	5	0

> 66 ≤ 67	39059	79321	7589	1607
> 67 ≤ 68	31827	64192	5405	1339
> 68 ≤ 69	28869	43463	3866	954
> 69 ≤ 70	27492	33607	3133	630
> 70 ≤ 71	2517	2944	2876	513
> 71 ≤ 72	2363	2810	2823	196
> 72 ≤ 73	2132	2523	2479	28
> 73 ≤ 74	1932	2411	2351	6
> 74 ≤ 75	1513	2236	2167	5
[illegible]	1207	2024	1959	2
[illegible]	829	1632	1588	0
[illegible]	588	1356	1263	0
[illegible]	424	979	897	0
[illegible]	93	639	610	0
[illegible]	10	520	481	0
[illegible]	1	211	146	0
[illegible]	0	28	22	0

ОБЕДИНЕН ШУМ

Информация за броя детски, лечебни, учебни, научноизследователски заведения и обществени сгради в определен район, които са изложени на нива на шум над граничните стойности на показателите за шум, съгласно изискванията на чл.4, ал.3, т.2 и т.3 на ЗЗШОС и т.1 на Приложение IV на Директива 2002/49/ ЕО.

Разпределение на сгради според нивата на шум на фасадата на сградите (Табл. 5.3)

означения в приложените карти	(LDEN)	(LDAY)	(LEVG)	(LNIGHT)
Брой сгради, изложени на значителни нива на шум **(>60 dB - L24, Lден; >55 dB - Lвечер; >50 dB - L нощ)**	(L24)	(Lден)	(Lвечер)	(Lнощ)
	967	1207	1149	1104
Брой сгради, изложени на нива на шум над граничните стойности - - НЕПРИЛОЖИМО!	(L24)	(Lден)	(Lвечер)	(Lнощ)
	-	-	-	-

Табл. 5.3

Ниво на шума (dB)	Брой сгради			
	(L24)	(Lден)	(Lвечер)	(Lнощ)
	(LDEN)	(LDAY)	(LEVG)	(LNIGHT)
> 0 ≤ 1	7	4	4	62
> 1 ≤ 2	1	1	1	9
> 2 ≤ 3	2	2	1	9
> 3 ≤ 4	2	1	1	10
> 4 ≤ 5	3	2	2	11
> 5 ≤ 6	3	3	3	11
> 6 ≤ 7	5	3	3	13
> 7 ≤ 8	4	3	3	13
> 8 ≤ 9	5	4	4	13
> 9 ≤ 10	5	4	4	14
> 10 ≤ 11	6	5	5	16
> 11 ≤ 12	8	5	5	16
> 12 ≤ 13	7	8	6	17
> 13 ≤ 14	10	7	7	18
> 14 ≤ 15	9	7	7	20
> 15 ≤ 16	9	9	9	22
> 16 ≤ 17	11	9	10	22
> 17 ≤ 18	13	10	9	23
> 18 ≤ 19	12	11	11	24
> 19 ≤ 20	14	13	12	25
> 20 ≤ 21	13	12	12	27
> 21 ≤ 22	16	14	14	29
> 22 ≤ 23	16	13	13	30
> 23 ≤ 24	18	16	15	31
> 24 ≤ 25	18	16	16	32
> 25 ≤ 26	20	19	18	32

Ниво на шума (dB)	Брой сгради			
	(L24)	(Lден)	(Lвечер)	(Lнощ)
	(LDEN)	(LDAY)	(LEVG)	(LNIGHT)
> 39 ≤ 40	41	38	38	3
> 40 ≤ 41	41	41	2	40
> 41 ≤ 42	43	40	2	43
> 42 ≤ 43	44	40	2	45
> 43 ≤ 44	45	43	2	50
> 44 ≤ 45	47	43	2	50
> 45 ≤ 46	3	0	1	65
> 46 ≤ 47	3	1	0	101
> 47 ≤ 48	4	3	3	115
> 48 ≤ 49	8	2	3	128
> 49 ≤ 50	8	4	4	147
> 50 ≤ 51	19	5	6	159
> 51 ≤ 52	31	9	9	155
> 52 ≤ 53	40	14	16	148
> 53 ≤ 54	60	27	29	139
> 54 ≤ 55	70	37	40	133
> 55 ≤ 56	122	66	40	56
> 56 ≤ 57	122	66	40	56
> 57 ≤ 58	146	88	60	51
> 58 ≤ 59	160	117	72	45
> 59 ≤ 60	172	135	84	37
> 60 ≤ 61	169	155	92	31
> 61 ≤ 62	159	168	103	23
> 62 ≤ 63	146	171	99	19
> 63 ≤ 64	126	156	92	18
> 64 ≤ 65	107	154	86	17

> 26 ≤ 27	23	18	18	36
> 27 ≤ 28	24	20	19	35
> 28 ≤ 29	24	22	23	38
> 29 ≤ 30	25	24	23	38
> 30 ≤ 31	26	24	24	37
> 31 ≤ 32	30	25	25	37
> 32 ≤ 33	31	27	25	40
> 33 ≤ 34	32	29	29	41
> 34 ≤ 35	35	31	31	40
> 35 ≤ 36	33	32	32	3
> 36 ≤ 37	37	34	34	3
> 37 ≤ 38	38	34	34	3
> 38 ≤ 39	41	36	37	3

> 65 ≤ 66	59	82	78	5
> 66 ≤ 67	54	66	63	5
> 67 ≤ 68	38	59	57	2
> 68 ≤ 69	29	54	51	1
> 69 ≤ 70	23	44	41	1
> 70 ≤ 71	13	20	20	1
> 71 ≤ 72	12	17	14	1
> 72 ≤ 73	10	13	14	1
> 73 ≤ 74	8	13	12	0
> 74 ≤ 75	6	11	11	0
	3	8	7	0
	2	6	6	0
	2	5	5	0
	1	3	2	0

ОБЕДИНЕН ШУМ

ИЗХОДНИ ДАННИ ЗА ЕК

Разпределение на населението според нивата на шум на фасадата на сградите

Табл. 5.2.1

Обединен шум	L_{24} (dBA)						
Най-силно изложена фасада	45-49	50-54	55-59	60-64	65-69	70-74	> 75
Общ брой жители	24300	150300	330900	444900	181300	10500	3200

Табл. 5.2.2

Обединен шум	Lден (dBA)						
Най-силно изложена фасада	45-49	50-54	55-59	60-64	65-69	70-74	> 75
Общ брой жители	6700	81700	230600	430600	307800	12900	7400

Табл. 5.2.3

Обединен шум	Lвечер (dBA)						
Най-силно изложена фасада	40-44	45-49	50-54	55-59	60-64	65-69	> 70
Общ брой жители	1400	7200	86900	240800	217200	28300	19700

Табл. 5.2.4

Обединен шум	$L_{нощ}$ (dBA)							
Най-силно изложена фасада	35-39	40-44	45-49	50-54	55-59	60-64	65-69	> 70
Общ брой жители	8300	93500	262100	436600	251900	66900	6500	800

ОБЕДИНЕН ШУМ

ИЗХОДНИ ДАННИ ЗА ЕК

Информация за броя детски, лечебни, учебни, научноизследователски заведения и обществени сгради в определен район, които са изложени на нива на шум над граничните стойности на показателите за шум, съгласно изискванията на чл.4, ал.3, т.2 и т.3 на ЗЗШОС и т.1 на Приложение IV на Директива 2002/49/ ЕО.

Разпределение на сградите, според нивата на шум на фасадата на сградите

Табл. 5.3.1

Обединен шум	L_{24} (dBA)						
Най-силно изложена фасада	45-49	50-54	55-59	60-64	65-69	70-74	> 75
Общ брой сгради	0	200	700	700	200	100	0

Табл. 5.3.2

Обединен шум	Lден (dBA)						
Най-силно изложена фасада	45-49	50-54	55-59	60-64	65-69	70-74	> 75
Общ брой сгради	0	100	500	800	300	100	0

Табл. 5.3.3

Обединен шум	Lвечер (dBA)						
Най-силно изложена фасада	40-44	45-49	50-54	55-59	60-64	65-69	> 70
Общ брой сгради	0	0	100	300	500	300	100

Табл. 5.3.4

Обединен шум	$L_{нощ}$ (dBA)							
Най-силно изложена фасада	35-39	40-44	45-49	50-54	55-59	60-64	65-69	> 70
Общ брой сгради	0	200	600	700	200	100	0	0

Графично представяне на резултатите

Граф. 5.2.1

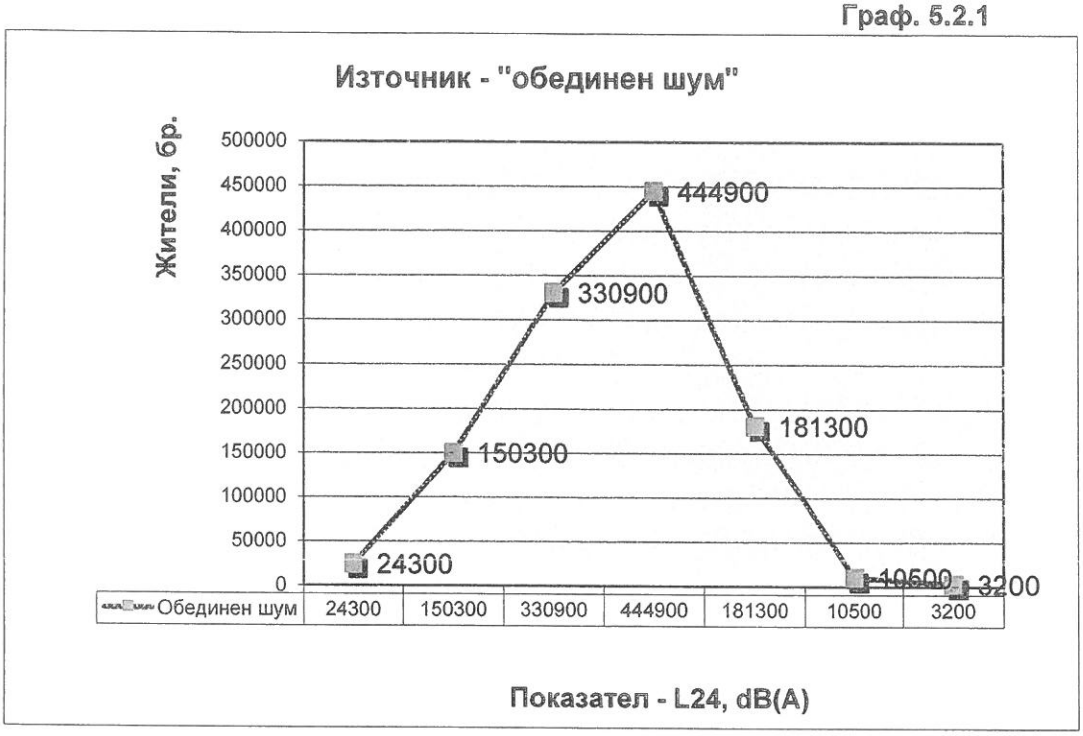

Граф. 5.2.2

Графично представяне на резултатите

Граф. 5.2.3

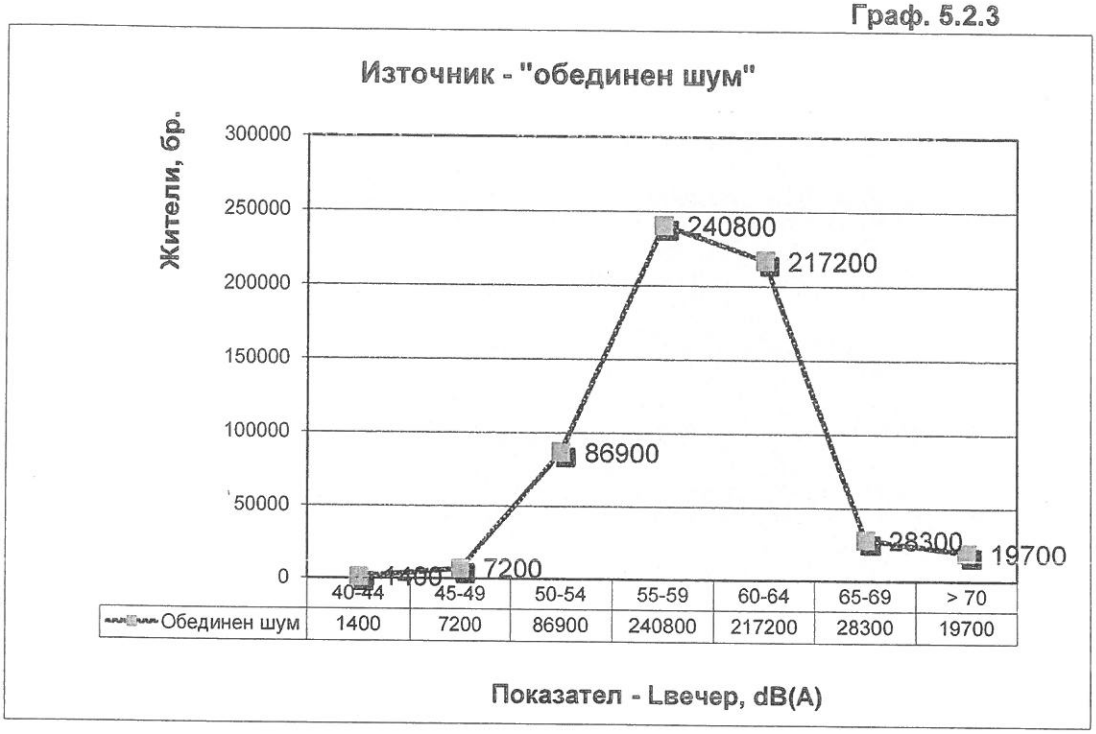

Граф. 5.2.4

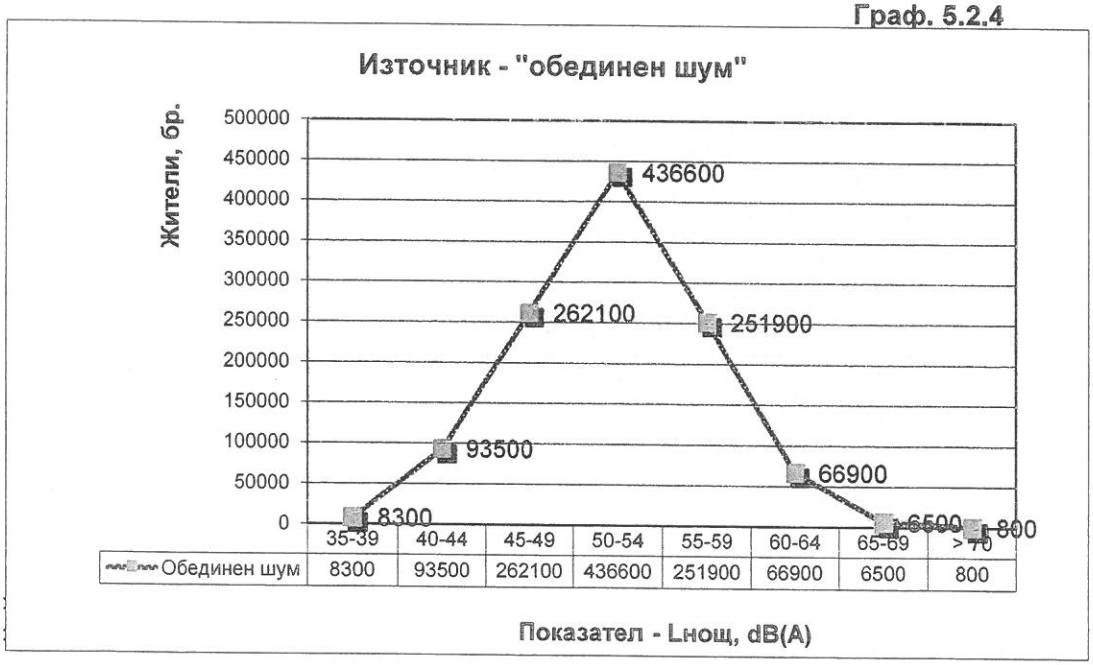

spectri
Специалистите по шум и вибрации

Графично представяне на резултатите

Информация за броя жилища, детски, лечебни, учебни, научноизследователски заведения и обществени сгради в определен район, които са изложени на нива на Разпределение на жилища, според нивата на шум на фасадата на сградите (Табл. 5.1) чл.4, ал.3, т.2 и т.3 на ЗЗШОС и т.1 на Приложение IV на Директива 2002/49/ ЕО.

Граф. 5.3.1

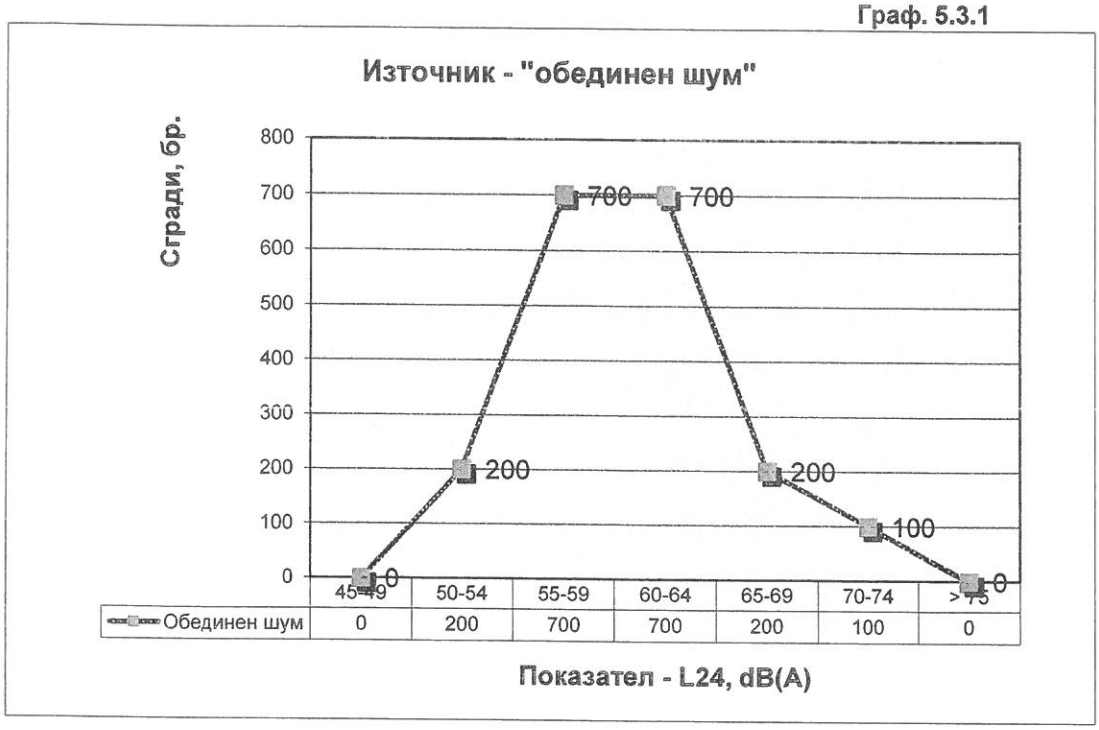

Граф. 5.3.2

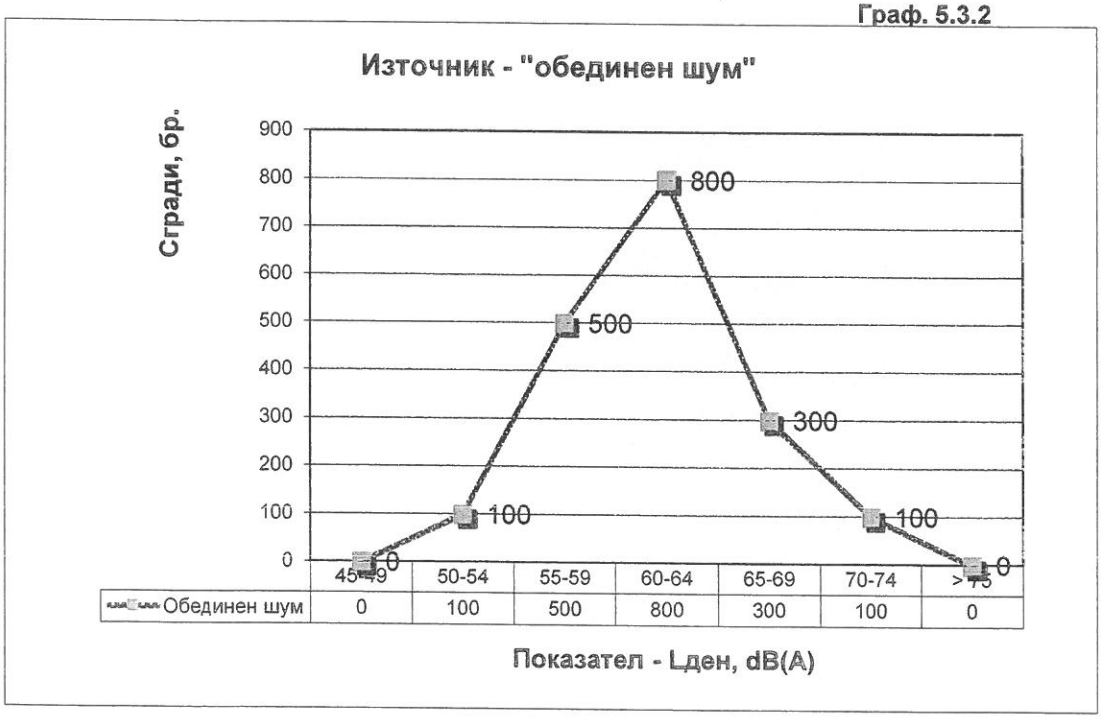

spectri
Специалистите по шум и вибрации

Графично представяне на резултатите

Информация за броя жилища, детски, лечебни, учебни, научноизследователски заведения и обществени сгради в определен район, които са изложени на нива на шум над граничните стойности на показателите за шум, съгласно изискванията на чл.4, ал.3, т.2 и т.3 на ЗЗШОС и т.1 на Приложение IV на Директива 2002/49/ ЕО.

Граф. 5.3.3

Граф. 5.3.4

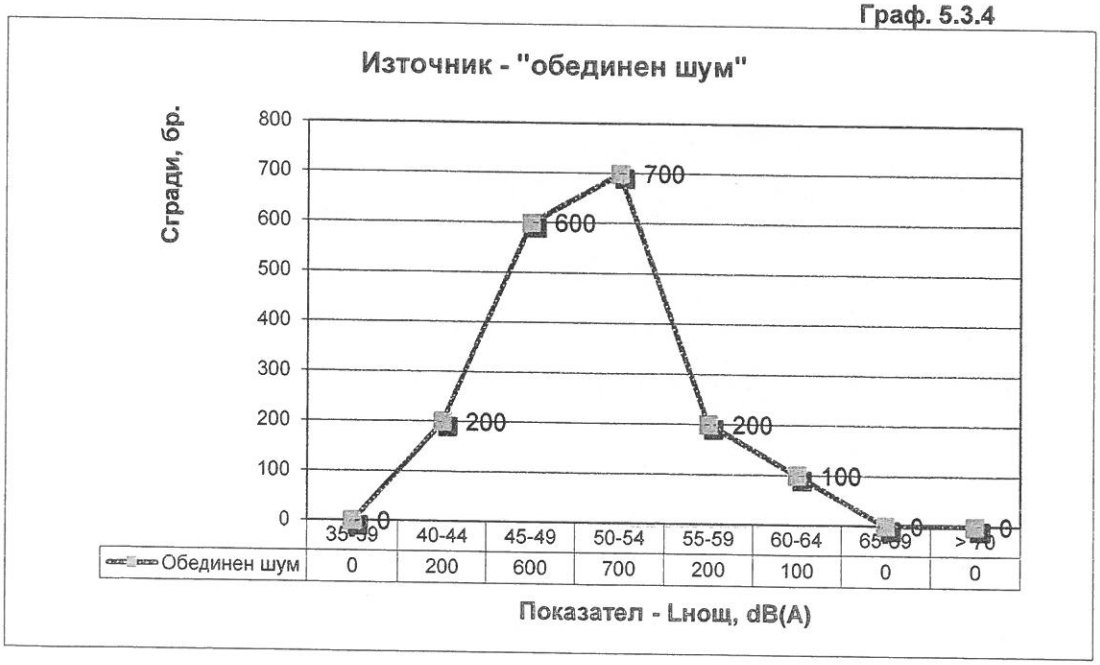

ТИХИ ФАСАДИ

► Общ брой жители, обитаващи сгради, които са изложени на показателя L24 в dB(A) на височина 4 м от кота терен към основата на тиха фасада (означава тази страна на сградата, върху която стойността на показателя L24 на 4 м от кота терен към основата и 2 м пред нея, е с повече от 20 dB(A) по-ниска, отколкото върху фасадата с най-висока стойност на L24).

Табл.1.2.1 - Т

Пътен шум	L_{24} (dBA)				
Тиха фасада	55-59	60-64	65-69	70-74	> 75
Общ брой жители	1500	12100	38200	6400	1900

► Общ брой жители, обитаващи жилища, които са изложени на различни обхвати на стойностите на показателя Lнощ в dB(A) на 4 м от кота терен над основата на тиха фасада.

Табл.1.2.4 - Т

Пътен шум	$L_{нощ}$ (dBA)					
Тиха фасада	45-49	50-54	55-59	60-64	65-69	> 70
Общ брой жители	800	7000	30200	13200	2600	300

► Общ брой жители, обитаващи сгради, които са изложени на показателя L24 в dB(A) на височина 4 м от кота терен към основата на тиха фасада (означава тази страна на сградата, върху която стойността на показателя L24 на 4 м от кота терен към основата и 2 м пред нея, е с повече от 20 dB(A) по-ниска, отколкото върху фасадата с най-висока стойност на L24).

Табл.1.2.1 - ОИ-Т

Пътен шум - над 3000000	L_{24} (dBA)				
Тиха фасада	55-59	60-64	65-69	70-74	> 75
Общ брой жители	600	5500	2300	700	400

► Общ брой жители, обитаващи жилища, които са изложени на различни обхвати на стойностите на показателя Lнощ в dB(A) на 4 м от кота терен над основата на тиха фасада.

Табл.1.2.4 -ОИ- Т

Пътен шум - над 3000000	$L_{нощ}$ (dBA)					
Тиха фасада	45-49	50-54	55-59	60-64	65-69	> 70
Общ брой жители	500	600	3900	1600	600	200

► Общ брой жители, обитаващи сгради, които са изложени на показателя L24 в dB(A) на височина 4 м от кота терен към основата на тиха фасада (означава тази страна на сградата, върху която стойността на показателя L24 на 4 м от кота терен към основата и 2 м пред нея, е с повече от 20 dB(A) по-ниска, отколкото върху фасадата с най-висока стойност на L24).

Табл.2.2.1 - О-Т

Железопътен шум - обединен	L_{24} (dBA)				
Тиха фасада	55-59	60-64	65-69	70-74	> 75
Общ брой жители	1200	800	600	0	0

► Общ брой жители, обитаващи жилища, които са изложени на различни обхвати на стойностите на показателя Lнощ в dB(A) на 4 м от кота терен над основата на тиха фасада.

Табл.2.2.4 - О-Т

Железопътен шум - обединен	$L_{нощ}$ (dBA)					
Тиха фасада	45-49	50-54	55-59	60-64	65-69	> 70
Общ брой жители	32500	1600	900	700	0	0

► Общ брой жители, обитаващи сгради, които са изложени на показателя L24 в dB(A) на височина 4 м от кота терен към основата на тиха фасада (означава тази страна на сградата, върху която стойността на показателя L24 на 4 м от кота терен към основата и 2 м пред нея, е с повече от 20 dB(A) по-ниска, отколкото върху фасадата с най-висока стойност на L24).

Табл. 3.2.1 - Т

Самолетен шум	L_{24} (dBA)				
Тиха фасада	55-59	60-64	65-69	70-74	> 75
Общ брой жители	200	0	0	0	0

► Общ брой жители, обитаващи жилища, които са изложени на различни обхвати на стойностите на показателя Lнощ в dB(A) на 4 м от кота терен над основата на тиха фасада.

Табл. 3.2.4 - Т

Самолетен шум	$L_{нощ}$ (dBA)					
Тиха фасада	45-49	50-54	55-59	60-64	65-69	> 70
Общ брой жители	26500	0	0	0	0	0

► Общ брой жители, обитаващи сгради, които са изложени на показателя L24 в dB(A) на височина 4 м от кота терен към основата на тиха фасада (означава тази страна на сградата, върху която стойността на показателя L24 на 4 м от кота терен към основата и 2 м пред нея, е с повече от 20 dB(A) по-ниска, отколкото върху фасадата с най-висока стойност на L24).

Табл. 4.2.1 - Т

Индустриален шум	L_{24} (dBA)				
Тиха фасада	55-59	60-64	65-69	70-74	> 75
Общ брой жители	100	0	0	0	0

► Общ брой жители, обитаващи жилища, които са изложени на различни обхвати на стойностите на показателя Lнощ в dB(A) на 4 м от кота терен над основата на тиха фасада.

Табл. 4.2.4 - Т

Индустриален шум	$L_{нощ}$ (dBA)					
Тиха фасада	45-49	50-54	55-59	60-64	65-69	> 70
Общ брой жители	13700	300	100	0	0	0

► Общ брой жители, обитаващи сгради, които са изложени на показателя L24 в dB(A) на височина 4 м от кота терен към основата на тиха фасада (означава тази страна на сградата, върху която стойността на показателя L24 на 4 м от кота терен към основата и 2 м пред нея, е с повече от 20 dB(A) по-ниска, отколкото върху фасадата с най-висока стойност на L24).

Табл.5.2.1 - Т

Обединен шум	L_{24} (dBA)				
Тиха фасада	55-59	60-64	65-69	70-74	> 75
Общ брой жители	1600	12400	39000	6500	2000

► Общ брой жители, обитаващи жилища, които са изложени на различни обхвати на стойностите на показателя Lнощ в dB(A) на 4 м от кота терен над основата на тиха фасада.

Табл. 5.2.4 - Т

Обединен шум	$L_{нощ}$ (dBA)					
Тиха фасада	45-49	50-54	55-59	60-64	65-69	> 70
Общ брой жители	900	7700	31100	13500	2600	300

spectri
Специалистите по шум и вибрации
Стр. 194 от всл. 356

Приложение №2.1

Пункт за измервания на шум - КАРНЕТ, гр. София 2017

ЛОКАЦИЯ	Адрес:	Координати X,m	Координати У,m	Идентиф.№	Забележка:
Лист:	гр.София, бул.Цариградско шосе м/у ул.Латинка и ул.Жолио Кюри			A1	
	Описание:				
	Трафикопоток - равномерерн				
	Настилка - асфалт				
	Път 2 посочен - по 3 ленти + локално платно				
Измерване	1	2	3	4	5	ОБЩО
	Период време-продължителност, min					Прод., min.
	60					60
Дата: 30.03.2017г	Еквивалентно ниво на шума - Laeq, dB(A)					Laeq, dB(A)
						63,7
	Макс. ниво на шума - LAmax, dB(A):					81,8
	Мин. ниво на шума - LAmin, dB(A):					57,7
	Пиково ниво на шума - LCpeaq, dB (C):					103,5
Начало/час 11:00	Общ трафик - брой МПС/период					Бр.МПС/h	Двупосочно броене
						6024
	Трафик - брой ТМПС(t > 3.5t)					Бр. ТМПС/h
						284
Край/час 12:00	Средна скорост на потока за МПС - km/h					Vср., km/h
						60
	Средна скорост на ТМПС (t > 3.5t) - km/h					Vсрт., km/h
						50

Пункт за измервания на шум - КАРНЕТ, гр. София 2017

ЛОКАЦИЯ	Адрес:	Координати X,m	Координати У,m	Идентиф.№	Забележка:
Лист:	гр.София, бул.Цариградско шосе м/у Христо Чернопеев и Коста Лулчев			A2	
	Описание:				
	Трафикопоток - равномерерн				
	Настилка - асфалт				
	Път 2 посочен - по 3 ленти + локално платно				
Измерване	1	2	3	4	5	ОБЩО
	Период време-продължителност, min					Прод., min.
	60					60
Дата: 24.03.2017г	Еквивалентно ниво на шума - Laeq, dB(A)					Laeq, dB(A)
						63,0
	Макс. ниво на шума - LAmax, dB(A):					81,2
	Мин. ниво на шума - LAmin, dB(A):					58,3
	Пиково ниво на шума - LCpeaq, dB (C):					97,6
Начало/час 13:15	Общ трафик - брой МПС/период					Бр.МПС/h	Двупосочно броене
						6862
	Трафик - брой ТМПС(t > 3.5t)					Бр. ТМПС/h
						236
Край/час 14:15	Средна скорост на потока за МПС - km/h					Vср., km/h
						60
	Средна скорост на ТМПС (t > 3.5t) - km/h					Vсрт., km/h
						50

Пункт за измервания на шум - КАРНЕТ, гр. София 2017

ЛОКАЦИЯ	Адрес:	Координати X,m	Координати У,m	Идентиф.№	Забележка:
Лист:	гр.София, бул.Цар Борис м/у Балчик и Добрич			А3	
	Описание:				
	Трафикопоток - равномерерн				
	Настилка - паваж				
	Път 2 посочен - по 2 ленти				
Измерване	1	2	3	4	5	ОБЩО
	Период време-продължителност, min					Прод., min.
	60					60
Дата: 11.06.2017	Еквивалентно ниво на шума - Laeq, dB(A)					Laeq, dB(A)
						79,37
	Макс. ниво на шума - LAmax, dB(A):					91,76
	Мин. ниво на шума - LAmin, dB(A):					58,25
	Пиково ниво на шума - LCpeaq, dB (C):					105,25
Начало/час 11:10	Общ трафик - брой МПС/период					Бр.МПС/h
						1560
	Трафик - брой ТМПС(t > 3.5t)					Бр. ТМПС/h
						120
Край/час 12:10	Средна скорост на потока за МПС - km/h					Vср., km/h
						50
	Средна скорост на ТМПС (t > 3.5t) - km/h					Vсрт., km/h
						40

Двупосочно броене

Пункт за измервания на шум - КАРНЕТ, гр. София 2017

ЛОКАЦИЯ	Адрес:	Координати X,m	Координати У,m	Идентиф.№	Забележка:
Лист:	гр.София, бул.Акад.Гешов м/у Найден Геров и Урвич			А4	
	Описание:				
	Трафикопоток - равномерерн				
	Настилка - асфалт				
	Път 2 посочен - по 2 ленти				
Измерване	1	2	3	4	5	ОБЩО
	Период време-продължителност, min					Прод., min.
	60					60
Дата: 12.06.2017	Еквивалентно ниво на шума - Laeq, dB(A)					Laeq, dB(A)
						66,52
	Макс. ниво на шума - LAmax, dB(A):					80,71
	Мин. ниво на шума - LAmin, dB(A):					54,69
	Пиково ниво на шума - LCpeaq, dB (C):					101,81
Начало/час 9:30	Общ трафик - брой МПС/период					Бр.МПС/h
						1212
	Трафик - брой ТМПС(t > 3.5t)					Бр. ТМПС/h
						156
Край/час 10:30	Средна скорост на потока за МПС - km/h					Vср., km/h
						40
	Средна скорост на ТМПС (t > 3.5t) - km/h					Vсрт., km/h
						30

Двупосочно броене

Пункт за измервания на шум - КАРНЕТ, гр. София 2017

ЛОКАЦИЯ	Адрес:	Координати X,m	Координати У,m	Идентиф.№	Забележка:
Лист:	гр.София, бул.Никола Вапцаров м/у Драгалевска и Трепетлика			A5	
	Описание:				
	Трафикопоток - равномерен				
	Настилка - асфалт				
	Път 2 посочен - по 3 ленти				

Измерване	1	2	3	4	5	ОБЩО
	Период време-продължителност, min					Прод., min.
	60					60
Дата: 06.06.2017	Еквивалентно ниво на шума - Laeq, dB(A)					Laeq, dB(A)
						71,29
	Макс. ниво на шума - LAmax, dB(A):					90,62
	Мин. ниво на шума - LAmin, dB(A):					47,29
	Пиково ниво на шума - LCpeaq, dB (C):					108,85
Начало/час 11:40	Общ трафик - брой МПС/период					Бр.МПС/h
						1680
	Трафик - брой ТМПС(t > 3.5t)					Бр. ТМПС/h
						216
Край/час 12:40	Средна скорост на потока за МПС - km/h					Vср., km/h
						50
	Средна скорост на ТМПС (t > 3.5t) - km/h					Vср т., km/h
						40

Забележка: Двупосочно броене

Пункт за измервания на шум - КАРНЕТ, гр. София 2017

ЛОКАЦИЯ	Адрес:	Координати X,m	Координати У,m	Идентиф.№	Забележка:
Лист:	гр.София, бул.Черни връх м/у Кишинев и Орел			A6	
	Описание:				
	Трафикопоток - равномерен				
	Настилка - асфалт				
	Път 2 посочен - по 2 ленти				

Измерване	1	2	3	4	5	ОБЩО
	Период време-продължителност, min					Прод., min.
	60					60
Дата: 02.06.2017	Еквивалентно ниво на шума - Laeq, dB(A)					Laeq, dB(A)
						69,56
	Макс. ниво на шума - LAmax, dB(A):					95,32
	Мин. ниво на шума - LAmin, dB(A):					56,12
	Пиково ниво на шума - LCpeaq, dB (C):					103,55
Начало/час 14:10	Общ трафик - брой МПС/период					Бр.МПС/h
						1620
	Трафик - брой ТМПС(t > 3.5t)					Бр. ТМПС/h
						168
Край/час 15:10	Средна скорост на потока за МПС - km/h					Vср., km/h
						40
	Средна скорост на ТМПС (t > 3.5t) - km/h					Vср т., km/h
						30

Забележка: Двупосочно броене

Пункт за измервания на шум - КАРНЕТ, гр. София 2017

ЛОКАЦИЯ	Адрес:			Координати		Идентиф.№	Забележка:
Лист:	гр.София, бул.България м/у Нишава и Траянова врата			X,m	У,m	A7	
	Описание:						
	Трафикопоток - равномерерн						
	Настилка - асфалт						
	Път 2 посочен - по 3 ленти						
Измерване	1	2	3	4	5	ОБЩО	
	Период време-продължителност, min					Прод., min.	
	60					60	
Дата: 06.06.2017	Еквивалентно ниво на шума - Laeq, dB(A)					Laeq, dB(A)	
						73,67	
	Макс. ниво на шума - LAmax, dB(A):					86,14	
	Мин. ниво на шума - LAmin, dB(A):					50,53	
	Пиково ниво на шума - LCpeaq, dB (C):					102,78	
Начало/час 13:00	Общ трафик - брой МПС/период					Бр.МПС/h	Двупосочно броене
						2248	
	Трафик - брой ТМПС(t > 3.5t)					Бр. ТМПС/h	
						120	
Край/час 14:00	Средна скорост на потока за МПС - km/h					Vср., km/h	
						50	
	Средна скорост на ТМПС (t > 3.5t) - km/h					Vср т., km/h	
						40	

Пункт за измервания на шум - КАРНЕТ, гр. София 2017

ЛОКАЦИЯ	Адрес:			Координати		Идентиф.№	Забележка:
Лист:	гр.София, бул.Симеоновско шосе м/у Тодор Кожухаров и 455			X,m	У,m	A8	
	Описание:						
	Трафикопоток - равномерерн						
	Настилка - асфалт						
	Път 2 посочен - по 2 ленти						
Измерване	1	2	3	4	5	ОБЩО	
	Период време-продължителност, min					Прод., min.	
	60					60	
Дата: 06.06.2017	Еквивалентно ниво на шума - Laeq, dB(A)					Laeq, dB(A)	
						71,37	
	Макс. ниво на шума - LAmax, dB(A):					85,47	
	Мин. ниво на шума - LAmin, dB(A):					52,64	
	Пиково ниво на шума - LCpeaq, dB (C):					104,32	
Начало/час 10:20	Общ трафик - брой МПС/период					Бр.МПС/h	Двупосочно броене
						1800	
	Трафик - брой ТМПС(t > 3.5t)					Бр. ТМПС/h	
						276	
Край/час 11:20	Средна скорост на потока за МПС - km/h					Vср., km/h	
						40	
	Средна скорост на ТМПС (t > 3.5t) - km/h					Vср т., km/h	
						30	

Пункт за измервания на шум - КАРНЕТ, гр. София 2017

ЛОКАЦИЯ	Адрес:			Координати		Идентиф.№	Забележка:
Лист:	гр.София, бул.Сливница м/у Мелник и Бургас			X,m	У,m	A9	
	Описание:						
	Трафикопоток - равномерен						
	Настилка - асфалт						
	Път 2 посочен - по 2 лента + локално платно						
Измерване	1	2	3	4	5	ОБЩО	
	Период време-продължителност, min					Прод., min.	
	60					60	
Дата: 29.03.2017г	Еквивалентно ниво на шума - Laeq, dB(A)					Laeq, dB(A)	
						66,1	
	Макс. ниво на шума - LAmax, dB(A):					84,2	
	Мин. ниво на шума - LAmin, dB(A):					45,7	
	Пиково ниво на шума - LCpeaq, dB (C):					103,5	
Начало/час 11:00	Общ трафик - брой МПС/период					Бр.МПС/h	Двупосочно броене
						2250	
	Трафик - брой ТМПС(t > 3.5t)					Бр. ТМПС/h	
						246	
Край/час 12:00	Средна скорост на потока за МПС - km/h					Vср., km/h	
						50	
	Средна скорост на ТМПС (t > 3.5t) - km/h					Vсрт., km/h	
						40	

Пункт за измервания на шум - КАРНЕТ, гр. София 2017

ЛОКАЦИЯ	Адрес:			Координати		Идентиф.№	Забележка:
Лист:	гр.София, бул.Сливница м/у Ген.Асен Николов и Годеч			X,m	У,m	A10	
	Описание:						
	Трафикопоток - равномерен						
	Настилка - асфалт						
	Път 2 посочен - по 1 лента						
Измерване	1	2	3	4	5	ОБЩО	
	Период време-продължителност, min					Прод., min.	
	60					60	
Дата: 11.06.2017	Еквивалентно ниво на шума - Laeq, dB(A)					Laeq, dB(A)	
						71,12	
	Макс. ниво на шума - LAmax, dB(A):					88,72	
	Мин. ниво на шума - LAmin, dB(A):					47,96	
	Пиково ниво на шума - LCpeaq, dB (C):					105,51	
Начало/час 12:45	Общ трафик - брой МПС/период					Бр.МПС/h	Двупосочно броене
						1596	
	Трафик - брой ТМПС(t > 3.5t)					Бр. ТМПС/h	
						264	
Край/час 13:45	Средна скорост на потока за МПС - km/h					Vср., km/h	
						50	
	Средна скорост на ТМПС (t > 3.5t) - km/h					Vсрт., km/h	
						40	

Пункт за измервания на шум - КАРНЕТ, гр. София 2017

ЛОКАЦИЯ	Адрес:					Координати X,m / У,m	Идентиф.№	Забележка:
Лист:	гр.София, бул.Константин Величков парк Св.Троица						A11	
	Описание:							
	Трафикопоток - равномерен							
	Настилка - асфалт							
	Път 2 посочен - по 2 лента							
Измерване	1	2	3	4	5		ОБЩО	
	Период време-продължителност, min						Прод., min.	
	60						60	
Дата: 29.03.2017г	Еквивалентно ниво на шума - Laeq, dB(A)						Laeq, dB(A)	
							69,4	
	Макс. ниво на шума - LAmax, dB(A):						93,9	
	Мин. ниво на шума - LAmin, dB(A):						50,3	
	Пиково ниво на шума - LCpeaq, dB (C):						113,2	
Начало/час 12:15	Общ трафик - брой МПС/период						Бр.МПС/h	Двупосочно броене; трамваи - 28 броя
							1613	
	Трафик - брой ТМПС(t > 3.5t)						Бр. ТМПС/h	
							86	
Край/час 13:15	Средна скорост на потока за МПС - km/h						Vср., km/h	
							50	
	Средна скорост на ТМПС (t > 3.5t) - km/h						Vср т., km/h	
							40	

Пункт за измервания на шум - КАРНЕТ, гр. София 2017

ЛОКАЦИЯ	Адрес:					Координати X,m / У,m	Идентиф.№	Забележка:
Лист:	гр.София, Г.М.Димитров м/у Владимир Трендафилов и 157						A12	
	Описание:							
	Трафикопоток - равномерен							
	Настилка - асфалт							
	Път 2 посочен - по 2 лента							
Измерване	1	2	3	4	5		ОБЩО	
	Период време-продължителност, min						Прод., min.	
	60						60	
Дата: 15.03.2017г	Еквивалентно ниво на шума - Laeq, dB(A)						Laeq, dB(A)	
							68,7	
	Макс. ниво на шума - LAmax, dB(A):						90,3	
	Мин. ниво на шума - LAmin, dB(A):						47,2	
	Пиково ниво на шума - LCpeaq, dB (C):						107,9	
Начало/час 13:00	Общ трафик - брой МПС/период						Бр.МПС/h	Двупосочно броене
							1954	
	Трафик - брой ТМПС(t > 3.5t)						Бр. ТМПС/h	
							158	
Край/час 14:00	Средна скорост на потока за МПС - km/h						Vср., km/h	
							50	
	Средна скорост на ТМПС (t > 3.5t) - km/h						Vср т., km/h	
							40	

Пункт за измервания на шум - КАРНЕТ, гр. София 2017

ЛОКАЦИЯ	Адрес:	Координати X,m	Координати У,m	Идентиф.№	Забележка:
Лист:	гр.София, бул.Евлоги Георгиев м/у Мургаш и Васил Априлов			A13	
	Описание:				
	Трафикопоток - равномерен				
	Настилка - асфалт				
	Път 2 посочен - по 2 ленти				
Измерване	1	2	3	4	5	ОБЩО
	Период време-продължителност, min					Прод., min.
	60					60
Дата: 03.04.2017 г.	Еквивалентно ниво на шума - Laeq, dB(A)					Laeq, dB(A)
						70,2
	Макс. ниво на шума - LAmax, dB(A):					87,4
	Мин. ниво на шума - LAmin, dB(A):					47,5
	Пиково ниво на шума - LCpeaq, dB (C):					103,6
Начало/час 13:10	Общ трафик - брой МПС/период					Бр.МПС/h
						1428
	Трафик - брой ТМПС(t > 3.5t)					Бр. ТМПС/h
						110
Край/час 14:10	Средна скорост на потока за МПС - km/h					Vср., km/h
						50
	Средна скорост на ТМПС (t > 3.5t) - km/h					Vсрт., km/h
						40

Двупосочно броене

Пункт за измервания на шум - КАРНЕТ, гр. София 2017

ЛОКАЦИЯ	Адрес:	Координати X,m	Координати У,m	Идентиф.№	Забележка:
Лист:	гр.София, бул.Ситняково м/у Марагидик и Кобилино бранище			A14	
	Описание:				
	Трафикопоток - равномерерн				
	Настилка - асфалт				
	Път 2 посочен - по 3 ленти				
Измерване	1	2	3	4	5	ОБЩО
	Период време-продължителност, min					Прод., min.
	60					60
Дата: 03.04.2017 г.	Еквивалентно ниво на шума - Laeq, dB(A)					Laeq, dB(A)
						75,4
	Макс. ниво на шума - LAmax, dB(A):					92,2
	Мин. ниво на шума - LAmin, dB(A):					57,3
	Пиково ниво на шума - LCpeaq, dB (C):					110,8
Начало/час 12:00	Общ трафик - брой МПС/период					Бр.МПС/h
						3114
	Трафик - брой ТМПС(t > 3.5t)					Бр. ТМПС/h
						294
Край/час 13:00	Средна скорост на потока за МПС - km/h					Vср., km/h
						50
	Средна скорост на ТМПС (t > 3.5t) - km/h					Vсрт., km/h
						40

Двупосочно броене; трамваи - 21 броя

Пункт за измервания на шум - КАРНЕТ, гр. София 2017

ЛОКАЦИЯ	Адрес:	Координати X,m	Координати У,m	Идентиф.№	Забележка:
Лист:	гр.София, бул.Александър Малинов м/у Св.Киприян и Ал.Балван			A15	
	Описание:				
	Трафикопоток - равномерен				
	Настилка - асфалт				
	Път 2 посочен - по 3 ленти				
Измерване	1	2	3	4	5	ОБЩО
	Период време-продължителност, min					Прод., min.
	60					60
Дата: 12.06.2017	Еквивалентно ниво на шума - Laeq, dB(A)					Laeq, dB(A)
						72,8
	Макс. ниво на шума - LAmax, dB(A):					83,36
	Мин. ниво на шума - LAmin, dB(A):					53,72
	Пиково ниво на шума - LCpeaq, dB (C):					104,72
Начало/час 9:10	Общ трафик - брой МПС/период					Бр.МПС/h	Двупосочно броене
						2928	
	Трафик - брой ТМПС(t > 3.5t)					Бр. ТМПС/h	
						288	
Край/час 10:10	Средна скорост на потока за МПС - km/h					Vср., km/h	
						50	
	Средна скорост на ТМПС (t > 3.5t) - km/h					Vсрт., km/h	
						40	

Пункт за измервания на шум - КАРНЕТ, гр. София 2017

ЛОКАЦИЯ	Адрес:	Координати X,m	Координати У,m	Идентиф.№	Забележка:
Лист:	гр.София, бул.Ломско шосе м/у Сава Филаретов и Стрема			A16	
	Описание:				
	Трафикопоток - равномерен				
	Настилка - асфалт				
	Път 2 посочен - по 2 ленти				
Измерване	1	2	3	4	5	ОБЩО
	Период време-продължителност, min					Прод., min.
	60					60
Дата: 21.03.2017 г.	Еквивалентно ниво на шума - Laeq, dB(A)					Laeq, dB(A)
						71,6
	Макс. ниво на шума - LAmax, dB(A):					99,7
	Мин. ниво на шума - LAmin, dB(A):					52,9
	Пиково ниво на шума - LCpeaq, dB (C):					111,8
Начало/час 13:10	Общ трафик - брой МПС/период					Бр.МПС/h	Двупосочно броене
						1422	
	Трафик - брой ТМПС(t > 3.5t)					Бр. ТМПС/h	
						144	
Край/час 14:10	Средна скорост на потока за МПС - km/h					Vср., km/h	
						40	
	Средна скорост на ТМПС (t > 3.5t) - km/h					Vсрт., km/h	
						30	

Пункт за измервания на шум - КАРНЕТ, гр. София 2017

ЛОКАЦИЯ	Адрес:	Координати X,m	Координати У,m	Идентиф.№	Забележка:
Лист:	гр.София, бул.Васил Левски м/у Раковска и 6-ти септември			A17	
	Описание:				
	Трафикопоток - равномерен				
	Настилка - асфалт				
	Път 2 посочен - по 3 ленти				

Измерване	1	2	3	4	5	ОБЩО
Период време-продължителност, min						Прод., min.
	60					60
Дата: 30.03.2017 г. — Еквивалентно ниво на шума - Laeq, dB(A)						Laeq, dB(A)
						68,4
Макс. ниво на шума - LAmax, dB(A):						84,9
Мин. ниво на шума - LAmin, dB(A):						52,5
Пиково ниво на шума - LCpeaq, dB (C):						108,6

Начало/час	Общ трафик - брой МПС/период	Бр.МПС/h	Забележка:
10:10		1602	Двупосочно броене
	Трафик - брой ТМПС(t > 3.5t)	Бр. ТМПС/h	
		32	

Край/час	Средна скорост на потока за МПС - km/h	Vср., km/h
11:10		50
	Средна скорост на ТМПС (t > 3.5t) - km/h	Vср т., km/h
		40

Пункт за измервания на шум - КАРНЕТ, гр. София 2017

ЛОКАЦИЯ	Адрес:	Координати X,m	Координати У,m	Идентиф.№	Забележка:
Лист:	гр.София, бул.Патриарх Евтимий м/у Княз Борис и Цар Асен			A18	
	Описание:				
	Строеж на метро, невъзможно измерване				
	-				
	-				

Измерване	1	2	3	4	5	ОБЩО
Период време-продължителност, min						Прод., min.
	60					60
Дата: - — Еквивалентно ниво на шума - Laeq, dB(A)						Laeq, dB(A)
						-
Макс. ниво на шума - LAmax, dB(A):						-
Мин. ниво на шума - LAmin, dB(A):						-
Пиково ниво на шума - LCpeaq, dB (C):						-

Начало/час	Общ трафик - брой МПС/период	Бр.МПС/h	Забележка:
-			строеж на метро /измерването невъзможно/
	Трафик - брой ТМПС(t > 3.5t)	Бр. ТМПС/h	

Край/час	Средна скорост на потока за МПС - km/h	Vср., km/h
-		
	Средна скорост на ТМПС (t > 3.5t) - km/h	Vср т., km/h

Пункт за измервания на шум - КАРНЕТ, гр. София 2017

ЛОКАЦИЯ	Адрес:	Координати X,m	Координати У,m	Идентиф.№	Забележка:
Лист:	гр.София, бул.Никола Петков м/у Евлия Челеба и Любляна			A19	
	Описание:				
	Трафикопоток - равномерен				
	Настилка - асфалт				
	Път 2 посочен - по 2 ленти				
Измерване	1	2	3	4	5
					ОБЩО
	Период време-продължителност, min				Прод., min.
	60				60
Дата: 11.06.2017	Еквивалентно ниво на шума - Laeq, dB(A)				Laeq, dB(A)
					71,7
	Макс. ниво на шума - LAmax, dB(A):				87,35
	Мин. ниво на шума - LAmin, dB(A):				48,39
	Пиково ниво на шума - LCpeaq, dB (C):				104,74
Начало/час 11:40	Общ трафик - брой МПС/период				Бр.МПС/h
					1968
	Трафик - брой ТМПС(t > 3.5t)				Бр. ТМПС/h
					312
Край/час 12:40	Средна скорост на потока за МПС - km/h				Vср., km/h
					40
	Средна скорост на ТМПС (t > 3.5t) - km/h				Vсрт., km/h
					30

Двупосочно броене

Пункт за измервания на шум - КАРНЕТ, гр. София 2017

ЛОКАЦИЯ	Адрес:	Координати X,m	Координати У,m	Идентиф.№	Забележка:
Лист:	гр.София, бул.Царица Йоанна м/у Ген.Асен Николов и Годеч			A20	
	Описание:				
	Трафикопоток - равномерен				
	Настилка - асфалт				
	Път 2 посочен - по 3 ленти				
Измерване	1	2	3	4	5
					ОБЩО
	Период време-продължителност, min				Прод., min.
	60				60
Дата: 12.06.2017	Еквивалентно ниво на шума - Laeq, dB(A)				Laeq, dB(A)
					70,72
	Макс. ниво на шума - LAmax, dB(A):				89,59
	Мин. ниво на шума - LAmin, dB(A):				48,61
	Пиково ниво на шума - LCpeaq, dB (C):				115,21
Начало/час 11:15	Общ трафик - брой МПС/период				Бр.МПС/h
					1944
	Трафик - брой ТМПС(t > 3.5t)				Бр. ТМПС/h
					144
Край/час 12:15	Средна скорост на потока за МПС - km/h				Vср., km/h
					50
	Средна скорост на ТМПС (t > 3.5t) - km/h				Vсрт., km/h
					40

Двупосочно броене

Пункт за измервания на шум - КАРНЕТ, гр. София 2017

ЛОКАЦИЯ	Адрес:	Координати X,m	Координати У,m	Идентиф.№	Забележка:
Лист:	гр.София, бул.Ал.Стамболийски и ул.Самуил			B1	
	Описание:				
	Трафикопоток - равномерен				
	Настилка - асфалт				
	Път 2 посочен - по 2 ленти				
Измерване	1	2	3	4	5	ОБЩО
	Период време-продължителност, min					Прод., min.
	60					60
Дата: 23.03.2017 г.	Еквивалентно ниво на шума - Laeq, dB(A)					Laeq, dB(A)
						64,8
	Макс. ниво на шума - LAmax, dB(A):					88,9
	Мин. ниво на шума - LAmin, dB(A):					52,1
	Пиково ниво на шума - LCpeaq, dB (C):					100,8
Начало/час 13:00	Общ трафик - брой МПС/период					Бр.МПС/h	Двупосочно броене
						1503	
	Трафик - брой ТМПС(t > 3.5t)					Бр. ТМПС/h	
						51	
Край/час 14:00	Средна скорост на потока за МПС - km/h					Vср., km/h	
						40	
	Средна скорост на ТМПС (t > 3.5t) - km/h					Vср т., km/h	
						30	

Пункт за измервания на шум - КАРНЕТ, гр. София 2017

ЛОКАЦИЯ	Адрес:	Координати X,m	Координати У,m	Идентиф.№	Забележка:
Лист:	гр.София, бул.Ал.Стамболийски и ул.Странджа			B2	
	Описание:				
	Трафикопоток - равномерен				
	Настилка - асфалт				
	Път 2 посочен - по 2 ленти				
Измерване	1	2	3	4	5	ОБЩО
	Период време-продължителност, min					Прод., min.
	60					60
Дата: 24.03.2017 г.	Еквивалентно ниво на шума - Laeq, dB(A)					Laeq, dB(A)
						65,7
	Макс. ниво на шума - LAmax, dB(A):					87,5
	Мин. ниво на шума - LAmin, dB(A):					59,6
	Пиково ниво на шума - LCpeaq, dB (C):					101,5
Начало/час 11:00	Общ трафик - брой МПС/период					Бр.МПС/h	Двупосочно броене; трамваи-34 броя
						682	
	Трафик - брой ТМПС(t > 3.5t)					Бр. ТМПС/h	
						32	
Край/час 12:00	Средна скорост на потока за МПС - km/h					Vср., km/h	
						40	
	Средна скорост на ТМПС (t > 3.5t) - km/h					Vср т., km/h	
						30	

Пункт за измервания на шум - КАРНЕТ, гр. София 2017

ЛОКАЦИЯ	Адрес:	Координати X,m	Координати У,m	Идентиф.№	Забележка:
Лист:	гр.София, ул.Опълченска-градинката			B3	
	Описание: Трафикопоток - равномерен; Настилка - асфалт; Път 2 посочен - по 2 ленти				

Измерване	1	2	3	4	5	ОБЩО
	Период време-продължителност, min					Прод., min.
	60					60
Дата: 27.03.2017 г.	Еквивалентно ниво на шума - Laeq, dB(A)					Laeq, dB(A)
						69,1
	Макс. ниво на шума - LAmax, dB(A):					91,5
	Мин. ниво на шума - LAmin, dB(A):					48,0
	Пиково ниво на шума - LCpeaq, dB (C):					111,9
Начало/час 10:00	Общ трафик - брой МПС/период					Бр.МПС/h
						1514
	Трафик - брой ТМПС(t > 3.5t)					Бр. ТМПС/h
						66
Край/час 11:00	Средна скорост на потока за МПС - km/h					Vср., km/h
						40
	Средна скорост на ТМПС (t > 3.5t) - km/h					Vсрт., km/h
						30

Двупосочно броене

Пункт за измервания на шум - КАРНЕТ, гр. София 2017

ЛОКАЦИЯ	Адрес:	Координати X,m	Координати У,m	Идентиф.№	Забележка:
Лист:	гр.София, бул.Т.Александров и ул.Отец Паисий			B4	
	Описание: Трафикопоток - равномерен; Настилка - асфалт; Път 2 посочен - по 3 ленти				

Измерване	1	2	3	4	5	ОБЩО
	Период време-продължителност, min					Прод., min.
	60					60
Дата: 24.3.2017 г.	Еквивалентно ниво на шума - Laeq, dB(A)					Laeq, dB(A)
						70,9
	Макс. ниво на шума - LAmax, dB(A):					88,6
	Мин. ниво на шума - LAmin, dB(A):					50,1
	Пиково ниво на шума - LCpeaq, dB (C):					105.0
Начало/час 13:10	Общ трафик - брой МПС/период					Бр.МПС/h
						682
	Трафик - брой ТМПС(t > 3.5t)					Бр. ТМПС/h
						32
Край/час 14:10	Средна скорост на потока за МПС - km/h					Vср., km/h
						50
	Средна скорост на ТМПС (t > 3.5t) - km/h					Vсрт., km/h
						40

Двупосочно броене

Пункт за измервания на шум - КАРНЕТ, гр. София 2017

ЛОКАЦИЯ	Адрес:	Координати X,m	Координати У,m	Идентиф.№	Забележка:
Лист:	гр.София, бул.Мария Луиза и ул.Св.св. Кирил и Методий			B5	
	Описание:				
	Трафикопоток - равномерен				
	Настилка - асфалт				
	Път 2 посочен - по 3 ленти				
Измерване	1	2	3	4	5	ОБЩО
	Период време-продължителност, min					Прод., min.
	60					60
Дата: 28.03.2017 г.	Еквивалентно ниво на шума - Laeq, dB(A)					Laeq, dB(A)
						67,5
	Макс. ниво на шума - LAmax, dB(A):					94,5
	Мин. ниво на шума - LAmin, dB(A):					51,0
	Пиково ниво на шума - LCpeaq, dB (C):					113,5
Начало/час 10:10	Общ трафик - брой МПС/период					Бр.МПС/h
						532
	Трафик - брой ТМПС(t > 3.5t)					Бр. ТМПС/h
						52
Край/час 11:10	Средна скорост на потока за МПС - km/h					Vср., km/h
						40
	Средна скорост на ТМПС (t > 3.5t) - km/h					Vср т., km/h
						30

Двупосочно броене; трамваи-36 броя

Пункт за измервания на шум - КАРНЕТ, гр. София 2017

ЛОКАЦИЯ	Адрес:	Координати X,m	Координати У,m	Идентиф.№	Забележка:
Лист:	гр.София, бул.Хр.Ботев и ул.Балкан			B7	
	Описание:				
	Трафикопоток - равномерен				
	Настилка - асфалт				
	Път 2 посочен - по 3 лента				
Измерване	1	2	3	4	5	ОБЩО
	Период време-продължителност, min					Прод., min.
	60					60
Дата: 27.03.2017 г.	Еквивалентно ниво на шума - Laeq, dB(A)					Laeq, dB(A)
						66,6
	Макс. ниво на шума - LAmax, dB(A):					91,5
	Мин. ниво на шума - LAmin, dB(A):					47,5
	Пиково ниво на шума - LCpeaq, dB (C):					107,3
Начало/час 11:30	Общ трафик - брой МПС/период					Бр.МПС/h
						730
	Трафик - брой ТМПС(t > 3.5t)					Бр. ТМПС/h
						54
Край/час 12:30	Средна скорост на потока за МПС - km/h					Vср., km/h
						50
	Средна скорост на ТМПС (t > 3.5t) - km/h					Vср т., km/h
						40

Двупосочно броене; трамваи-44 броя

Пункт за измервания на шум - КАРНЕТ, гр. София 2017

ЛОКАЦИЯ	Адрес:	Координати X,m	Координати У,m	Идентиф.№	Забележка:
Лист:	гр.София, бул.Мария Луиза и ул.Софроний Врачански			B12	
	Описание:				
	Трафикопоток - равномерен				
	Настилка - асфалт				
	Път 2 посочен - по 3 лента				
Измерване	1	2	3	4	5	ОБЩО
	Период време-продължителност, min					Прод., min.
	60					60
Дата: 16.03.2017 г.	Еквивалентно ниво на шума - Laeq, dB(A)					Laeq, dB(A)
						70,0
	Макс. ниво на шума - LAmax, dB(A):					91,9
	Мин. ниво на шума - LAmin, dB(A):					46,8
	Пиково ниво на шума - LCpeaq, dB (C):					107,0
Начало/час 13:00	Общ трафик - брой МПС/период					Бр.МПС/h
						1576
	Трафик - брой ТМПС(t > 3.5t)					Бр. ТМПС/h
						158
Край/час 14:00	Средна скорост на потока за МПС - km/h					Vср., km/h
						50
	Средна скорост на ТМПС (t > 3.5t) - km/h					Vср т., km/h
						40

Двупосочно броене; трамваи - 38 броя

Пункт за измервания на шум - КАРНЕТ, гр. София 2017

ЛОКАЦИЯ	Адрес:	Координати X,m	Координати У,m	Идентиф.№	Забележка:
Лист:	гр.София, бул.Дондуков и ул.Будапеща			B14	
	Описание:				
	Трафикопоток - равномерен				
	Настилка - асфалт				
	Път 2 посочен - по 2 ленти				
Измерване	1	2	3	4	5	ОБЩО
	Период време-продължителност, min					Прод., min.
	60					60
Дата: 23.03.2017 г.	Еквивалентно ниво на шума - Laeq, dB(A)					Laeq, dB(A)
						71,2
	Макс. ниво на шума - LAmax, dB(A):					87,6
	Мин. ниво на шума - LAmin, dB(A):					53,6
	Пиково ниво на шума - LCpeaq, dB (C):					105,2
Начало/час 10:45	Общ трафик - брой МПС/период					Бр.МПС/h
						1842
	Трафик - брой ТМПС(t > 3.5t)					Бр. ТМПС/h
						46
Край/час 11:45	Средна скорост на потока за МПС - km/h					Vср., km/h
						40
	Средна скорост на ТМПС (t > 3.5t) - km/h					Vср т., km/h
						30

Двупосочно броене; трамваи - 40 броя

Пункт за измервания на шум - КАРНЕТ, гр. София 2017

ЛОКАЦИЯ	Адрес:	Координати X,m	Координати У,m	Идентиф.№	Забележка:
Лист:	гр.София, ул.Ст.Стамболов и ул.Кирил и Методий			B8	
	Описание:				
	Трафикопоток - равномерен				
	Настилка - асфалт				
	Път 1 посочен - 1 лента				
Измерване	1	2	3	4	5	ОБЩО
	Период време-продължителност, min					Прод., min.
	60					60
Дата: 28.03.2017 г.	Еквивалентно ниво на шума - Laeq, dB(A)					Laeq, dB(A)
						63,1
	Макс. ниво на шума - LAmax, dB(A):					94,5
	Мин. ниво на шума - LAmin, dB(A):					50.0
	Пиково ниво на шума - LCpeaq, dB (C):					111,7
Начало/час 11:30	Общ трафик - брой МПС/период					Бр.МПС/h
						222
	Трафик - брой ТМПС(t > 3.5t)					Бр. ТМПС/h
						13
Край/час 12:30	Средна скорост на потока за МПС - km/h					Vср., km/h
						30
	Средна скорост на ТМПС (t > 3.5t) - km/h					Vсрт., km/h
						30

Еднопосочно броене

Пункт за измервания на шум - КАРНЕТ, гр. София 2017

ЛОКАЦИЯ	Адрес:	Координати X,m	Координати У,m	Идентиф.№	Забележка:
Лист:	гр.София, ул.Антим I и бул.Сливница			B11	
	Описание:				
	Трафикопоток - равномерен				
	Настилка - асфалт				
	Път 2 посочен - по 3 ленти				
Измерване	1	2	3	4	5	ОБЩО
	Период време-продължителност, min					Прод., min.
	60					60
Дата: 29.03.2017 г.	Еквивалентно ниво на шума - Laeq, dB(A)					Laeq, dB(A)
						72,9
	Макс. ниво на шума - LAmax, dB(A):					89,5
	Мин. ниво на шума - LAmin, dB(A):					50,6
	Пиково ниво на шума - LCpeaq, dB (C):					108,4
Начало/час 9:50	Общ трафик - брой МПС/период					Бр.МПС/h
						2852
	Трафик - брой ТМПС(t > 3.5t)					Бр. ТМПС/h
						430
Край/час 10:50	Средна скорост на потока за МПС - km/h					Vср., km/h
						50
	Средна скорост на ТМПС (t > 3.5t) - km/h					Vсрт., km/h
						40

Двупосочно броене

Пункт за измервания на шум - КАРНЕТ, гр. София 2017

ЛОКАЦИЯ	Адрес:	Координати X,m	Координати У,m	Идентиф.№	Забележка:
Лист:	гр.София, ул.Г.С.Раковски и ул.Св.св.Кирил и Методий			B16	
	Описание:				
	Трафикопоток - равномерен				
	Настилка - асфалт				
	Път 2 посочен - по 1 ленти				
Измерване	1	2	3	4	5	ОБЩО
	Период време-продължителност, min					Прод., min.
	60					60
Дата: 22.03.2017 г.	Еквивалентно ниво на шума - Laeq, dB(A)					Laeq, dB(A)
						68,7
	Макс. ниво на шума - LAmax, dB(A):					92,4
	Мин. ниво на шума - LAmin, dB(A):					52,6
	Пиково ниво на шума - LCpeaq, dB (C):					110.0
Начало/час 13:20	Общ трафик - брой МПС/период					Бр.МПС/h	Двупосочно броене
						1408
	Трафик - брой ТМПС(t > 3.5t)					Бр. ТМПС/h
						40
Край/час 14:20	Средна скорост на потока за МПС - km/h					Vср., km/h
						40
	Средна скорост на ТМПС (t > 3.5t) - km/h					Vср т., km/h
						30

Пункт за измервания на шум - КАРНЕТ, гр. София 2017

ЛОКАЦИЯ	Адрес:	Координати X,m	Координати У,m	Идентиф.№	Забележка:
Лист:	гр.София, бул. В. Левски и ул. Росица			B17	
	Описание:				
	Трафикопоток - равномерен				
	Настилка - асфалт				
	Път 2 посочен - по 2 ленти				
Измерване	1	2	3	4	5	ОБЩО
	Период време-продължителност, min					Прод., min.
	60					60
Дата: 22.03.2017 г.	Еквивалентно ниво на шума - Laeq, dB(A)					Laeq, dB(A)
						71,0
	Макс. ниво на шума - LAmax, dB(A):					94,1
	Мин. ниво на шума - LAmin, dB(A):					49,4
	Пиково ниво на шума - LCpeaq, dB (C):					109,0
Начало/час 11:45	Общ трафик - брой МПС/период					Бр.МПС/h	Двупосочно броене
						1265
	Трафик - брой ТМПС(t > 3.5t)					Бр. ТМПС/h
						24
Край/час 12:45	Средна скорост на потока за МПС - km/h					Vср., km/h
						50
	Средна скорост на ТМПС (t > 3.5t) - km/h					Vср т., km/h
						40

Пункт за измервания на шум - КАРНЕТ, гр. София 2017

ЛОКАЦИЯ	Адрес:	Координати X,m	Координати У,m	Идентиф.№	Забележка:
Лист:	гр.София, бул. В. Левски и ул. Росица			B18	
	Описание: Трафикопоток - равномерен; Настилка - асфалт; Път 2 посочен - по 2 ленти				
Измерване	1	2	3	4	5	ОБЩО
	Период време-продължителност, min					Прод., min.
	60					60
Дата: 30.03.2017 г.	Еквивалентно ниво на шума - Laeq, dB(A)					Laeq, dB(A)
						67,7
	Макс. ниво на шума - LAmax, dB(A):					91,6
	Мин. ниво на шума - LAmin, dB(A):					48,1
	Пиково ниво на шума - LCpeaq, dB (C):					104,5
Начало/час 11:45	Общ трафик - брой МПС/период					Бр.МПС/h
						936
	Трафик - брой ТМПС(t > 3.5t)					Бр. ТМПС/h
						47
Край/час 12:45	Средна скорост на потока за МПС - km/h					Vср., km/h
						50
	Средна скорост на ТМПС (t > 3.5t) - km/h					Vсрт., km/h
						40

Двупосочно броене

Пункт за измервания на шум - КАРНЕТ, гр. София 2017

ЛОКАЦИЯ	Адрес:	Координати X,m	Координати У,m	Идентиф.№	Забележка:
Лист:	гр.София, бул. Дондуков и ул. Малкара			B19	
	Описание: Трафикопоток - равномерен; Настилка - асфалт; Път 2 посочен - по 3 ленти				
Измерване	1	2	3	4	5	ОБЩО
	Период време-продължителност, min					Прод., min.
	60					60
Дата: 29.03.2017 г.	Еквивалентно ниво на шума - Laeq, dB(A)					Laeq, dB(A)
						72,1
	Макс. ниво на шума - LAmax, dB(A):					90,7
	Мин. ниво на шума - LAmin, dB(A):					49,2
	Пиково ниво на шума - LCpeaq, dB (C):					110,5
Начало/час 11:20	Общ трафик - брой МПС/период					Бр.МПС/h
						2138
	Трафик - брой ТМПС(t > 3.5t)					Бр. ТМПС/h
						194
Край/час 12:20	Средна скорост на потока за МПС - km/h					Vср., km/h
						50
	Средна скорост на ТМПС (t > 3.5t) - km/h					Vсрт., km/h
						40

Двупосочно броене

Пункт за измервания на шум - КАРНЕТ, гр. София 2017

ЛОКАЦИЯ	Адрес:	Координати X,m	Координати У,m	Идентиф.№	Забележка:
Лист:	гр.София, бул.Сливница и ул.Дунав			B21	
	Описание:				
	Трафикопоток - равномерен				
	Настилка - асфалт				
	Път 1 посочен - 4 ленти				
Измерване	1	2	3	4	5	ОБЩО
	Период време-продължителност, min					Прод., min.
	60					60
Дата: 14.03.2017 г.	Еквивалентно ниво на шума - Laeq, dB(A)					Laeq, dB(A)
						72,6
	Макс. ниво на шума - LAmax, dB(A):					100,7
	Мин. ниво на шума - LAmin, dB(A):					50,7
	Пиково ниво на шума - LCpeaq, dB (C):					113,1
Начало/час 13:15	Общ трафик - брой МПС/период					Бр.МПС/h	Еднопосочно броене
						3188	
	Трафик - брой ТМПС(t > 3.5t)					Бр. ТМПС/h	
						360	
Край/час 14:15	Средна скорост на потока за МПС - km/h					Vср., km/h
						50
	Средна скорост на ТМПС (t > 3.5t) - km/h					Vср т., km/h
						40

Пункт за измервания на шум - КАРНЕТ, гр. София 2017

ЛОКАЦИЯ	Адрес:	Координати X,m	Координати У,m	Идентиф.№	Забележка:
Лист:	гр.София, бул.Вл.Вазов и ул.Панайот Хитов			B23	
	Описание:				
	Трафикопоток - равномерен				
	Настилка - асфалт				
	Път 2 посочен - по 3 ленти				
Измерване	1	2	3	4	5	ОБЩО
	Период време-продължителност, min					Прод., min.
	60					60
Дата: 27.03.2017 г.	Еквивалентно ниво на шума - Laeq, dB(A)					Laeq, dB(A)
						67,4
	Макс. ниво на шума - LAmax, dB(A):					88,9
	Мин. ниво на шума - LAmin, dB(A):					43,6
	Пиково ниво на шума - LCpeaq, dB (C):					105,2
Начало/час 11:00	Общ трафик - брой МПС/период					Бр.МПС/h	Двупосочно броене
						1108	
	Трафик - брой ТМПС(t > 3.5t)					Бр. ТМПС/h	
						76	
Край/час 12:00	Средна скорост на потока за МПС - km/h					Vср., km/h
						50
	Средна скорост на ТМПС (t > 3.5t) - km/h					Vср т., km/h
						40

Пункт за измервания на шум - КАРНЕТ, гр. София 2017

ЛОКАЦИЯ	Адрес:	Координати X,m	Координати У,m	Идентиф.№	Забележка:
Лист:	гр.София, ул.Макгахан и ул.Уошбърн			B24	
	Описание:				
	Трафикопоток - равномерен				
	Настилка - асфалт				
	Път 2 посочен - по 2 ленти				
Измерване	1	2	3	4	5	ОБЩО
	Период време-продължителност, min					Прод., min.
	60					60
Дата: 27.03.2017 г.	Еквивалентно ниво на шума - Laeq, dB(A)					Laeq, dB(A)
						65,8
	Макс. ниво на шума - LAmax, dB(A):					91,4
	Мин. ниво на шума - LAmin, dB(A):					49,5
	Пиково ниво на шума - LCpeaq, dB (C):					110,2
Начало/час 12:10	Общ трафик - брой МПС/период					Бр.МПС/h	Двупосочно броене
						980	
	Трафик - брой ТМПС(t > 3.5t)					Бр. ТМПС/h	
						116	
Край/час 13:10	Средна скорост на потока за МПС - km/h					Vср., km/h	
						40	
	Средна скорост на ТМПС (t > 3.5t) - km/h					Vср т., km/h	
						30	

Пункт за измервания на шум - КАРНЕТ, гр. София 2017

ЛОКАЦИЯ	Адрес:	Координати X,m	Координати У,m	Идентиф.№	Забележка:
Лист:	гр.София, ул.Васил Кънчев и ул.Ангел Войвода			B25	
	Описание:				
	Трафикопоток - равномерен				
	Настилка - асфалт				
	Път 2 посочен - по 2 ленти				
Измерване	1	2	3	4	5	ОБЩО
	Период време-продължителност, min					Прод., min.
	60					60
Дата: 22.03.2017 г.	Еквивалентно ниво на шума - Laeq, dB(A)					Laeq, dB(A)
						69,8
	Макс. ниво на шума - LAmax, dB(A):					102,2
	Мин. ниво на шума - LAmin, dB(A):					49,2
	Пиково ниво на шума - LCpeaq, dB (C):					121,3
Начало/час 13:00	Общ трафик - брой МПС/период					Бр.МПС/h	Двупосочно броене
						846	
	Трафик - брой ТМПС(t > 3.5t)					Бр. ТМПС/h	
						118	
Край/час 14:00	Средна скорост на потока за МПС - km/h					Vср., km/h	
						40	
	Средна скорост на ТМПС (t > 3.5t) - km/h					Vср т., km/h	
						30	

Пункт за измервания на шум - КАРНЕТ, гр. София 2017

ЛОКАЦИЯ	Адрес:	Координати X,m	Координати У,m	Идентиф.№	Забележка:
Лист:	гр.София, ул.Тодорини кули и ул.Йоаким Груев			B28	
	Описание:				
	Трафикопоток - равномерен				
	Настилка - асфалт				
	Път 2 посочен - по 1 лента				
Измерване	1	2	3	4	5	ОБЩО
	Период време-продължителност, min					Прод., min.
	60					60
Дата: 27.03.2017 г.	Еквивалентно ниво на шума - Laeq, dB(A)					Laeq, dB(A)
						66,0
	Макс. ниво на шума - LAmax, dB(A):					86,4
	Мин. ниво на шума - LAmin, dB(A):					47,1
	Пиково ниво на шума - LCpeaq, dB (C):					105,6
Начало/час 9:50	Общ трафик - брой МПС/период					Бр.МПС/h
						772
	Трафик - брой ТМПС(t > 3.5t)					Бр. ТМПС/h
						87
Край/час 10:50	Средна скорост на потока за МПС - km/h					Vср., km/h
						40
	Средна скорост на ТМПС (t > 3.5t) - km/h					Vср т., km/h
						30

Двупосочно броене

Пункт за измервания на шум - КАРНЕТ, гр. София 2017

ЛОКАЦИЯ	Адрес:	Координати X,m	Координати У,m	Идентиф.№	Забележка:
Лист:	гр.София, бул.Вл.Вазов и ул.Ген.Инзов			B31	
	Описание:				
	Трафикопоток - равномерен				
	Настилка - асфалт				
	Път 2 посочен - по 3 ленти				
Измерване	1	2	3	4	5	ОБЩО
	Период време-продължителност, min					Прод., min.
	60					60
Дата: 22.03.2017 г.	Еквивалентно ниво на шума - Laeq, dB(A)					Laeq, dB(A)
						70,5
	Макс. ниво на шума - LAmax, dB(A):					99,5
	Мин. ниво на шума - LAmin, dB(A):					44,6
	Пиково ниво на шума - LCpeaq, dB (C):					113,2
Начало/час 10:40	Общ трафик - брой МПС/период					Бр.МПС/h
						1192
	Трафик - брой ТМПС(t > 3.5t)					Бр. ТМПС/h
						258
Край/час 11:40	Средна скорост на потока за МПС - km/h					Vср., km/h
						50
	Средна скорост на ТМПС (t > 3.5t) - km/h					Vср т., km/h
						40

Двупосочно броене

Пункт за измервания на шум - КАРНЕТ, гр. София 2017

ЛОКАЦИЯ	Адрес:			Координати		Идентиф.№	Забележка:
Лист:	гр.София, ул.Поп Груйо и ул.Хан Кардам			X,m	У,m	B32	
	Описание:						
	Трафикопоток - равномерен						
	Настилка - паваж						
	Път 2 посочен - по 1 лента						
Измерване	1	2	3	4	5	ОБЩО	
	Период време-продължителност, min					Прод., min.	
	60					60	
Дата: 22.03.2017 г.	Еквивалентно ниво на шума - Laeq, dB(A)					Laeq, dB(A)	
						57,9	
	Макс. ниво на шума - LAmax, dB(A):					91,9	
	Мин. ниво на шума - LAmin, dB(A):					38,7	
	Пиково ниво на шума - LCpeaq, dB (C):					105.0	
Начало/час 11:50	Общ трафик - брой МПС/период					Бр.МПС/h	Двупосочно броене
						56	
	Трафик - брой ТМПС(t > 3.5t)					Бр. ТМПС/h	
						2	
Край/час 12:50	Средна скорост на потока за МПС - km/h					Vср., km/h	
						40	
	Средна скорост на ТМПС (t > 3.5t) - km/h					Vср т., km/h	
						30	

Пункт за измервания на шум - КАРНЕТ, гр. София 2017

ЛОКАЦИЯ	Адрес:			Координати		Идентиф.№	Забележка:
Лист:	гр.София, бул.Ботевградско шосе-ул.55			X,m	У,m	B34	
	Описание:						
	Трафикопоток - равномерен						
	Настилка - асфалт						
	Път 2 посочен - по 3 ленти						
Измерване	1	2	3	4	5	ОБЩО	
	Период време-продължителност, min					Прод., min.	
	60					60	
Дата: 17.03.2017 г.	Еквивалентно ниво на шума - Laeq, dB(A)					Laeq, dB(A)	
						71,5	
	Макс. ниво на шума - LAmax, dB(A):					87,2	
	Мин. ниво на шума - LAmin, dB(A):					53,1	
	Пиково ниво на шума - LCpeaq, dB (C):					102,3	
Начало/час 11:55	Общ трафик - брой МПС/период					Бр.МПС/h	Двупосочно броене
						2420	
	Трафик - брой ТМПС(t > 3.5t)					Бр. ТМПС/h	
						484	
Край/час 12:55	Средна скорост на потока за МПС - km/h					Vср., km/h	
						50	
	Средна скорост на ТМПС (t > 3.5t) - km/h					Vср т., km/h	
						40	

Пункт за измервания на шум - КАРНЕТ, гр. София 2017

ЛОКАЦИЯ	Адрес:	Координати X,m	Координати У,m	Идентиф.№	Забележка:
Лист:	гр.София, ул.Първа българска армия и ул.София			B38	
	Описание:				
	Трафикопоток - равномерен				
	Настилка - асфалт				
	Път 2 посочен - по 1 лента				
Измерване	1	2	3	4	5	ОБЩО
	Период време-продължителност, min					Прод., min.
	60					60
Дата: 14.03.2017 г.	Еквивалентно ниво на шума - Laeq, dB(A)					Laeq, dB(A)
						73,5
	Макс. ниво на шума - LAmax, dB(A):					92,1
	Мин. ниво на шума - LAmin, dB(A):					47,6
	Пиково ниво на шума - LCpeaq, dB (C):					108,8
Начало/час 12:05	Общ трафик - брой МПС/период					Бр.МПС/h
						680
	Трафик - брой ТМПС(t > 3.5t)					Бр. ТМПС/h
						110
Край/час 13:05	Средна скорост на потока за МПС - km/h					Vср., km/h
						40
	Средна скорост на ТМПС (t > 3.5t) - km/h					Vсрт., km/h
						30

Двупосочно броене

Пункт за измервания на шум - КАРНЕТ, гр. София 2017

ЛОКАЦИЯ	Адрес:	Координати X,m	Координати У,m	Идентиф.№	Забележка:
Лист:	гр.София, Бул.Рожен и ул.Свободна			B46	
	Описание:				
	Трафикопоток - равномерен				
	Настилка - асфалт				
	Път 2 посочен - по 2 лента				
Измерване	1	2	3	4	5	ОБЩО
	Период време-продължителност, min					Прод., min.
	60					60
Дата: 16.03.2017 г.	Еквивалентно ниво на шума - Laeq, dB(A)					Laeq, dB(A)
						74,0
	Макс. ниво на шума - LAmax, dB(A):					89,7
	Мин. ниво на шума - LAmin, dB(A):					48,4
	Пиково ниво на шума - LCpeaq, dB (C):					109,5
Начало/час 12:00	Общ трафик - брой МПС/период					Бр.МПС/h
						1700
	Трафик - брой ТМПС(t > 3.5t)					Бр. ТМПС/h
						200
Край/час 13:00	Средна скорост на потока за МПС - km/h					Vср., km/h
						50
	Средна скорост на ТМПС (t > 3.5t) - km/h					Vсрт., km/h
						40

Двупосочно броене

Пункт за измервания на шум - КАРНЕТ, гр. София 2017

ЛОКАЦИЯ	Адрес:			Координати X,m	Координати У,m	Идентиф.№	Забележка:
Лист:	гр.София, Бул. Драган Цанков, ул. Атанас Далчев					C1	
	Описание:						
	Трафикопоток - равномерен						
	Настилка - асфалт						
	Път 1 посочен - 1 лента						
Измерване	1	2	3	4	5	ОБЩО	
	Период време-продължителност, min					Прод., min.	
	60					60	
Дата: 30.03.2017 г.	Еквивалентно ниво на шума - Laeq, dB(A)					Laeq, dB(A)	
						61,7	
	Макс. ниво на шума - LAmax, dB(A):					88,0	
	Мин. ниво на шума - LAmin, dB(A):					47,1	
	Пиково ниво на шума - LCpeaq, dB (C):					101,7	
Начало/час 12:50	Общ трафик - брой МПС/период					Бр.МПС/h	Еднопосочно броене
						562	
	Трафик - брой ТМПС(t > 3.5t)					Бр. ТМПС/h	
						28	
Край/час 13:50	Средна скорост на потока за МПС - km/h					Vср., km/h	
						40	
	Средна скорост на ТМПС (t > 3.5t) - km/h					Vсрт., km/h	
						30	

Пункт за измервания на шум - КАРНЕТ, гр. София 2017

ЛОКАЦИЯ	Адрес:			Координати X,m	Координати У,m	Идентиф.№	Забележка:
Лист:	гр.София, Бул. Драган Цанков, м/у ул. Св. Пимен Зографски и ул. Васил Кънчев					C2	
	Описание:						
	Трафикопоток - равномерен						
	Настилка - асфалт, тревни площи						
	Път 2 посочен - по 2 ленти						
Измерване	1	2	3	4	5	ОБЩО	
	Период време-продължителност, min					Прод., min.	
	60					60	
Дата: 03.04.2017 г.	Еквивалентно ниво на шума - Laeq, dB(A)					Laeq, dB(A)	
						62,8	
	Макс. ниво на шума - LAmax, dB(A):					80,0	
	Мин. ниво на шума - LAmin, dB(A):					52,1	
	Пиково ниво на шума - LCpeaq, dB (C):					98,0	
Начало/час 10:50	Общ трафик - брой МПС/период					Бр.МПС/h	Двупосочно броене
						2320	
	Трафик - брой ТМПС(t > 3.5t)					Бр. ТМПС/h	
						120	
Край/час 11:50	Средна скорост на потока за МПС - km/h					Vср., km/h	
						40	
	Средна скорост на ТМПС (t > 3.5t) - km/h					Vсрт., km/h	
						30	

Пункт за измервания на шум - КАРНЕТ, гр. София 2017

ЛОКАЦИЯ	Адрес:	Координати X,m	Координати У,m	Идентиф.№	Забележка:
Лист:	гр.София, ул. Проф. Марко Семов и ул. А. Сахаров			С3	
	Описание:				
	Трафикопоток - равномерен				
	Настилка - асфалт				
	Път 2 посочен - по 1 лента				
Измерване	1	2	3	4	5	ОБЩО
	Период време-продължителност, min					Прод., min.
	60					60
Дата: 15.03.2017 г.	Еквивалентно ниво на шума - Laeq, dB(A)					Laeq, dB(A)
						72,3
	Макс. ниво на шума - LAmax, dB(A):					90,3
	Мин. ниво на шума - LAmin, dB(A):					44,8
	Пиково ниво на шума - LCpeaq, dB (C):					108,3
Начало/час 11:00	Общ трафик - брой МПС/период					Бр.МПС/h	Двупосочно броене
						882	
	Трафик - брой ТМПС(t > 3.5t)					Бр. ТМПС/h	
						92	
Край/час 12:00	Средна скорост на потока за МПС - km/h					Vср., km/h	
						50	
	Средна скорост на ТМПС (t > 3.5t) - km/h					Vср т., km/h	
						40	

Пункт за измервания на шум - КАРНЕТ, гр. София 2017

ЛОКАЦИЯ	Адрес:	Координати X,m	Координати У,m	Идентиф.№	Забележка:
Лист:	гр.София, ул. Акад. Ст. Младенов, ул. Ат. Иширков			С4	
	Описание:				
	Трафикопоток - равномерен				
	Настилка - асфалт				
	Път 2 посочен - по 2 ленти				
Измерване	1	2	3	4	5	ОБЩО
	Период време-продължителност, min					Прод., min.
	60					60
Дата: 06.06.2017	Еквивалентно ниво на шума - Laeq, dB(A)					Laeq, dB(A)
						70,77
	Макс. ниво на шума - LAmax, dB(A):					94,55
	Мин. ниво на шума - LAmin, dB(A):					51,43
	Пиково ниво на шума - LCpeaq, dB (C):					106,97
Начало/час 11:00	Общ трафик - брой МПС/период					Бр.МПС/h	Двупосочно броене
						600	
	Трафик - брой ТМПС(t > 3.5t)					Бр. ТМПС/h	
						156	
Край/час 12:00	Средна скорост на потока за МПС - km/h					Vср., km/h	
						40	
	Средна скорост на ТМПС (t > 3.5t) - km/h					Vср т., km/h	
						30	

Пункт за измервания на шум - КАРНЕТ, гр. София 2017

ЛОКАЦИЯ	Адрес:	Координати X,m	Координати У,m	Идентиф.№	Забележка:
Лист:	гр.София, Околовръстен път м/у Бистришко шосе и ул. 183			C5	
	Описание:				
	Трафикопоток - равномерен				
	Настилка - асфалт				
	Път 2 посочен - по 4 ленти				

Измерване	1	2	3	4	5	ОБЩО
	Период време-продължителност, min					Прод., min.
	60					60
Дата: 02.06.2017	Еквивалентно ниво на шума - Laeq, dB(A)					Laeq, dB(A)
						76,13
	Макс. ниво на шума - LAmax, dB(A):					90,61
	Мин. ниво на шума - LAmin, dB(A):					56,07
	Пиково ниво на шума - LCpeaq, dB (C):					108
Начало/час 15:45	Общ трафик - брой МПС/период					Бр.МПС/h
						2484
	Трафик - брой ТМПС(t > 3.5t)					Бр. ТМПС/h
						396
Край/час 16:45	Средна скорост на потока за МПС - km/h					Vср., km/h
						50
	Средна скорост на ТМПС (t > 3.5t) - km/h					Vср т., km/h
						40

Забележка: Двупосочно броене

Пункт за измервания на шум - КАРНЕТ, гр. София 2017

ЛОКАЦИЯ	Адрес:	Координати X,m	Координати У,m	Идентиф.№	Забележка:
Лист:	гр.София, Околовръстен път, Царско село, в района на Айко			C6	
	Описание:				
	Трафикопоток - равномерен				
	Настилка - асфалт				
	Път 2 посочен - по 3 ленти				

Измерване	1	2	3	4	5	ОБЩО
	Период време-продължителност, min					Прод., min.
	60					60
Дата: 02.06.2017	Еквивалентно ниво на шума - Laeq, dB(A)					Laeq, dB(A)
						80,42
	Макс. ниво на шума - LAmax, dB(A):					93,23
	Мин. ниво на шума - LAmin, dB(A):					69,97
	Пиково ниво на шума - LCpeaq, dB (C):					110,27
Начало/час 15:15	Общ трафик - брой МПС/период					Бр.МПС/h
						2900
	Трафик - брой ТМПС(t > 3.5t)					Бр. ТМПС/h
						512
Край/час 16:15	Средна скорост на потока за МПС - km/h					Vср., km/h
						50
	Средна скорост на ТМПС (t > 3.5t) - km/h					Vср т., km/h
						40

Забележка: Двупосочно броене

Пункт за измервания на шум - КАРНЕТ, гр. София 2017

ЛОКАЦИЯ	Адрес:	Координати X,m	Координати У,m	Идентиф.№	Забележка:
Лист:	гр.София, Околовръстен път, ул. Ем. Станев, бул. Черни връх			C7	
	Описание: Трафикопоток - равномерен; Настилка - асфалт; Път 2 посочен - 3 ленти				

Измерване	1	2	3	4	5	ОБЩО	
	Период време-продължителност, min					Прод., min.	
	60					60	
Дата: 02.06.2017	Еквивалентно ниво на шума - Laeq, dB(A)					Laeq, dB(A)	
						77,27	
	Макс. ниво на шума - LAmax, dB(A):					88,37	
	Мин. ниво на шума - LAmin, dB(A):					67,79	
	Пиково ниво на шума - LCpeaq, dB (C):					103,94	
Начало/час 14:50	Общ трафик - брой МПС/период					Бр.МПС/h	Двупосочно броене
						3784	
	Трафик - брой ТМПС(t > 3.5t)					Бр. ТМПС/h	
						380	
Край/час 15:50	Средна скорост на потока за МПС - km/h					Vср., km/h	
						50	
	Средна скорост на ТМПС (t > 3.5t) - km/h					Vср т., km/h	
						40	

Пункт за измервания на шум - КАРНЕТ, гр. София 2017

ЛОКАЦИЯ	Адрес:	Координати X,m	Координати У,m	Идентиф.№	Забележка:
Лист:	гр.София, Магистрала Люлин			C8	
	Описание: Трафикопоток - равномерен; Настилка - асфалт; Път 2 посочен - по 3 ленти				

Измерване	1	2	3	4	5	ОБЩО	
	Период време-продължителност, min					Прод., min.	
	60					60	
Дата: 12.06.2017	Еквивалентно ниво на шума - Laeq, dB(A)					Laeq, dB(A)	
						77,96	
	Макс. ниво на шума - LAmax, dB(A):					94,46	
	Мин. ниво на шума - LAmin, dB(A):					45,9	
	Пиково ниво на шума - LCpeaq, dB (C):					107,45	
Начало/час 12:10	Общ трафик - брой МПС/период					Бр.МПС/h	Двупосочно броене
						696	
	Трафик - брой ТМПС(t > 3.5t)					Бр. ТМПС/h	
						456	
Край/час 13:10	Средна скорост на потока за МПС - km/h					Vср., km/h	
						80	
	Средна скорост на ТМПС (t > 3.5t) - km/h					Vср т., km/h	
						70	

Пункт за измервания на шум - КАРНЕТ, гр. София 2017

ЛОКАЦИЯ	Адрес:			Координати		Идентиф.№	Забележка:
Лист:	гр.София, Магистрала Люлин			X,m	У,m	C9	
	Описание:						
	Трафикопоток - равномерен						
	Настилка - асфалт						
	Път 2 посочен - по 3 ленти						
Измерване	1	2	3	4	5	ОБЩО	
	Период време-продължителност, min					Прод., min.	
	60					60	
Дата: 12.06.2017	Еквивалентно ниво на шума - Laeq, dB(A)					Laeq, dB(A)	
						79,22	
	Макс. ниво на шума - LAmax, dB(A):					94,05	
	Мин. ниво на шума - LAmin, dB(A):					50,76	
	Пиково ниво на шума - LCpeaq, dB (C):					109,46	
Начало/час 12:40	Общ трафик - брой МПС/период					Бр.МПС/h	Двупосочно броене
						828	
	Трафик - брой ТМПС(t > 3.5t)					Бр. ТМПС/h	
						372	
Край/час 13:40	Средна скорост на потока за МПС - km/h					Vср., km/h	
						80	
	Средна скорост на ТМПС (t > 3.5t) - km/h					Vсрт., km/h	
						70	

Пункт за измервания на шум - КАРНЕТ, гр. София 2017

ЛОКАЦИЯ	Адрес:			Координати		Идентиф.№	Забележка:
Лист:	гр.София, бул. Брюксел, кв. Дружба, бл. 108			X,m	У,m	C10	
	Описание:						
	Трафикопоток - равномерен						
	Настилка - асфалт						
	Път 2 посочен - по 2 ленти						
Измерване	1	2	3	4	5	ОБЩО	
	Период време-продължителност, min					Прод., min.	
	60					60	
Дата: 23.03.2017 г.	Еквивалентно ниво на шума - Laeq, dB(A)					Laeq, dB(A)	
						64,2	
	Макс. ниво на шума - LAmax, dB(A):					88,1	
	Мин. ниво на шума - LAmin, dB(A):					49,9	
	Пиково ниво на шума - LCpeaq, dB (C):					104,5	
Начало/час 12:00	Общ трафик - брой МПС/период					Бр.МПС/h	Двупосочно броене
						1036	
	Трафик - брой ТМПС(t > 3.5t)					Бр. ТМПС/h	
						142	
Край/час 13:00	Средна скорост на потока за МПС - km/h					Vср., km/h	
						50	
	Средна скорост на ТМПС (t > 3.5t) - km/h					Vсрт., km/h	
						40	

Пункт за измервания на шум - КАРНЕТ, гр. София 2017

ЛОКАЦИЯ	Адрес:	Координати X,m	Координати У,m	Идентиф.№	Забележка:
Лист:	гр.София, бул. Брюксел, кв. Дружба, бл. 15			C11	
	Описание:				
	Трафикопоток - равномерен				
	Настилка - асфалт				
	Път 2 посочен - по 1 лента				
Измерване	1	2	3	4	5	ОБЩО
	Период време-продължителност, min					Прод., min.
	60					60
Дата: 23.03.2017 г.	Еквивалентно ниво на шума - Laeq, dB(A)					Laeq, dB(A)
						58,0
	Макс. ниво на шума - LAmax, dB(A):					71,9
	Мин. ниво на шума - LAmin, dB(A):					48,9
	Пиково ниво на шума - LCpeaq, dB (C):					99,1
Начало/час 13:10	Общ трафик - брой МПС/период					Бр.МПС/h	Двупосочно броене
						31
	Трафик - брой ТМПС(t > 3.5t)					Бр. ТМПС/h
						1
Край/час 14:10	Средна скорост на потока за МПС - km/h					Vср., km/h
						40
	Средна скорост на ТМПС (t > 3.5t) - km/h					Vср т., km/h
						30

Пункт за измервания на шум - КАРНЕТ, гр. София 2017

ЛОКАЦИЯ	Адрес:	Координати X,m	Координати У,m	Идентиф.№	Забележка:
Лист:	гр.София, бул. Цариградско шосе, бул. Ал. Малинов и бул. Йерусалим в района на The Mall			C12	
	Описание:				
	Трафикопоток - равномерен				
	Настилка - асфалт				
	Път 2 посочен - по 2 ленти				
Измерване	1	2	3	4	5	ОБЩО
	Период време-продължителност, min					Прод., min.
	60					60
Дата: 24.03.2017 г.	Еквивалентно ниво на шума - Laeq, dB(A)					Laeq, dB(A)
						68,6
	Макс. ниво на шума - LAmax, dB(A):					91,6
	Мин. ниво на шума - LAmin, dB(A):					59,7
	Пиково ниво на шума - LCpeaq, dB (C):					114,2
Начало/час 10:40	Общ трафик - брой МПС/период					Бр.МПС/h	Двупосочно броене
						6960
	Трафик - брой ТМПС(t > 3.5t)					Бр. ТМПС/h
						574
Край/час 11:40	Средна скорост на потока за МПС - km/h					Vср., km/h
						50
	Средна скорост на ТМПС (t > 3.5t) - km/h					Vср т., km/h
						40

spectri
Специалистите по шум и вибрации
№ 219 от ВС № 350

Пункт за измервания на шум - КАРНЕТ, гр. София 2017

ЛОКАЦИЯ	Адрес:	Координати X,m	Координати У,m	Идентиф.№	Забележка:
Лист:	гр.София, ул. Асен Йорданов, срещу зала Армеец			С13	
	Описание:				
	-				
	-				
	-				

Измерване	1	2	3	4	5	ОБЩО
	Период време-продължителност, min					Прод., min.
	60					60

Дата: 24.03.2017 г.						
	Еквивалентно ниво на шума - Laeq, dB(A)					Laeq, dB(A)
						52,0
	Макс. ниво на шума - LAmax, dB(A):					70,9
	Мин. ниво на шума - LAmin, dB(A):					47,2
	Пиково ниво на шума - LCpeaq, dB (C):					93,6

Начало/час 12:00						
	Общ трафик - брой МПС/период					Бр.МПС/h
						-
	Трафик - брой ТМПС(t > 3.5t)					Бр. ТМПС/h
						-

Няма преминаващи МПС

Край/час 13:00						
	Средна скорост на потока за МПС - km/h					Vср., km/h
						-
	Средна скорост на ТМПС (t > 3.5t) - km/h					Vср т., km/h
						-

Пункт за измервания на шум - КАРНЕТ, гр. София 2017

ЛОКАЦИЯ	Адрес:	Координати X,m	Координати У,m	Идентиф.№	Забележка:
Лист:	гр.София, бул. Ботевградско шосе, ул. Саранци			С14	
	Описание:				
	Трафикопоток - равномерен				
	Настилка - асфалт				
	Път 2 посочен - по 3 ленти				

Измерване	1	2	3	4	5	ОБЩО
	Период време-продължителност, min					Прод., min.
	60					60

Дата: 17.03.2017 г.						
	Еквивалентно ниво на шума - Laeq, dB(A)					Laeq, dB(A)
						69,1
	Макс. ниво на шума - LAmax, dB(A):					89,9
	Мин. ниво на шума - LAmin, dB(A):					42
	Пиково ниво на шума - LCpeaq, dB (C):					112,3

Начало/час 13:00						
	Общ трафик - брой МПС/период					Бр.МПС/h
						1172
	Трафик - брой ТМПС(t > 3.5t)					Бр. ТМПС/h
						286

Двупосочно броене; трамваи - 16 броя

Край/час 14:00						
	Средна скорост на потока за МПС - km/h					Vср., km/h
						50
	Средна скорост на ТМПС (t > 3.5t) - km/h					Vср т., km/h
						40

Пункт за измервания на шум - КАРНЕТ, гр. София 2017

ЛОКАЦИЯ	Адрес:	Координати X,m	Координати У,m	Идентиф.№	Забележка:
Лист:	гр.София, бул. Черни връх, с/у ул. Лозенска планина			С15	
	Описание: Трафикопоток - равномерен; Настилка - асфалт; Път 2 посочен - по 2 ленти				
Измерване	1 / 2 / 3 / 4 / 5			ОБЩО	
	Период време-продължителност, min			Прод., min.	
	60			60	
Дата: 02.06.2017	Еквивалентно ниво на шума - Laeq, dB(A)			Laeq, dB(A)	
				70,99	
	Макс. ниво на шума - LAmax, dB(A):			85,36	
	Мин. ниво на шума - LAmin, dB(A):			48,76	
	Пиково ниво на шума - LCpeaq, dB (C):			100,12	
Начало/час 13:45	Общ трафик - брой МПС/период			Бр.МПС/h	Двупосочно броене
				1184	
	Трафик - брой ТМПС(t > 3.5t)			Бр. ТМПС/h	
				108	
Край/час 14:45	Средна скорост на потока за МПС - km/h			Vср., km/h	
				50	
	Средна скорост на ТМПС (t > 3.5t) - km/h			Vсрт., km/h	
				40	

Пункт за измервания на шум - КАРНЕТ, гр. София 2017

ЛОКАЦИЯ	Адрес:	Координати X,m	Координати У,m	Идентиф.№	Забележка:
Лист:	гр.София, бул. Цариградско шосе, (с/у) в района на Полиграфията			С16	
	Описание: Трафикопоток - равномерен; Настилка - асфалт; Път 2 посочен - по 2 ленти				
Измерване	1 / 2 / 3 / 4 / 5			ОБЩО	
	Период време-продължителност, min			Прод., min.	
	60			60	
Дата: 04.04.2017 г.	Еквивалентно ниво на шума - Laeq, dB(A)			Laeq, dB(A)	
				65,1	
	Макс. ниво на шума - LAmax, dB(A):			73,1	
	Мин. ниво на шума - LAmin, dB(A):			58,2	
	Пиково ниво на шума - LCpeaq, dB (C):			94,6	
Начало/час 11:00	Общ трафик - брой МПС/период			Бр.МПС/h	Двупосочно броене
				3600	
	Трафик - брой ТМПС(t > 3.5t)			Бр. ТМПС/h	
				270	
Край/час 12:00	Средна скорост на потока за МПС - km/h			Vср., km/h	
				50	
	Средна скорост на ТМПС (t > 3.5t) - km/h			Vсрт., km/h	
				40	

Пункт за измервания на шум - КАРНЕТ, гр. София 2017

ЛОКАЦИЯ	Адрес:			Координати		Идентиф.№	Забележка:
Лист:	гр.София, бул. Рожен (Махония – Жасмин)			X,m	У,m	C17	
	Описание:						
	Трафикопоток - равномерен						
	Настилка - асфалт						
	Път 2 посочен - по 1 лента						
Измерване	1	2	3	4	5	ОБЩО	
	Период време-продължителност, min					Прод., min.	
	60					60	
Дата: 16.03.2017 г.	Еквивалентно ниво на шума - Laeq, dB(A)					Laeq, dB(A)	
						72,6	
	Макс. ниво на шума - LAmax, dB(A):					93,1	
	Мин. ниво на шума - LAmin, dB(A):					42,4	
	Пиково ниво на шума - LCpeaq, dB (C):					110,6	
Начало/час 10:50	Общ трафик - брой МПС/период					Бр.МПС/h	Двупосочно броене
						600	
	Трафик - брой ТМПС(t > 3.5t)					Бр. ТМПС/h	
						175	
Край/час 11:50	Средна скорост на потока за МПС - km/h					Vср., km/h	
						50	
	Средна скорост на ТМПС (t > 3.5t) - km/h					Vсрт., km/h	
						40	

Пункт за измервания на шум - КАРНЕТ, гр. София 2017

ЛОКАЦИЯ	Адрес:			Координати		Идентиф.№	Забележка:
Лист:	гр.София, бул. Лазар Михайлов (Завой - Руски войн)			X,m	У,m	C18	
	Описание:						
	Трафикопоток - равномерен						
	Настилка - асфалт						
	Път 2 посочен - по 1 лента						
Измерване	1	2	3	4	5	ОБЩО	
	Период време-продължителност, min					Прод., min.	
	60					60	
Дата: 14.03.2017 г.	Еквивалентно ниво на шума - Laeq, dB(A)					Laeq, dB(A)	
						67,6	
	Макс. ниво на шума - LAmax, dB(A):					84,6	
	Мин. ниво на шума - LAmin, dB(A):					43,1	
	Пиково ниво на шума - LCpeaq, dB (C):					107	
Начало/час 10:50	Общ трафик - брой МПС/период					Бр.МПС/h	Двупосочно броене
						480	
	Трафик - брой ТМПС(t > 3.5t)					Бр. ТМПС/h	
						52	
Край/час 11:50	Средна скорост на потока за МПС - km/h					Vср., km/h	
						50	
	Средна скорост на ТМПС (t > 3.5t) - km/h					Vсрт., km/h	
						40	

Пункт за измервания на шум - КАРНЕТ, гр. София 2017

ЛОКАЦИЯ	Адрес:	Координати X,m	Координати У,m	Идентиф.№	Забележка:
Лист:	гр.София, Бул. Цар Борис III (До ул. Гусла (пред ИАОС)			C19	
	Описание:				
	Трафикопоток - равномерен				
	Настилка - паваж				
	Път 2 посочен - по 2 ленти				
Измерване	1	2	3	4	5	ОБЩО
	Период време-продължителност, min					Прод., min.
	60					60
Дата: 11.06.2017	Еквивалентно ниво на шума - Laeq, dB(A)					Laeq, dB(A)
						77,59
	Макс. ниво на шума - LAmax, dB(A):					93,72
	Мин. ниво на шума - LAmin, dB(A):					53,28
	Пиково ниво на шума - LCpeaq, dB (C):					108,71
Начало/час 10:40	Общ трафик - брой МПС/период					Бр.МПС/h	Двупосочно броене
						1104	
	Трафик - брой ТМПС(t > 3.5t)					Бр. ТМПС/h	
						120	
Край/час 11:40	Средна скорост на потока за МПС - km/h					Vср., km/h	
						50	
	Средна скорост на ТМПС (t > 3.5t) - km/h					Vсрт., km/h	
						40	

Пункт за измервания на шум - КАРНЕТ, гр. София 2017

ЛОКАЦИЯ	Адрес:	Координати X,m	Координати У,m	Идентиф.№	Забележка:
Лист:	гр.София, бул. България (Пред комплекс БОКАР)			C20	
	Описание:				
	Трафикопоток - равномерен				
	Настилка - асфалт				
	Път 2 посочен - по 3 ленти				
Измерване	1	2	3	4	5	ОБЩО
	Период време-продължителност, min					Прод., min.
	60					60
Дата: 06.06.2017	Еквивалентно ниво на шума - Laeq, dB(A)					Laeq, dB(A)
						72,78
	Макс. ниво на шума - LAmax, dB(A):					80,9
	Мин. ниво на шума - LAmin, dB(A):					59.03
	Пиково ниво на шума - LCpeaq, dB (C):					99,71
Начало/час 12:30	Общ трафик - брой МПС/период					Бр.МПС/h	Двупосочно броене
						3660	
	Трафик - брой ТМПС(t > 3.5t)					Бр. ТМПС/h	
						300	
Край/час 13:30	Средна скорост на потока за МПС - km/h					Vср., km/h	
						50	
	Средна скорост на ТМПС (t > 3.5t) - km/h					Vсрт., km/h	
						40	

Пункт за измервания на шум - КАРНЕТ, гр. София 2017

ЛОКАЦИЯ	Адрес:	Координати X,m	Координати У,m	Идентиф.№	Забележка:
Лист:	гр.София, Бул. Линкълн (кв. "Овча Купел") (Бл. 524 (преди кръстовището с бул. Монтевидео))			С21	
	Описание:				
	Трафикопоток - равномерен				
	Настилка - асфалт				
	Път 2 посочен - по 2 ленти				
Измерване	1	2	3	4	5	ОБЩО
	Период време-продължителност, min					Прод., min.
	60					60
Дата: 11.06.2017	Еквивалентно ниво на шума - Laeq, dB(A)					Laeq, dB(A)
						69,25
	Макс. ниво на шума - LAmax, dB(A):					80,09
	Мин. ниво на шума - LAmin, dB(A):					48,95
	Пиково ниво на шума - LCpeaq, dB (C):					99,74
Начало/час 12:05	Общ трафик - брой МПС/период					Бр.МПС/h	Двупосочно броене
						1176
	Трафик - брой ТМПС(t > 3.5t)					Бр. ТМПС/h
						120
Край/час 13:05	Средна скорост на потока за МПС - km/h					Vср., km/h
						40
	Средна скорост на ТМПС (t > 3.5t) - km/h					Vср т., km/h
						30

Пункт за измервания на шум - КАРНЕТ, гр. София 2017

ЛОКАЦИЯ	Адрес:	Координати X,m	Координати У,m	Идентиф.№	Забележка:
Лист:	гр.София, Бул. Самоковско шосе № 32 (Кв. Горубляне) (М. Велев – Г. Зоев)			С22	
	Описание:				
	Трафикопоток - равномерен				
	Настилка - асфалт				
	Път 2 посочен - по 1 лента				
Измерване	1	2	3	4	5	ОБЩО
	Период време-продължителност, min					Прод., min.
	60					60
Дата: 12.06.2017	Еквивалентно ниво на шума - Laeq, dB(A)					Laeq, dB(A)
						69,03
	Макс. ниво на шума - LAmax, dB(A):					90,96
	Мин. ниво на шума - LAmin, dB(A):					55.63
	Пиково ниво на шума - LCpeaq, dB (C):					107,69
Начало/час 9:45	Общ трафик - брой МПС/период					Бр.МПС/h	Двупосочно броене
						1452
	Трафик - брой ТМПС(t > 3.5t)					Бр. ТМПС/h
						192
Край/час 10:45	Средна скорост на потока за МПС - km/h					Vср., km/h
						40
	Средна скорост на ТМПС (t > 3.5t) - km/h					Vср т., km/h
						30

Пункт за измервания на шум - КАРНЕТ, гр. София 2017

ЛОКАЦИЯ	Адрес:	Координати X,m	Координати У,m	Идентиф.№	Забележка:
Лист:	гр.София, Бул. Ломско шосе (кв. Обеля) (Между ул. 108 и 109)			C23	
	Описание:				
	Трафикопоток - равномерен				
	Настилка - асфалт				
	Път 2 посочен - по 1 лента				

Измерване	1	2	3	4	5	ОБЩО
	Период време-продължителност, min					Прод., min.
	60					60
Дата: 21.03.2017 г.	Еквивалентно ниво на шума - Laeq, dB(A)					Laeq, dB(A)
						63,5
	Макс. ниво на шума - LAmax, dB(A):					92,4
	Мин. ниво на шума - LAmin, dB(A):					45,2
	Пиково ниво на шума - LCpeaq, dB (C):					117,6
Начало/час 10:45	Общ трафик - брой МПС/период					Бр.МПС/h
						1076
	Трафик - брой ТМПС(t > 3.5t)					Бр. ТМПС/h
						202
Край/час 11:45	Средна скорост на потока за МПС - km/h					Vср., km/h
						50
	Средна скорост на ТМПС (t > 3.5t) - km/h					Vср т., km/h
						40

Двупосочно броене

Пункт за измервания на шум - КАРНЕТ, гр. София 2017

ЛОКАЦИЯ	Адрес:	Координати X,m	Координати У,m	Идентиф.№	Забележка:
Лист:	гр.София, Бул. Стамболийски (Ул. Проф. Вайганд (между бл. 5 и6)			C24	
	Описание:				
	Трафикопоток - слаб				
	Настилка - паваж				
	Път 2 посочен - по 1 лента				

Измерване	1	2	3	4	5	ОБЩО
	Период време-продължителност, min					Прод., min.
	60					60
Дата: 11.06.2017	Еквивалентно ниво на шума - Laeq, dB(A)					Laeq, dB(A)
						61,58
	Макс. ниво на шума - LAmax, dB(A):					83,02
	Мин. ниво на шума - LAmin, dB(A):					35,13
	Пиково ниво на шума - LCpeaq, dB (C):					95,65
Начало/час 10:10	Общ трафик - брой МПС/период					Бр.МПС/h
						384
	Трафик - брой ТМПС(t > 3.5t)					Бр. ТМПС/h
						12
Край/час 11:10	Средна скорост на потока за МПС - km/h					Vср., km/h
						30
	Средна скорост на ТМПС (t > 3.5t) - km/h					Vср т., km/h
						20

Двупосочно броене

Пункт за измервания на шум - КАРНЕТ, гр. София 2017

ЛОКАЦИЯ	Адрес:	Координати X,m	Координати У,m	Идентиф.№	Забележка:
Лист:	гр.София, Бул. Марко Семов (кв. Мусагеница)			С25	
	Трафикопоток - равномерен				
	Настилка - асфалт				
	Път 2 посочен - по 2 ленти				
Измерване	1	2	3	4	5	ОБЩО
	Период време-продължителност, min					Прод., min.
	60					60
Дата: 15.03.2017 г.	Еквивалентно ниво на шума - Laeq, dB(A)					Laeq, dB(A)
						67,0
	Макс. ниво на шума - LAmax, dB(A):					85,7
	Мин. ниво на шума - LAmin, dB(A):					54,7
	Пиково ниво на шума - LCpeaq, dB (C):					107,8
Начало/час 12:00	Общ трафик - брой МПС/период					Бр.МПС/h	Двупосочно броене
						1360
	Трафик - брой ТМПС(t > 3.5t)					Бр. ТМПС/h
						132
Край/час 13:00	Средна скорост на потока за МПС - km/h					Vср., km/h
						30
	Средна скорост на ТМПС (t > 3.5t) - km/h					Vср т., km/h
						25

Пункт за измервания на шум - КАРНЕТ, гр. София 2017

ЛОКАЦИЯ	Адрес:	Координати X,m	Координати У,m	Идентиф.№	Забележка:
Лист:	гр.София, Северна скоростна тангента (северно от кв. Враждебна)			С26	
	Описание:				
	Трафикопоток - равномерен				
	Настилка - асфалт				
	Път 2 посочен - по 2 ленти				
Измерване	1	2	3	4	5	ОБЩО
	Период време-продължителност, min					Прод., min.
	60					60
Дата: 17.03.2017 г.	Еквивалентно ниво на шума - Laeq, dB(A)					Laeq, dB(A)
						66,4
	Макс. ниво на шума - LAmax, dB(A):					82,0
	Мин. ниво на шума - LAmin, dB(A):					46,3
	Пиково ниво на шума - LCpeaq, dB (C):					96,3
Начало/час 10:40	Общ трафик - брой МПС/период					Бр.МПС/h	Двупосочно броене
						740
	Трафик - брой ТМПС(t > 3.5t)					Бр. ТМПС/h
						638
Край/час 11:40	Средна скорост на потока за МПС - km/h					Vср., km/h
						120
	Средна скорост на ТМПС (t > 3.5t) - km/h					Vср т., km/h
						100

Пункт за измервания на шум - КАРНЕТ, гр. София 2017

ЛОКАЦИЯ	Адрес:	Координати X,m	Координати У,m	Идентиф.№	Забележка:
Лист:	гр.София, ул. Подпоручик Йордан Тодоров (Метростанция "Софийска Света гора")			C27	
	Трафикопоток - равномерен				
	Настилка - асфалт				
	Път 2 посочен - по 1 лента				
Измерване	1	2	3	4	5	ОБЩО
	Период време-продължителност, min					Прод., min.
	60					60
Дата: 23.03.2017 г.	Еквивалентно ниво на шума - Laeq, dB(A)					Laeq, dB(A)
						61,4
	Макс. ниво на шума - LAmax, dB(A):					87,2
	Мин. ниво на шума - LAmin, dB(A):					37,5
	Пиково ниво на шума - LCpeaq, dB (C):					104,7
Начало/час 10:40	Общ трафик - брой МПС/период					Бр.МПС/h	Двупосочно броене; метро - 14 броя
						77
	Трафик - брой ТМПС(t > 3.5t)					Бр. ТМПС/h
						46
Край/час 11:40	Средна скорост на потока за МПС - km/h					Vср., km/h
						40
	Средна скорост на ТМПС (t > 3.5t) - km/h					Vср т., km/h
						30

Пункт за измервания на шум - КАРНЕТ, гр. София 2017

ЛОКАЦИЯ	Адрес:	Координати X,m	Координати У,m	Идентиф.№	Забележка:
Лист:	гр.София, ул. Обелски път (открит участък метро)			C28	
	Описание:				
	Трафикопоток - равномерен				
	Настилка - асфалт				
	Път 2 посочен - по 1 лента				
Измерване	1	2	3	4	5	ОБЩО
	Период време-продължителност, min					Прод., min.
	60					60
Дата: 21.03.2017 г.	Еквивалентно ниво на шума - Laeq, dB(A)					Laeq, dB(A)
						67,0
	Макс. ниво на шума - LAmax, dB(A):					85,4
	Мин. ниво на шума - LAmin, dB(A):					43,6
	Пиково ниво на шума - LCpeaq, dB (C):					105,5
Начало/час 12:00	Общ трафик - брой МПС/период					Бр.МПС/h	Двупосочно броене; метро - 14 броя
						634
	Трафик - брой ТМПС(t > 3.5t)					Бр. ТМПС/h
						75
Край/час 13:00	Средна скорост на потока за МПС - km/h					Vср., km/h
						40
	Средна скорост на ТМПС (t > 3.5t) - km/h					Vср т., km/h
						30

Пункт за измервания на шум - КАРНЕТ, гр. София 2017

ЛОКАЦИЯ	Адрес:			Координати		Идентиф.№	Забележка:
Лист:	гр.София, ул. Стоян Михайловски (до Софийската духовна семинария "Св. Йоан Рилски")			X,m	У,m	C29	
	Трафикопоток - равномерен						
	Настилка - асфалт						
	Път 2 посочен - по 2 ленти						
Измерване	1	2	3	4	5	ОБЩО	
	Период време-продължителност, min					Прод., min.	
	60					60	
Дата: 06.06.2017	Еквивалентно ниво на шума - Laeq, dB(A)					Laeq, dB(A)	
						69,38	
	Макс. ниво на шума - LAmax, dB(A):					87,78	
	Мин. ниво на шума - LAmin, dB(A):					53.87	
	Пиково ниво на шума - LCpeaq, dB (C):					99,45	
Начало/час 9:50	Общ трафик - брой МПС/период					Бр.МПС/h	Двупосочно броене
						2136	
	Трафик - брой ТМПС(t > 3.5t)					Бр. ТМПС/h	
						144	
Край/час 10:50	Средна скорост на потока за МПС - km/h					Vср., km/h	
						40	
	Средна скорост на ТМПС (t > 3.5t) - km/h					Vср т., km/h	
						30	

Пункт за измервания на шум - КАРНЕТ, гр. София 2017

ЛОКАЦИЯ	Адрес:			Координати		Идентиф.№	Забележка:
Лист:	гр.София, ул. Сребърна (ул. Проф. Кръстьо Мирски), (нов участък)			X,m	У,m	C30	
	Описание:						
	Трафикопоток - равномерен						
	Настилка - асфалт						
	Път 2 посочен - по 3 ленти						
Измерване	1	2	3	4	5	ОБЩО	
	Период време-продължителност, min					Прод., min.	
	60					60	
Дата: 12.06.2017	Еквивалентно ниво на шума - Laeq, dB(A)					Laeq, dB(A)	
						67,79	
	Макс. ниво на шума - LAmax, dB(A):					79,59	
	Мин. ниво на шума - LAmin, dB(A):					48,87	
	Пиково ниво на шума - LCpeaq, dB (C):					97,62	
Начало/час 10:30	Общ трафик - брой МПС/период					Бр.МПС/h	Двупосочно броене
						1560	
	Трафик - брой ТМПС(t > 3.5t)					Бр. ТМПС/h	
						264	
Край/час 11:30	Средна скорост на потока за МПС - km/h					Vср., km/h	
						40	
	Средна скорост на ТМПС (t > 3.5t) - km/h					Vср т., km/h	
						30	

Пункт за измервания на шум - КАРНЕТ, гр. София 2017

ЛОКАЦИЯ	Адрес:	Координати X,m	Координати У,m	Идентиф.№	Забележка:
Лист:	гр.София, бул. Черни връх (м/у ул. Акад. Иван Буреш и ул. Проф. Георги Йолов), (нов участък)			С31	
	Трафикопоток - равномерен				
	Настилка - асфалт				
	Път 2 посочен - по 2 ленти				
Измерване	1	2	3	4	5	ОБЩО
	Период време-продължителност, min					Прод., min.
	60					60
Дата: 06.06.2017	Еквивалентно ниво на шума - Laeq, dB(A)					Laeq, dB(A)
						70,74
	Макс. ниво на шума - LAmax, dB(A):					81,38
	Мин. ниво на шума - LAmin, dB(A):					52,55
	Пиково ниво на шума - LCpeaq, dB (C):					104,6
Начало/час 12:00	Общ трафик - брой МПС/период					Бр.МПС/h	Двупосочно броене
						1920	
	Трафик - брой ТМПС(t > 3.5t)					Бр. ТМПС/h	
						252	
Край/час 13:00	Средна скорост на потока за МПС - km/h					Vср., km/h	
						40	
	Средна скорост на ТМПС (t > 3.5t) - km/h					Vсрт., km/h	
						30	

Пункт за измервания на шум - КАРНЕТ, гр. София 2017

ЛОКАЦИЯ	Адрес:	Координати X,m	Координати У,m	Идентиф.№	Забележка:
Лист:	гр.София, нов участък "Околовръстен път" и кръговото на бул. Царица Йоанна			С32	
	Описание:				
	Трафикопоток - равномерен				
	Настилка - асфалт				
	Път 2 посочен - по 3 ленти				
Измерване	1	2	3	4	5	ОБЩО
	Период време-продължителност, min					Прод., min.
	60					60
Дата: 12.06.2017	Еквивалентно ниво на шума - Laeq, dB(A)					Laeq, dB(A)
						78,14
	Макс. ниво на шума - LAmax, dB(A):					92,45
	Мин. ниво на шума - LAmin, dB(A):					50,4
	Пиково ниво на шума - LCpeaq, dB (C):					109,79
Начало/час 11:50	Общ трафик - брой МПС/период					Бр.МПС/h	Двупосочно броене
						1032	
	Трафик - брой ТМПС(t > 3.5t)					Бр. ТМПС/h	
						528	
Край/час 12:50	Средна скорост на потока за МПС - km/h					Vср., km/h	
						50	
	Средна скорост на ТМПС (t > 3.5t) - km/h					Vсрт., km/h	
						40	

spectri
Специалистите по шум и вибрации

Приложение №2.2

A1	Бр. ЛМПС/h	Бр. ТМПС/h	Laeq dB (A)	Lamin dB (A)	Lamax dB (A)	Lcpeak dB (A)
2008	5779	234	81,9	-	-	-
2012	5948	184	81,5	-	-	-
2017	6024	284	63,7	57,7	81,8	103,5

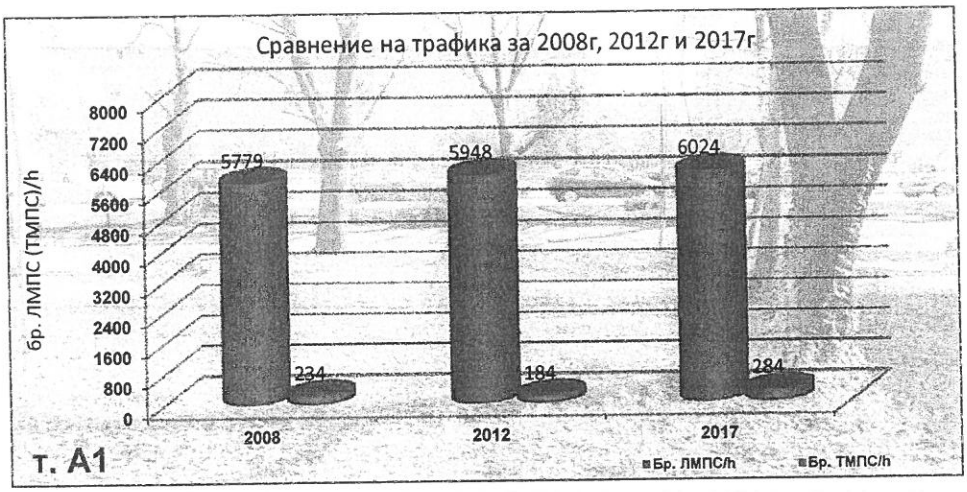

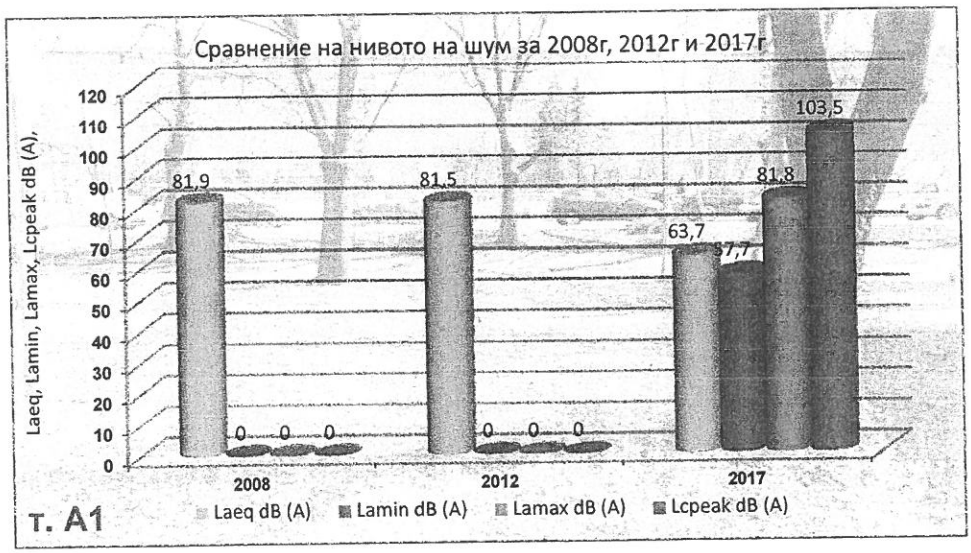

spectri
Специалистите по шум и вибрации

A2	Бр. ЛМПС/h	Бр. ТМПС/h	Laeq dB (A)	Lamin dB (A)	Lamax dB (A)	Lcpeak dB (A)
2008	6417	208	80,1	-	-	-
2012	6520	158	77,4	-	-	-
2017	6862	236	63,0	58,3	81,2	97,6

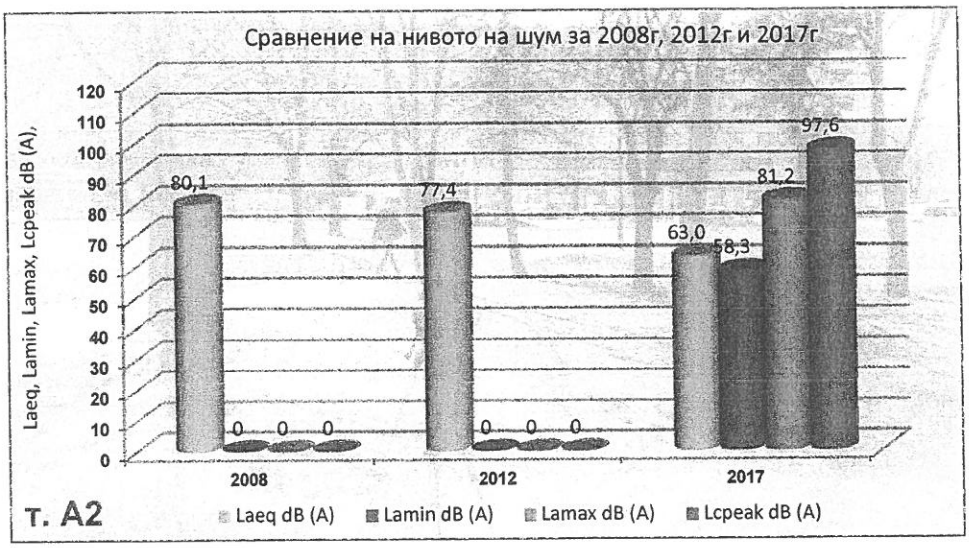

А3	Бр. ЛМПС/h	Бр. ТМПС/h	Laeq dB (A)	Lamin dB (A)	Lamax dB (A)	Lcpeak dB (A)
2008	1800	67	79,9	-	-	-
2012	1938	46	79,8	-	-	-
2017	1560	120	79,37	58,25	91,76	105,25

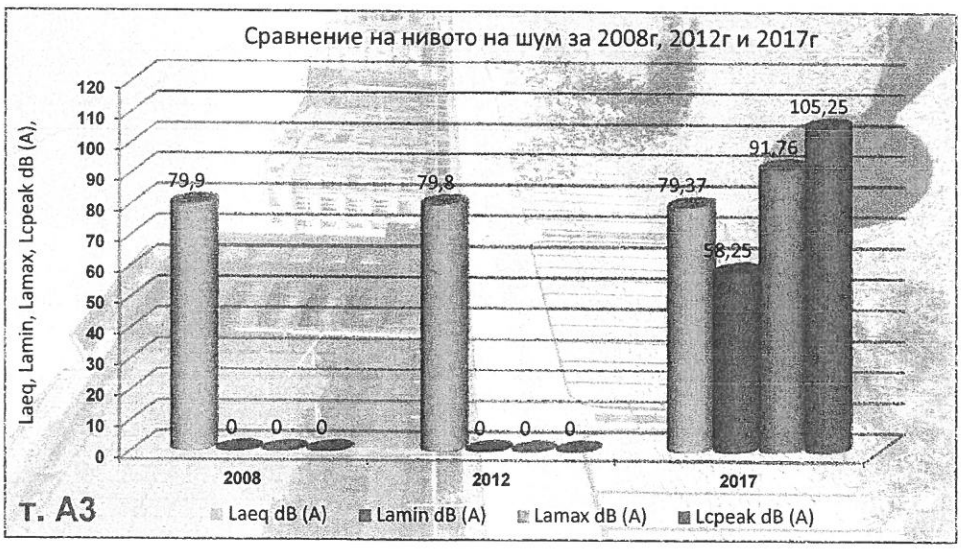

spectri
Специалистите по шум и вибрации

A4	Бр. ЛМПС/h	Бр. ТМПС/h	Laeq dB (A)	Lamin dB (A)	Lamax dB (A)	Lcpeak dB (A)
2008	3334	114	69,7	-	-	-
2012	3126	128	69,2	-	-	-
2017	1212	156	66,52	54,69	80,71	101,81

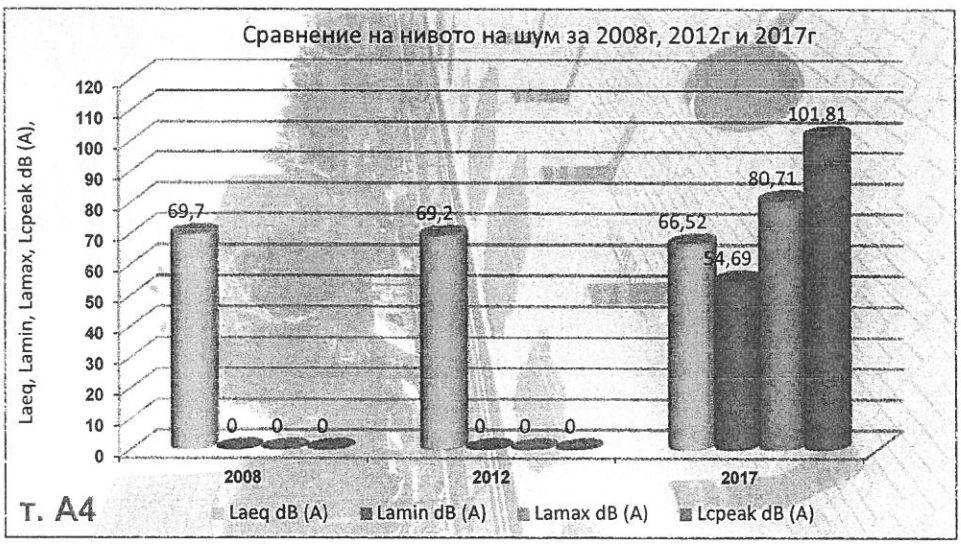

spectri
Специалистите по шум и вибрации

А5	Бр. ЛМПС/h	Бр. ТМПС/h	Laeq dB (A)	Lamin dB (A)	Lamax dB (A)	Lcpeak dB (A)
2008	2249	81	72,6	-	-	-
2012	2070	90	70,0	-	-	-
2017	1680	216	71,29	47,29	90,62	108,85

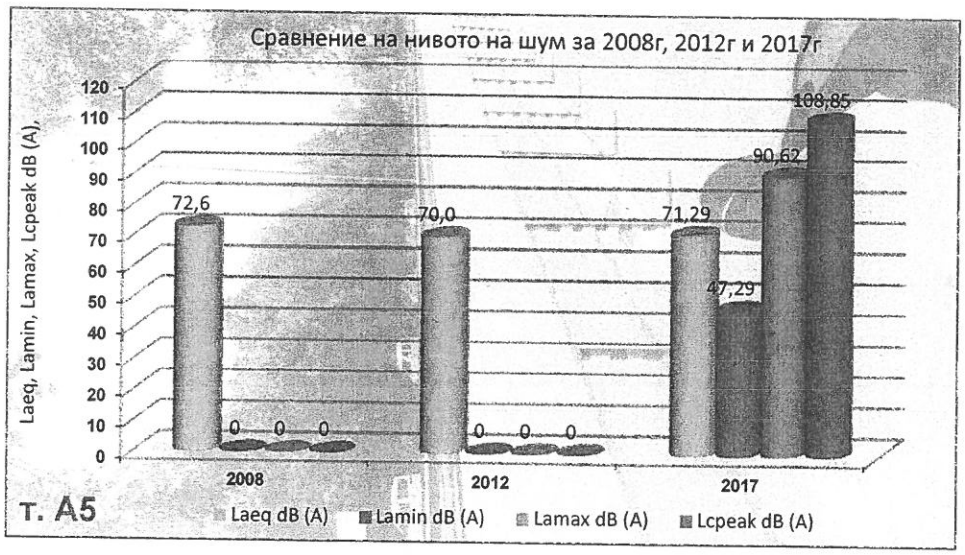

spectri
Специалистите по шум и вибрации

А6	Бр. ЛМПС/h	Бр. ТМПС/h	Laeq dB (A)	Lamin dB (A)	Lamax dB (A)	Lcpeak dB (A)
2008	1647	124	71,1	-	-	-
2012	1300	102	68,1	-	-	-
2017	1620	168	69,56	56,12	95,32	103,55

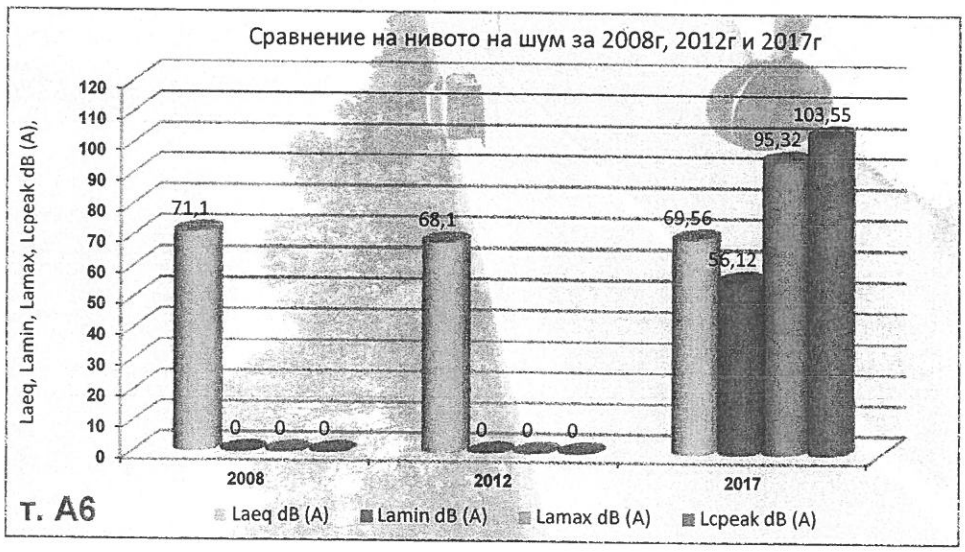

spectri
Специалистите по шум и вибрации

А7	Бр. ЛМПС/h	Бр. ТМПС/h	Laeq dB (A)	Lamin dB (A)	Lamax dB (A)	Lcpeak dB (A)
2008	4213	91	75,6	-	-	-
2012	3790	76	75,0	-	-	-
2017	3348	120	73,67	50,53	86,14	102,78

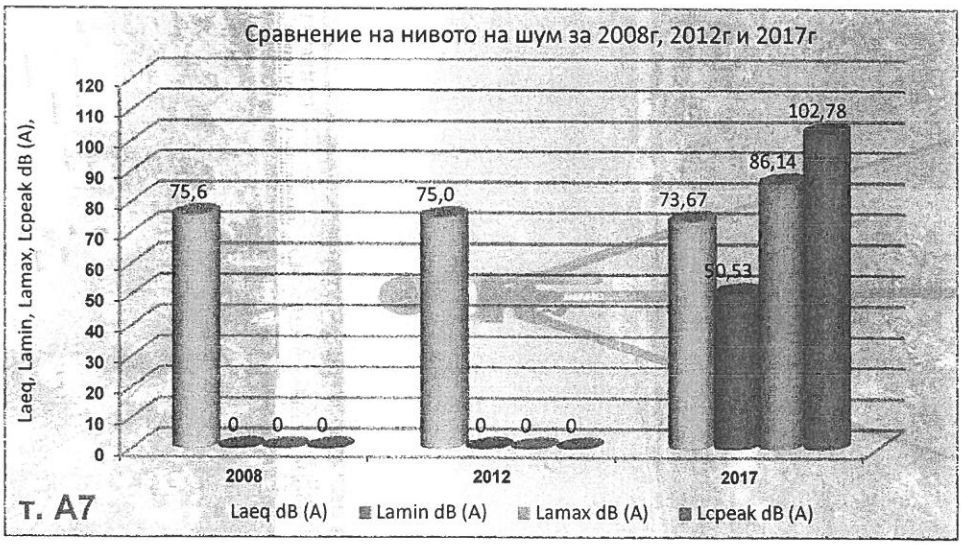

A8	Бр. ЛМПС/h	Бр. ТМПС/h	Laeq dB (A)	Lamin dB (A)	Lamax dB (A)	Lcpeak dB (A)
2008	1629	111	73,2	-	-	-
2012	1766	66	72,3	-	-	-
2017	1800	276	71,37	52,64	85,47	104,32

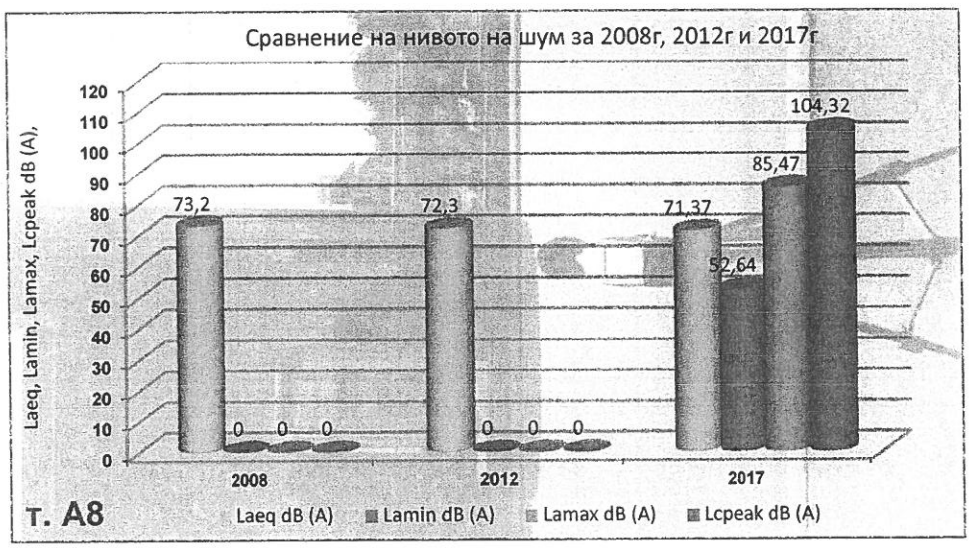

spectri
Специалистите по шум и вибрации

A9	Бр. ЛМПС/h	Бр. ТМПС/h	Laeq dB (A)	Lamin dB (A)	Lamax dB (A)	Lcpeak dB (A)
2008	2183	137	72,4	-	-	-
2012	2168	208	72,3	-	-	-
2017	2250	246	66,1	58,3	81,2	97,6

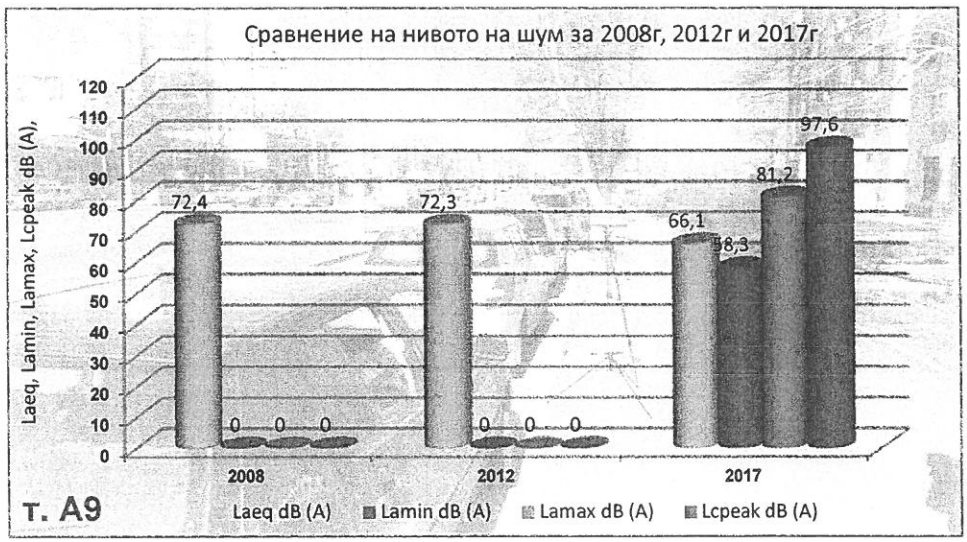

spectri
Специалистите по шум и вибрации

A10	Бр. ЛМПС/h	Бр. ТМПС/h	Laeq dB (A)	Lamin dB (A)	Lamax dB (A)	Lcpeak dB (A)
2008	1516	163	71,8	-	-	-
2012	1712	104	71,5	-	-	-
2017	1596	264	71,12	47,96	88,72	105,51

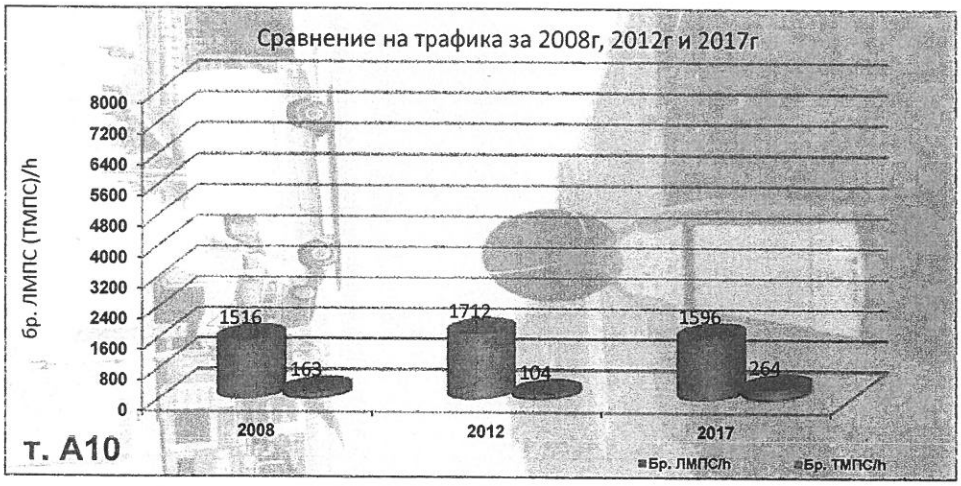

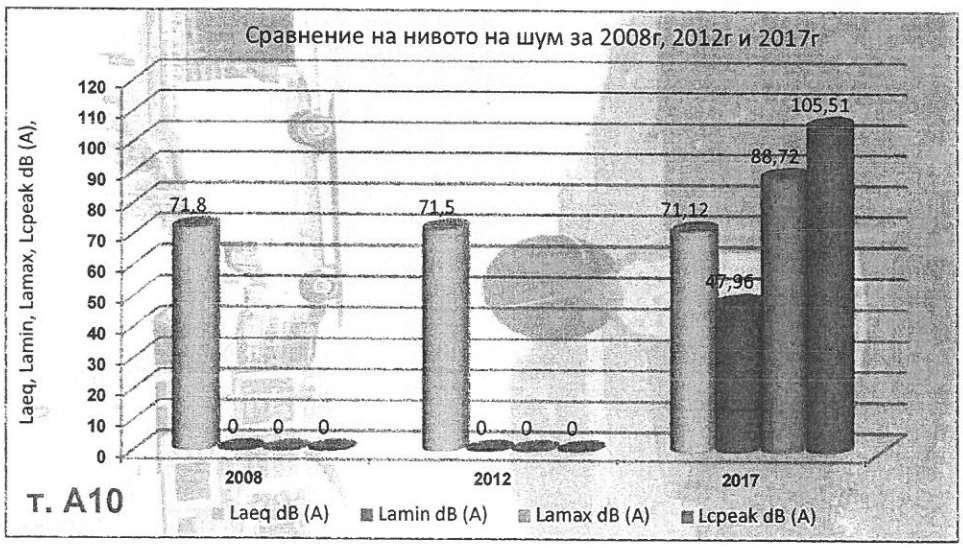

spectri
Специалистите по шум и вибрации

A11	Бр. ЛМПС/h	Бр. ТМПС/h	Laeq dB (A)	Lamin dB (A)	Lamax dB (A)	Lcpeak dB (A)
2008	1819	164	72,2	-	-	-
2012	1832	98	70,7	-	-	-
2017	1613	86	69,4	50,3	93,9	113,2

spectri
Специалистите по шум и вибрации

A12	Бр. ЛМПС/h	Бр. ТМПС/h	Laeq dB (A)	Lamin dB (A)	Lamax dB (A)	Lcpeak dB (A)
2008	1074	71	71,0	-	-	-
2012	1800	70	72,7	-	-	-
2017	1954	158	68,7	47,2	90,3	107,9

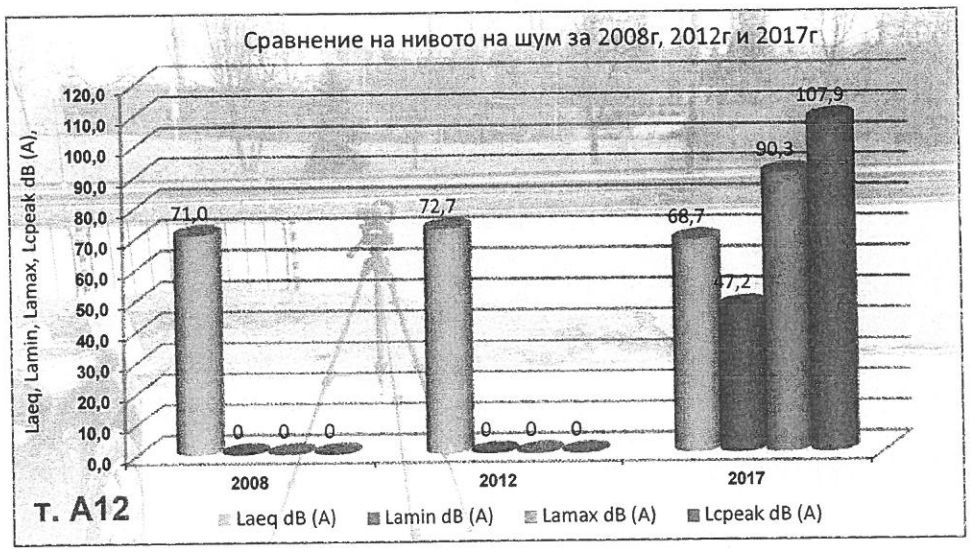

A13	Бр. ЛМПС/h	Бр. ТМПС/h	Laeq dB (A)	Lamin dB (A)	Lamax dB (A)	Lcpeak dB (A)
2008	1322	125	70,2	-	-	-
2012	1720	58	69,7	-	-	-
2017	1428	110	70,2	47,5	87,4	103,6

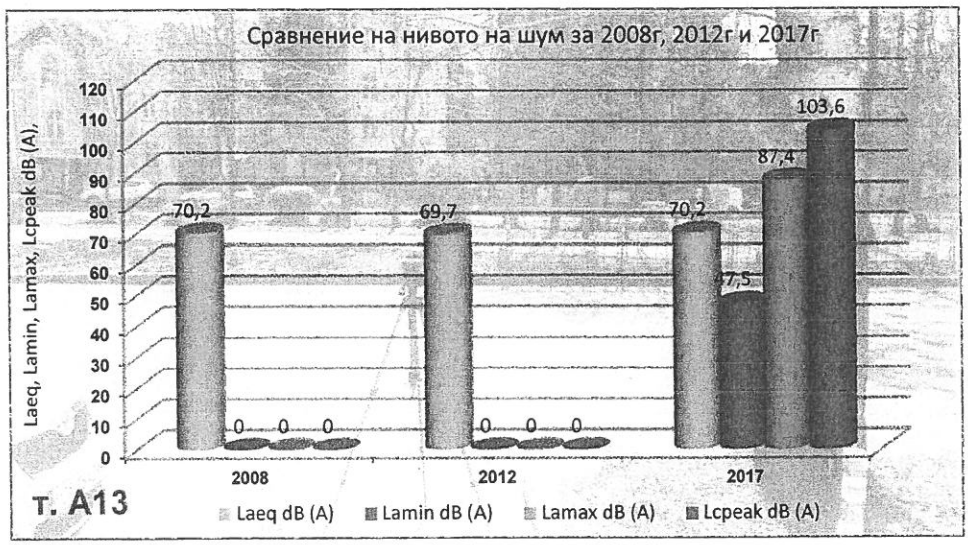

spectri
Специалистите по шум и вибрации

A14	Бр. ЛМПС/h	Бр. ТМПС/h	Laeq dB (A)	Lamin dB (A)	Lamax dB (A)	Lcpeak dB (A)
2008	2908	201	74,4	-	-	-
2012	2570	248	74,0	-	-	-
2017	3114	294	75,4	57,3	92,2	110,8

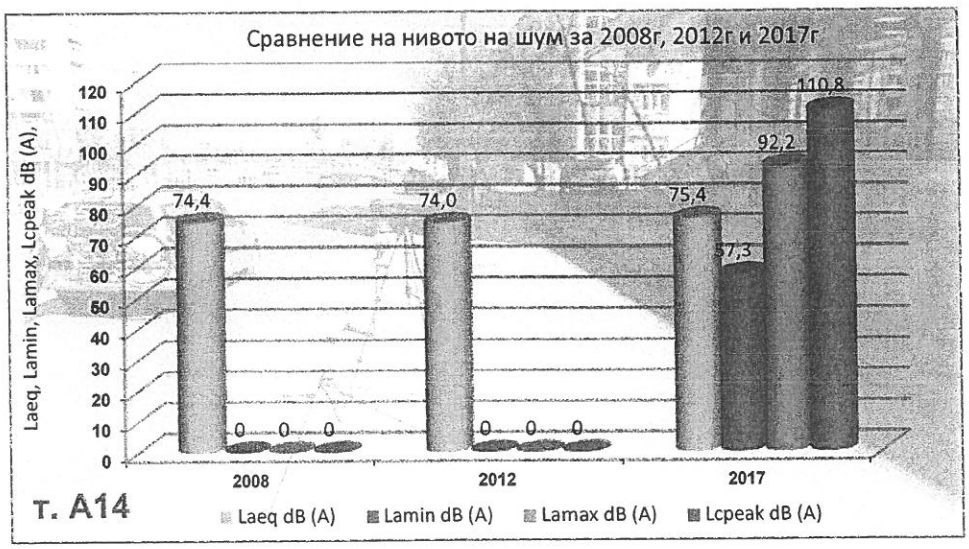

A15	Бр. ЛМПС/h	Бр. ТМПС/h	Laeq dB (A)	Lamin dB (A)	Lamax dB (A)	Lcpeak dB (A)
2008	2040	178	71,3	-	-	-
2012	2106	100	71,4	-	-	-
2017	2928	288	72,8	53,72	83,36	104,72

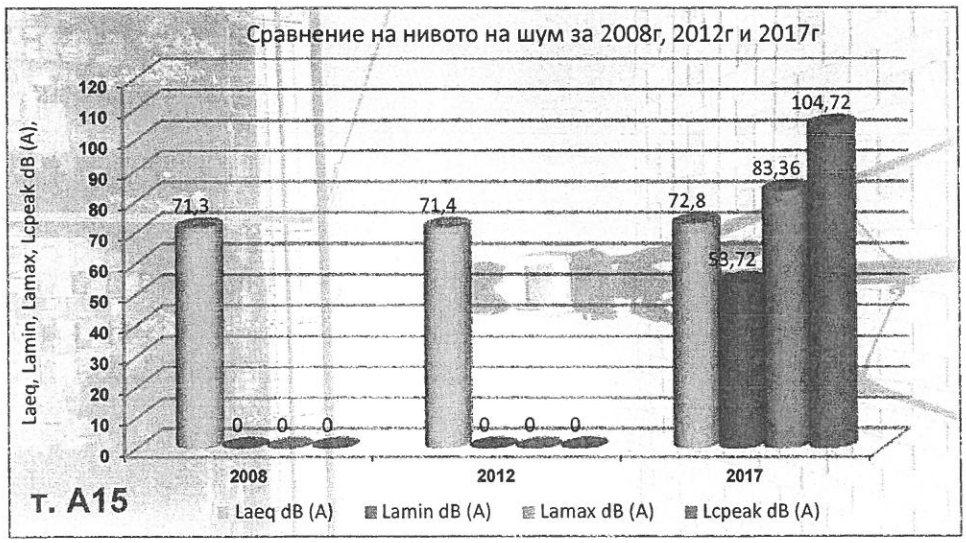

spectri
Специалистите по шум и вибрации

A16	Бр. ЛМПС/h	Бр. ТМПС/h	Laeq dB (A)	Lamin dB (A)	Lamax dB (A)	Lcpeak dB (A)
2008	1345	70	72,5	-	-	-
2012	1216	84	70,8	-	-	-
2017	1422	144	70,5	56,6	84,7	102,2

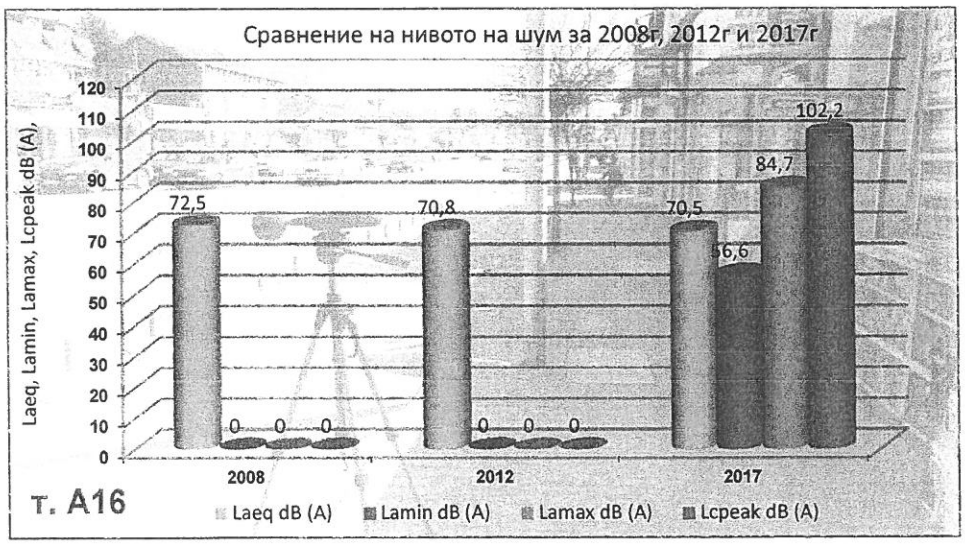

A17	Бр. ЛМПС/h	Бр. ТМПС/h	Laeq dB (A)	Lamin dB (A)	Lamax dB (A)	Lcpeak dB (A)
2008	3753	57	71,8	-	-	-
2012	1900	52	69,9	-	-	-
2017	1602	32	68,4	52,5	84,9	108,6

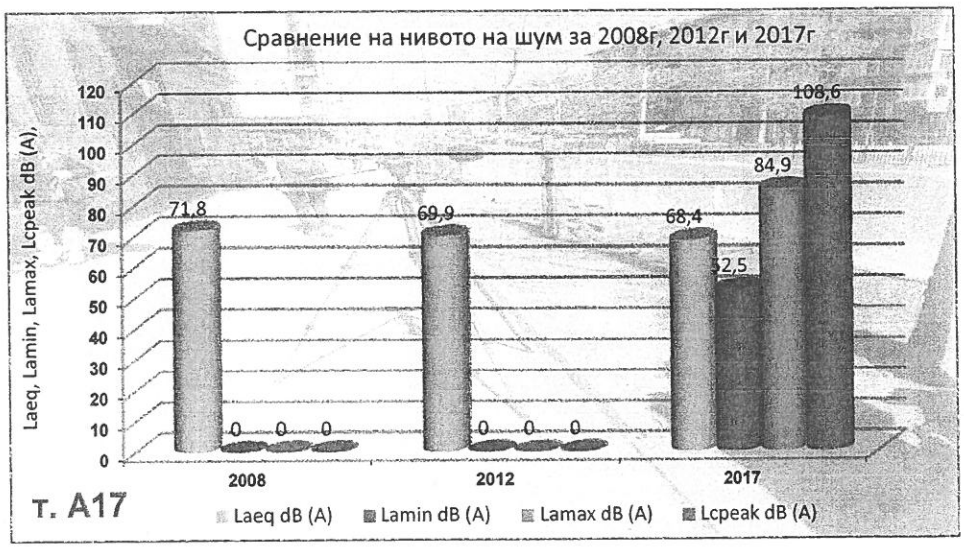

A18	Бр. ЛМПС/h	Бр. ТМПС/h	Laeq dB (A)	Lamin dB (A)	Lamax dB (A)	Lcpeak dB (A)
2008	3197	18	68,1	-	-	-
2012	1580	39	69,8	-	-	-
2017	-	-	-	-	-	-

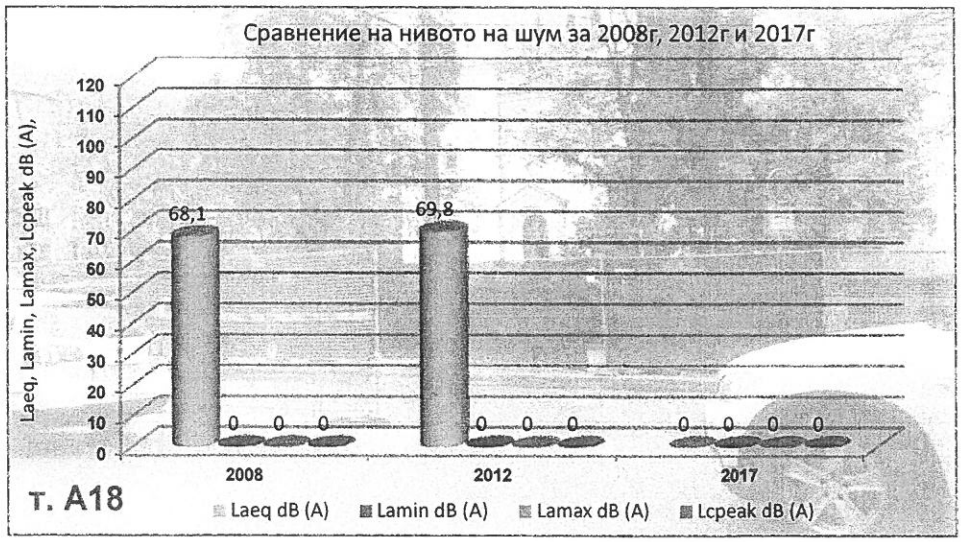

A19	Бр. ЛМПС/h	Бр. ТМПС/h	Laeq dB (A)	Lamin dB (A)	Lamax dB (A)	Lcpeak dB (A)
2008	1746	230	70,3	-	-	-
2012	1986	186	73,2	-	-	-
2017	1968	312	71,7	48,39	87,35	104,74

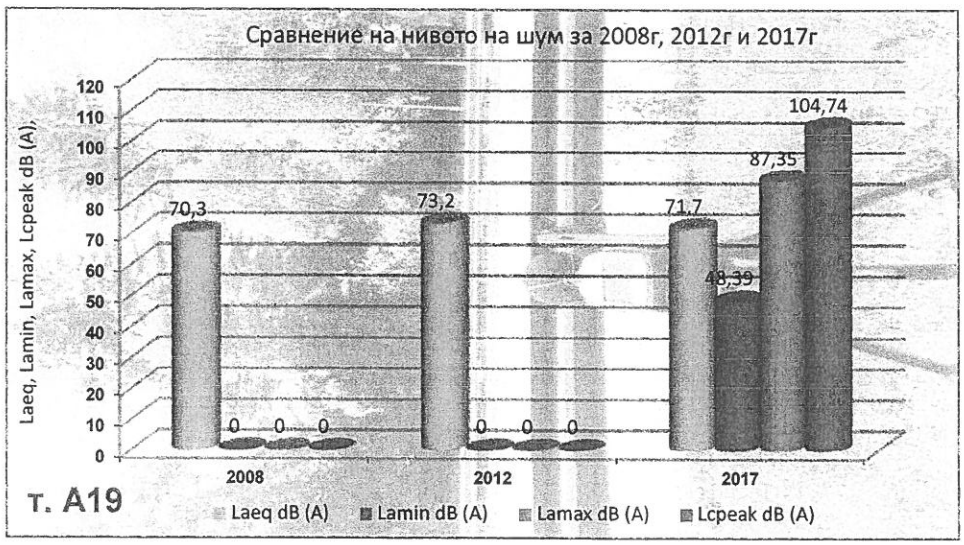

A20	Бр. ЛМПС/h	Бр. ТМПС/h	Laeq dB (A)	Lamin dB (A)	Lamax dB (A)	Lcpeak dB (A)
2008	1635	74	71,7	-	-	-
2012	1810	48	70,7	-	-	-
2017	1944	144	70,72	48,61	89,59	115,21

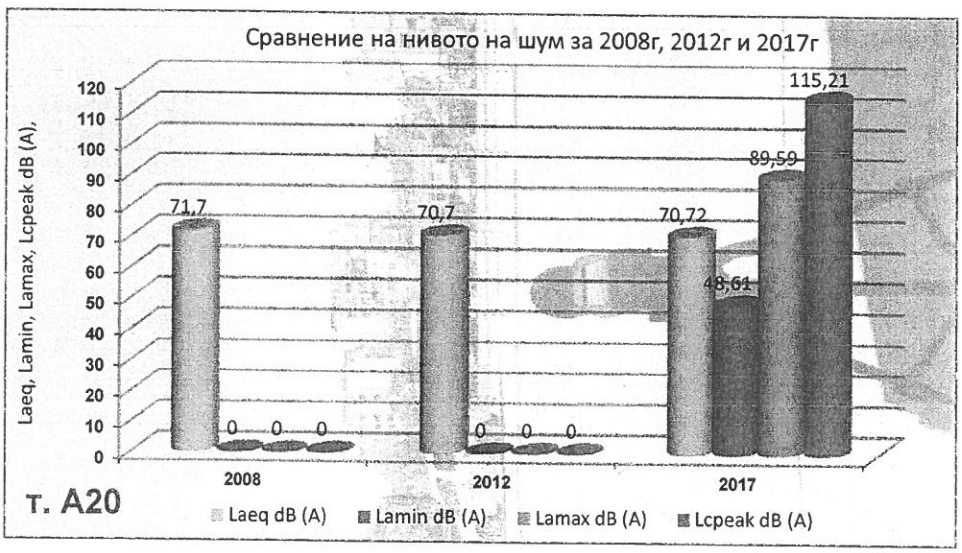

spectri
Специалистите по шум и вибрации

В1	Бр. ЛМПС/h	Бр. ТМПС/h	Laeq dB (A)	Lamin dB (A)	Lamax dB (A)	Lcpeak dB (A)
2008	1667	59	70,6	-	-	-
2012	2600	40	68,6	-	-	-
2017	1503	51	64,8	52,1	88,9	100,8

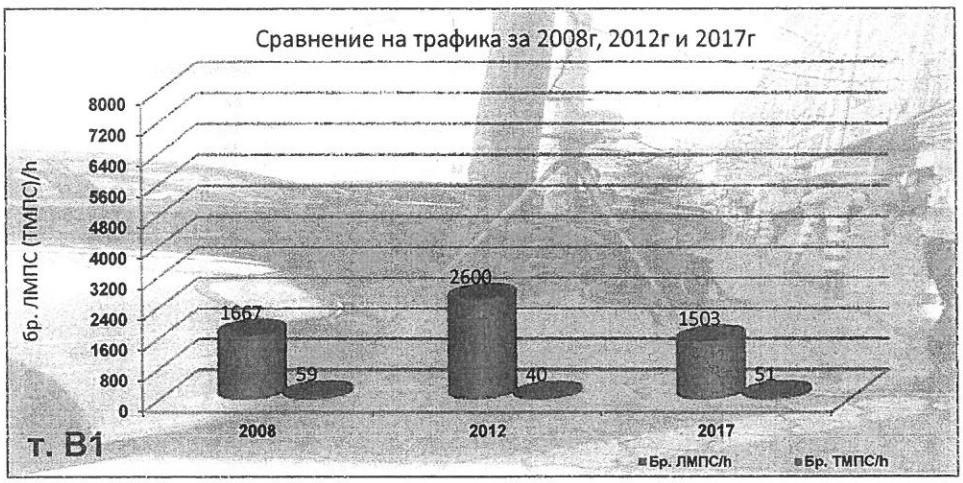

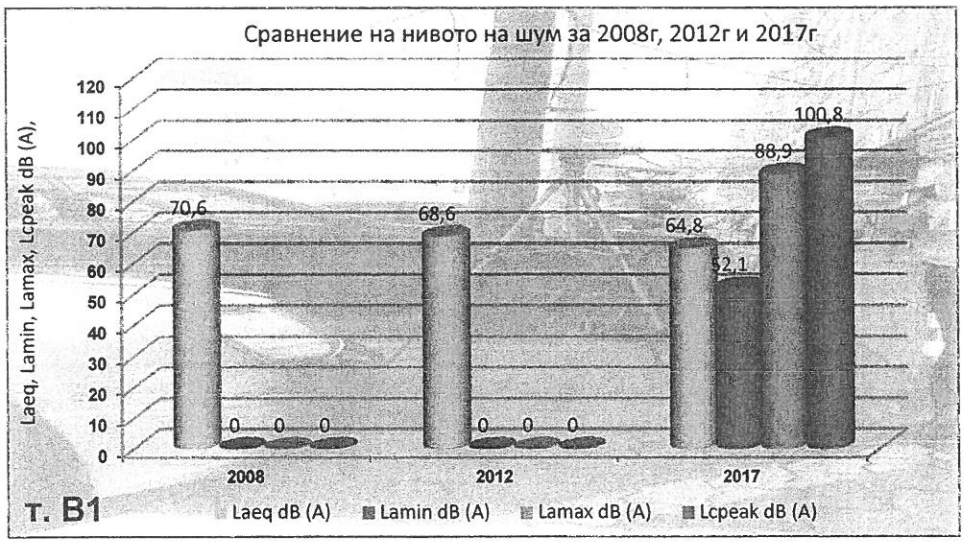

B2	Бр. ЛМПС/h	Бр. ТМПС/h	Laeq dB (A)	Lamin dB (A)	Lamax dB (A)	Lcpeak dB (A)
2008	495	2	66,5	-	-	-
2012	896	12	68,7	-	-	-
2017	682	32	65,7	59,6	87,5	101,5

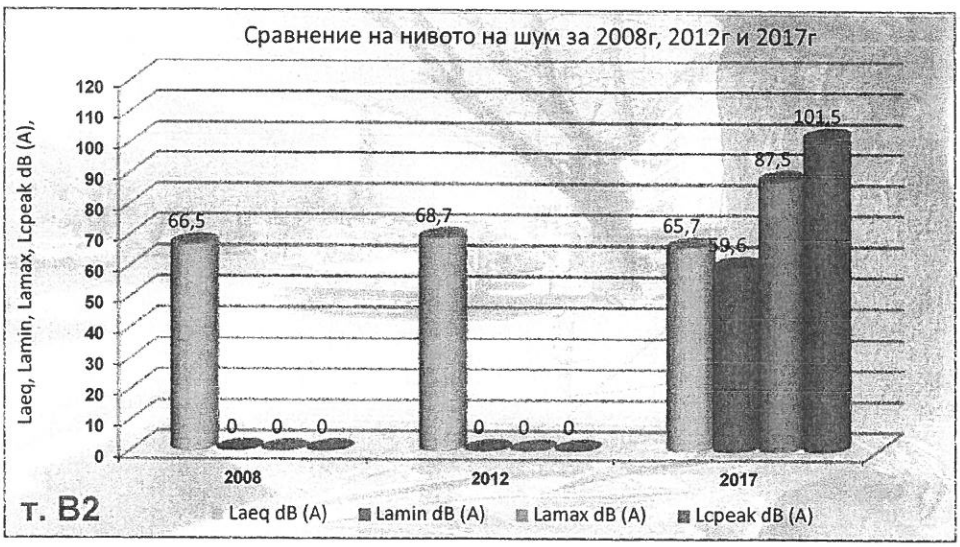

spectri
Специалистите по шум и вибрации

В3	Бр. ЛМПС/h	Бр. ТМПС/h	Laeq dB (A)	Lamin dB (A)	Lamax dB (A)	Lcpeak dB (A)
2008	1168	81	70,1	-	-	-
2012	1484	90	70,8	-	-	-
2017	1514	66	69,1	48	91,5	111,9

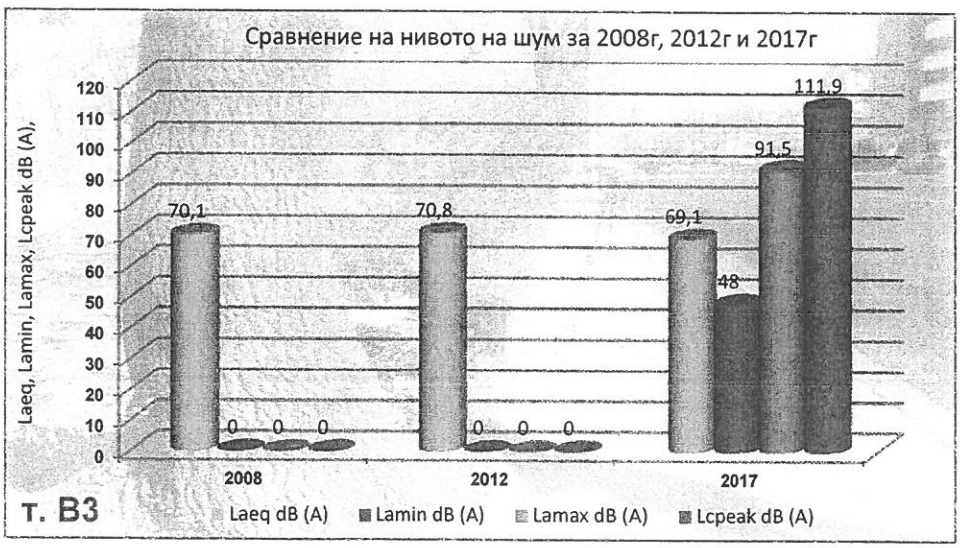

B4	Бр. ЛМПС/h	Бр. ТМПС/h	Laeq dB (A)	Lamin dB (A)	Lamax dB (A)	Lcpeak dB (A)
2008	1954	31	72,6	-	-	-
2012	1900	28	69,9	-	-	-
2017	1526	60	70,9	50,1	88,6	105,0

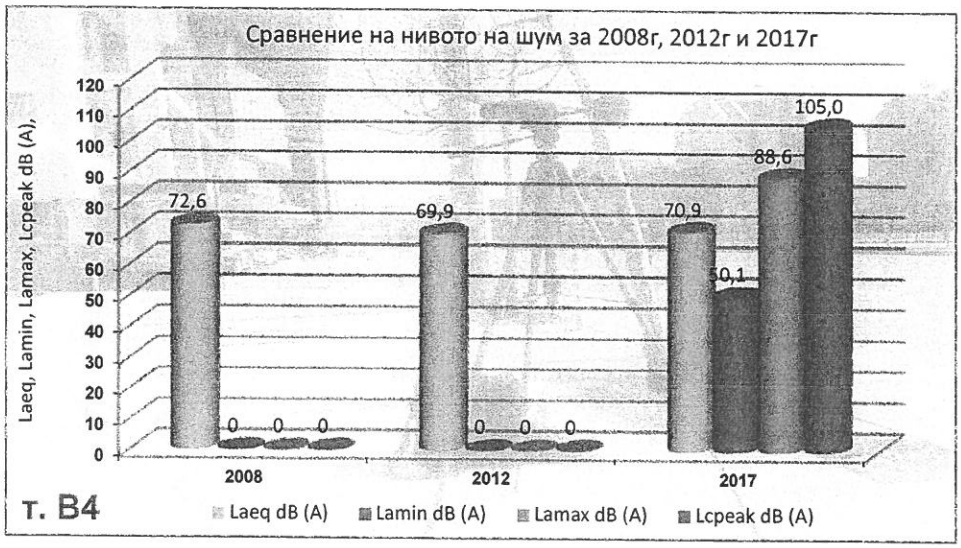

spectri
Специалистите по шум и вибрации

B5	Бр. ЛМПС/h	Бр. ТМПС/h	Laeq dB (A)	Lamin dB (A)	Lamax dB (A)	Lcpeak dB (A)
2008	1249	17	71,0	-	-	-
2012	556	6	64,6	-	-	-
2017	532	52	67,5	51,0	94,5	113,5

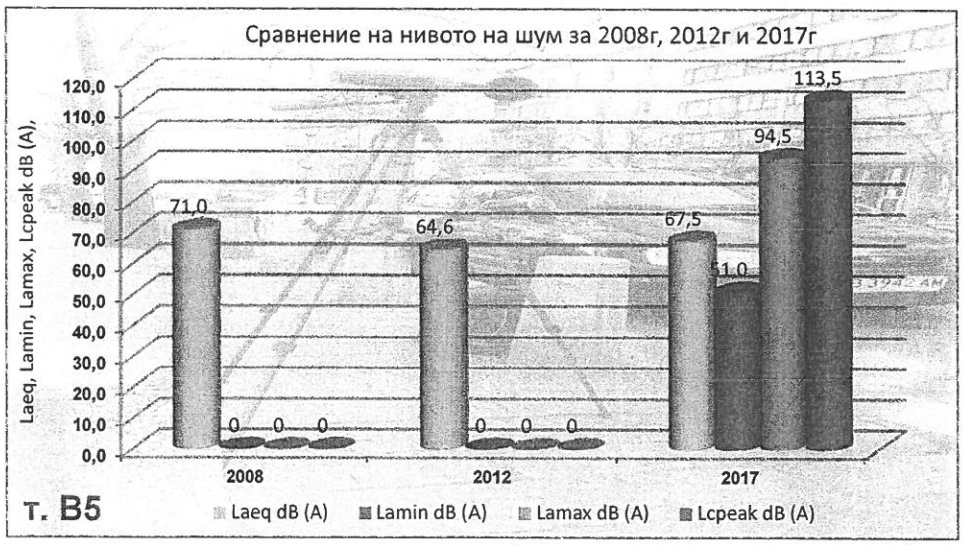

B7	Бр. ЛМПС/h	Бр. ТМПС/h	Laeq dB (A)	Lamin dB (A)	Lamax dB (A)	Lcpeak dB (A)
2008	1864	19	70,2	-	-	-
2012	880	16	66,3	-	-	-
2017	730	54	66,6	47,5	91,5	107,3

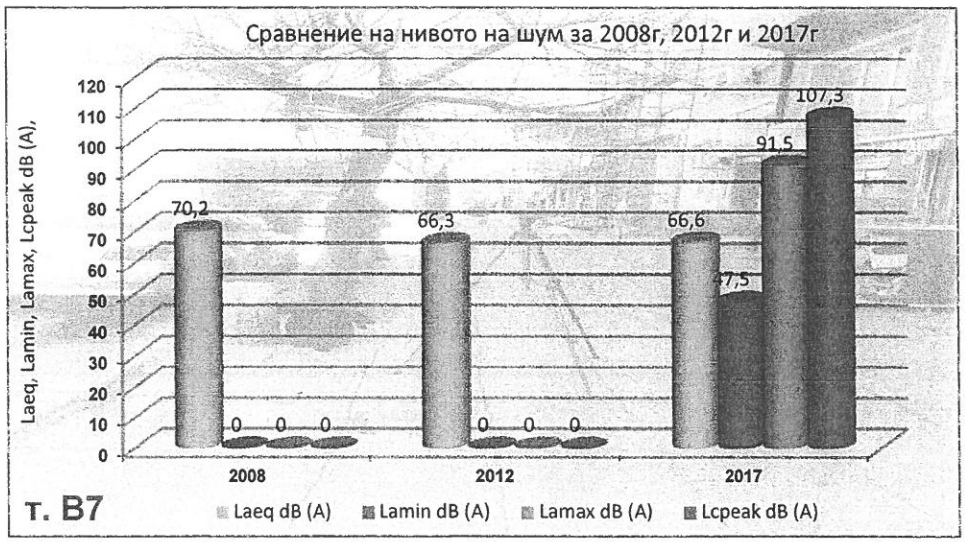

spectri
Специалистите по шум и вибрации
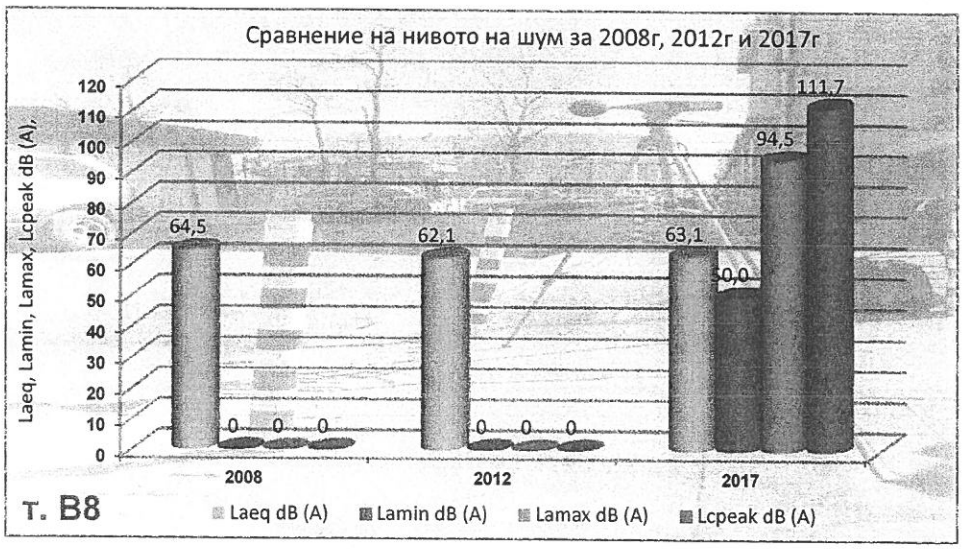
B8	Бр. ЛМПС/h	Бр. ТМПС/h	Laeq dB (A)	Lamin dB (A)	Lamax dB (A)	Lcpeak dB (A)
2008	177	3	64,5	-	-	-
2012	183	3	62,1	-	-	-
2017	222	13	63,1	50,0	94,5	111,7