





**СТОЛИЧЕН ОБЩИНСКИ СЪВЕТ**  
**Приложение № 1 към Решение № 2 по Протокол № 27/26.01.2017г.**

л.3 от вс.л.9

НАИМЕНОВАНИЕ	§	Първоначален бюджет 2016г.	Уточнен бюджет към 31.12.2016г.	Отчет към 31.12.2016г.	% на изпълн.	Проекто бюджет 2017г.
погашения по краткосроч. заеми от банки от чужбина	8057	-	-	-	-	-
погашения по дългосроч. заеми от банки от чужбина	8058	(15 442 400)	(15 442 400)	(16 652 842)	107,84	(21 544 105)
клирингови разчети-пасивни и активни салда - -	8080	-	-	-	-	-
друго финансиране от чужбина -	8097	-	-	-	-	-
други погашения и плащания по финансир от чужб. -	8098	-	-	-	-	-
<b>Държавни общински ценни книжа емитирани на международни капит. пазари-нето</b> /+/-/	<b>8100</b>	-	-	-	-	-
краткосроч ДЦК /ОБЦК/ емитир. на междунар. кап. пазари	8111	-	-	-	-	-
дългосроч ДЦК /ОБЦК/ емитир. на междунар. кап. пазари	8112	-	-	-	-	-
погашения по краткосроч. ДЦК /ОБЦК/ на капит пазари	8121	-	-	-	-	-
погашения по дългосроч. ДЦК /ОБЦК/ на капит пазари	8122	-	-	-	-	-
<b>Заеми от др.банки в страната - нето</b>	<b>8300</b>	-	-	-	-	-
получени краткосрочни заеми от банки в страната	8311	-	-	-	-	-
получени дългосрочни заеми от страната	8312	-	-	-	-	-
погашения по краткосрочни заеми от страната -	8321	-	-	-	-	-
погашения по дългосрочни заеми от страната -	8322	-	-	-	-	-
<b>Емисии на общин. държ.ценни книжа</b>	<b>8500</b>	-	-	-	-	-
емисии на краткосрочни общински ценни книжа -	8501	-	-	-	-	-
емисии на дългосрочни общински ценни книжа -	8502	-	-	-	-	-
целови емисии на дългосрочни общински ценни книжа /+/-/	8504	-	-	-	-	-
<b>Погашения наОЦК-нето</b>	<b>8600</b>	-	-	-	-	-
погашения на краткосроч. общински дър. ценни к-жа	8611	-	-	-	-	-
погашения на дългосроч. общински дър. ценни к-жа	8621	-	-	-	-	-
погашения целеви емисии на дългосроч ДЦК /ОБЦК/	8623	-	-	-	-	-
<b>Времен.съхран. с-ва на разпореждан.</b>	<b>8800</b>	<b>(1 625 713)</b>	<b>(1 625 713)</b>	<b>1 467 167</b>	<b>(90,25)</b>	<b>(3 104 191)</b>
<b>Покупко-продажба на ДЦК /ОБЦК/ от бюдж. п-я нето</b>	<b>9100</b>	-	-	-	-	-
покупка на ДЦК /ОБЦК/ на първичен пазар -	9111	-	-	-	-	-
покупка на ДЦК /ОБЦК/ на вторичен пазар -	9112	-	-	-	-	-
продажба на ДЦК /ОБЦК/ -	9121	-	-	-	-	-
получени погашения на ДЦК /ОБЦК/ -	9122	-	-	-	-	-
<b>Операции с др. ценни к-жа и активи за упр. ликвидност</b>	<b>9200</b>	-	-	-	-	-
<b>Друго финансиране /нето/</b>	<b>9300</b>	<b>(7 972 532)</b>	<b>(12 263 332)</b>	<b>(11 988 796)</b>	<b>97,76</b>	<b>(7 684 489)</b>
-чужди средства от други лица небюджетн. предпр и др. лица -	9310	-	-	3 531	-	-
задължения по фин. лизинг и търг. кредит към местни лица -	9317	-	-	68 657	-	-
задължения по фин. лизинг и търг. кредит към чуждест. лица -	9318	-	-	(131 949)	-	-
друго финансиране/+/-/ операции с активи	9336	-	(8 100 000)	(8 048 307)	-	-
друго финансиране -	9339	(7 972 532)	(4 163 332)	(3 880 728)	93,21	(7 684 489)
прехвърл парични наличн. при преобразув.	9396	-	-	-	-	-
<b>Депозити и средства по сметки /нето/</b>	<b>9500</b>	<b>87 466 567</b>	<b>87 466 567</b>	<b>(12 126 782)</b>	<b>(13,86)</b>	<b>99 593 587</b>
-остатък в левове по с/ки от предход.период -	9501	53 665 272	53 665 272	53 665 272	100,00	62 800 521
-остатък в лев. равност. по валут.с/ки предх.п-д -	9502	26 775 638	26 775 638	26 775 638	100,00	30 187 876
-остатък в лв. по срочен депоз. от предх.п-д -	9503	7 022 502	7 022 502	7 022 502	100,00	6 602 507
-остатък в лев. равност. по ср. депоз. във валута от предх.п-д	9504	-	-	-	-	-
-наличн. в каса в лв. в предход.п-д -	9505	-	-	-	-	1 851
- левова равност. в каса валута предход.период -	9506	3 155	3 155	3 155	100,00	832
наличн. в лева по сметка в края на периода -	9507	-	-	(62 800 521)	-	-
наличн. в лев. равн. по вал. с-ка в края на периода -	9508	-	-	(30 187 876)	-	-
нал. в лв. по срочн.депоз.в края на периода	9509	-	-	(6 602 507)	-	-
нал. в лв. по срочн.депоз.валута края на периода -	9510	-	-	-	-	-
наличн. в лева в касата в края на периода -	9511	-	-	(1 851)	-	-
наличн. в касата в валута края на периода -	9512	-	-	(832)	-	-
преводи на път. -	9513	-	-	-	-	-
преценка на валутни наличности - -	9514	-	-	238	-	-
<b>ВСИЧКО ОПЕРАЦИИ С ФИНАНСОВИ АКТИВИ И ПАСИВИ</b>		<b>150 438 272</b>	<b>146 085 008</b>	<b>38 399 483</b>	<b>26,29</b>	<b>80 951 612</b>
<b>ОБЩО ПРИХОДИ ЛР-ПР-V/:</b>		<b>1 070 265 883</b>	<b>1 148 624 147</b>	<b>1 058 440 262</b>	<b>92,15</b>	<b>1 053 572 561</b>
Превишен./недостиг на бюджет с-ва по трим.	9900	-	-	-	-	-
<b>ОБЩО ПРИХОДИ ЗА ОБЩИНАТА:</b>		<b>1 070 265 883</b>	<b>1 148 624 147</b>	<b>1 058 440 262</b>	<b>92,15</b>	<b>1 053 572 561</b>
Приходи по оперативни програми		195 000 000	195 000 000	183 857 880	94,29	275 365 949
<b>ОБЩО ПРИХОДИ :</b>		<b>1 265 265 883</b>	<b>1 343 624 147</b>	<b>1 242 298 142</b>	<b>92,46</b>	<b>1 328 938 510</b>

**СТОЛИЧЕН ОБЩИНСКИ СЪВЕТ**  
Приложение № 1 към Решение № 2 по Протокол № 27/26.01.2017г.

Л.4 от ВС.Л.9

НАИМЕНОВАНИЕ	§	Първоначален бюджет 2016г.	Уточнен бюджет към 31.12.2016г.	Отчет към 31.12.2016г.	% на изпълн.	Проекто бюджет 2017г.
<b>ПРИХОДИ ЗА ДЕЛЕГИРАНИ ДЪРЖАВНИ ДЕЙНОСТИ НА СТОЛИЧНА ОБЩИНА</b>						
<i>(Данните за отчет и уточнен бюджет за 2016г. са предварителни!)</i>						
<b>I. ИМУЩЕСТВЕНИ ДАНЪЦИ И НЕДАНЪЧНИ ПРИХОДИ</b>						
<b>2. НЕДАНЪЧНИ ПРИХОДИ:</b>						
Приходи и доходи от собственост	2400	-	414 077	422 191	101,96	-
- нетни приходи от продажба на услуги, стоки и продукция	2404	-	406 137	409 258	100,77	-
- приходи от наеми на имущество	2405	-	6 805	10 285	151,14	-
- приходи от наеми на земя	2406	-	1 130	2 630		-
- приходи от дивиденди	2407	-	-	-		-
- приходи от лихви по текущи банкови сметки	2408	-	5	18		-
- приходи от лихви по сročни депозити	2409	-	-	-		-
<b>Общински такси</b>	2700	-	-	-		-
- за ползване на обществения и др. по образование	2708	-	-	-		-
- такси за технически услуги	2710	-	-	-		-
- такси за административни услуги	2711	-	-	-		-
- други общински такси	2729	-	-	-		-
<b>Глоби санкции и наказателни лихви</b>	2800	-	97	97	100,00	-
- конфискувани средства и приходи от конф. в-ши	2801	-	-	-		-
- глоби, санкции, наказателни лихви общест. начети	2802	-	97	97		-
<b>Други неданъчни приходи</b>	3600	-	108 382	103 923	95,89	-
- реализирани курсови разлики от валутни операции	3601	-	(32)	65		-
- получени застрахователни обезщетения за ДМА	3611	-	13 503	14 022	103,84	-
- получени други застрахователни обезщетения	3612	-	45 848	46 555	101,54	-
- други неданъчни приходи	3619	-	49 063	43 281	88,22	-
<b>Внесени ДДС и други данъци по продажбите</b>	3700	-	(15 493)	(16 585)	107,05	-
- внесен ДДС	3701	-	(8 997)	(8 997)	100,00	-
- внесен данък в/у приходи от стопанска дейност на бюджет. прере	3702	-	(6 496)	(7 588)	116,81	-
<b>Постъпления от продажби на нефинансови активи</b>	4000	0	0	0		0
- от продажби на компютри и хардуер	4021	-	-	-		-
- от продажби на др. оборудване, машини и съоръжения	4023	-	-	-		-
- от продажби на стопански инвентар	4025	-	-	-		-
- от продажби на други ДМА	4029	-	-	-		-
- от продажби на НМА	4030	-	-	-		-
<b>Помощи, дарения и др. безвъзмездни получени суми</b>	4500	-	275 431	275 431	100,00	-
- дарен. помощи безвъзм. от страната	4501	-	270 931	270 931	100,00	-
- капиталови дарения, помощи от страната	4503	-	4 500	4 500	100,00	-
<b>Помощи, дарения и др. безвъзмезд. получ. суми от чужбина</b>	4600	-	36 845	36 846	100,00	-
- дарения, помощи и др. безвъзм. суми от ЕС	4610	-	-	-		-
- дарения, помощи и др. безвъзм. суми от др. държави	4630	-	25 328	25 329	100,00	-
- тек. дарения и др. безвъзм. пол. суми от др. м'унар орган	4650	-	500	500		-
- капит. дарения и др. безвъзм. пол. суми от др. м'унар орган	4660	-	-	-		-
- дарен. помощи безвъзм. от чужбина	4670	-	11 017	11 017	100,00	-
- капиталови дарения, помощи от чужбина	4680	-	-	-		-
<b>ВСИЧКО НЕДАНЪЧНИ ПРИХОДИ:</b>			819 339	821 903	100,31	-
<b>II. ВЗАИМООТНОШЕНИЯ С ЦБ</b>						
<b>Получени трансф./субс. вн./от за РБ/нето/</b>	3100	316 392 162	364 002 852	364 002 852	100,00	342 496 281
- а) обща допълваща субсидия и др. трансфери	3111	316 392 162	329 239 287	329 239 287	100,00	344 034 616
- в) целева субсидия за капиталови разходи	3113	-	-	-		-
- г) други получени от общините целеви субвенции от ЦБ	3118	-	2 505 293	2 505 293	100,00	-
- д) други получени от общините целеви субвенции от ЦБ	3128	-	33 184 744	33 184 744	100,00	-
- възстановени субвенции за РБ -	3120	-	(926 472)	(926 472)	100,00	(1 538 335)
- вноски в ЦБ за мин. години -	3140	-	-	-		-
<b>ВСИЧКО ВЗАИМООТНОШЕНИЯ:</b>		316 392 162	364 002 852	364 002 852	100,00	342 496 281
<b>III. ТРАНСФЕРИ</b>						
<b>Трансф./субсидии, вноски м'у бодж. сметки/нето/</b>	6100	-	4 040 959	4 080 156	100,97	-
- получени трансфери -	6101	-	3 587 994	3 620 637	100,91	-
- предоставени трансфери -	6102	-	-	-		-
- трансф. от МТСП по прогн. за осигуряв. на заетост -	6105	-	459 705	459 703	100,00	-
- вътрешни трансфери в система на първостеп. разпл. -	6109	-	(6 740)	184		-
<b>Трансфери от/за бодж. и извънб. е. кп нето</b>	6200	-	-	(72 832)		-
- получени трансфери -	6201	-	-	-		-
- предоставени трансфери -	6202	-	-	(72 832)		-
<b>Трансфери от/за ПУ ДООС /нето/</b>	6400	-	27 427	27 426	100,00	-

**СТОЛИЧЕН ОБЩИНСКИ СЪВЕТ**  
**Приложение № 1 към Решение № 2 по Протокол № 27/26.01.2017г.**

л.5 от всл.9

НАИМЕНОВАНИЕ	§	Първоначален бюджет 2016г.	Уточнен бюджет към 31.12.2016г.	Отчет към 31.12.2016г.	% на изпълн.	Проекто бюджет 2017г.
Получени трансфери +/	6401	-	27 427	27 426	100.00	-
Предоставени трансфери +/-	6402	-	-	-	-	-
<b>ВСИЧКО ТРАНСФЕРИ</b>		-	4 068 386	4 034 750	99.17	-
<b>IV. ВРЕМЕННИ БЕЗЛИХВЕНИ ЗАЕМИ</b>						
Плащания по активирани гаранции, поръчит. и плащания	7300	-	-	-	-	-
Получ. предост.времен.безлих.от за ЦБ	7400	-	-	-	-	-
- получени заеми -	7411	-	-	-	-	-
- погасени заеми -	7412	-	-	-	-	-
<b>Временни безлихвени заеми м/у бюджетни с/ки /нето</b>	<b>7500</b>	-	-	-	-	-
Врем.безл.заеми м/у бюдж.и извънб.с/ки /нето	7600	-	(252)	(53 654)	-	-
Временни безлихв.заеми от /за ПУДОС /нето/	7800	-	-	-	-	-
-получени заеми -	7811	-	-	-	-	-
-погасени заеми -	7812	-	-	-	-	-
<b>ВСИЧКО БЕЗЛИХВЕНИ ЗАЕМИ:</b>			(252)	(53 654)	-	-
<b>ВСИЧКО ПРИХОДИ I+ II+III+IV/</b>		<b>316 392 162</b>	<b>368 890 325</b>	<b>368 805 851</b>	<b>99,98</b>	<b>342 496 281</b>
<b>V. ОПЕРАЦИИ С ФИНАНСОВИ АКТИВИ И ПАСИВИ</b>						
Придобиване на дялове,акции,съучастия	7000	-	-	-	-	-
Предоставени кредити/нето/	7100	-	-	-	-	-
Предоставяне на временна финансова помощ /нето/	7200	0	0	0	-	0
Предоставени с-ва по временна фин. помощ -	7201	-	-	-	-	-
Възстановени суми по временна финансова помощ +/-	7202	-	-	-	-	-
<b>Заеми от чужбина -нето (+/-)</b>	<b>8000</b>	-	-	-	-	-
получени краткосроч заеми от международн. организации	8031	-	-	-	-	-
получени дългосроч заеми от международн. организации	8032	-	-	-	-	-
погашения по краткосроч. заеми от международн. организ	8037	-	-	-	-	-
погашения по дългосроч. заеми от международн. организ	8038	-	-	-	-	-
получени краткосроч заеми от банки и фин.инст.чужбина	8051	-	-	-	-	-
получ. дългосроч. заеми от банки и фин.инст.чужбина	8052	-	-	-	-	-
погашения по краткосроч. заеми от банки от чужбина	8057	-	-	-	-	-
погашения по дългосроч. заеми от банки от чужбина	8058	-	-	-	-	-
клидингови разчети-пасивни и активни салда - -/	8080	-	-	-	-	-
друго финансиране от чужбина -	8097	-	-	-	-	-
други погашения и плащания по финансир. от чужб. -	8098	-	-	-	-	-
<b>Държавни общински ценни книжа емитирани на международни капит. пазари-нето (+/-)</b>	<b>8100</b>	-	-	-	-	-
краткосроч ДЦК /ОБЦК/ емитир. на междун. кап. пазар.	8111	-	-	-	-	-
дългосроч ДЦК /ОБЦК/ емитир. на междун. кап. пазари	8112	-	-	-	-	-
погашения по краткосроч. ДЦК /ОБЦК/ на капит.пазари	8121	-	-	-	-	-
погашения по дългоср. ДЦК /ОБЦК/ на капит.пазари	8122	-	-	-	-	-
<b>Заеми от други банки в страната /нето/</b>	<b>8300</b>	-	-	-	-	-
получени краткосроч. заеми от банки в страната	8311	-	-	-	-	-
получени дългосроч. заеми от банки в страната	8312	-	-	-	-	-
погашения на краткосроч. заеми от банки в страната	8321	-	-	-	-	-
погашения на дългосроч. заеми от банки в страната	8322	-	-	-	-	-
<b>Емисии на държавни общински ценни книжа /+/-</b>	<b>8500</b>	-	-	-	-	-
Емисии на краткосроч държав. общински ценни книжа	8501	-	-	-	-	-
Емисии на дългосроч държавни общински ценни книжа	8502	-	-	-	-	-
целени емисии на дългосрочни ДЦК /ОБЦК/	8504	-	-	-	-	-
<b>Погашения на държавни /общински ценни книжа +/-</b>	<b>8600</b>	-	-	-	-	-
погашения на краткосроч. общински дър. ценни к-жа	8611	-	-	-	-	-
погашения на дългосроч. общински дър. ценни к-жа	8621	-	-	-	-	-
погашения целени емисии на дългосроч ДЦК /ОБЦК/	8623	-	-	-	-	-
<b>Временно съхраняване на средства на разпореждане</b>	<b>8800</b>	<b>(895 528)</b>	<b>(895 528)</b>	<b>1 664 603</b>		<b>(2 436 141)</b>
<b>Приватизация</b>	<b>9000</b>					
Покупко-продажба на ДЦК /ОБЦК/ от бюдж. п-я нето	9100	-	-	-	-	-
покупка на ДЦК /ОБЦК/ на първичен пазар -	9111	-	-	-	-	-
покупка на ДЦК /ОБЦК/ на вторичен пазар -	9112	-	-	-	-	-
продажба на ДЦК /ОБЦК/ -	9121	-	-	-	-	-
получени погашения на ДЦК /ОБЦК/ -	9122	-	-	-	-	-
<b>Операции с др. ценни к-жа и активи за упр. ликвиднос</b>	<b>9200</b>					
Друго финансиране /нето/	9300	-	-	(8 277)	-	(81 982)
-чужди средства от други лица небюджетн. предпр и др. лица -	9310	-	-	1 283	-	-
задължения по фин. лизинг и търс. кредит към местни лица - -	9317	-	-	-	-	-

**СТОЛИЧЕН ОБЩИНСКИ СЪВЕТ**  
**Приложение № 1 към Решение № 2 по Протокол № 27/26.01.2017г.**

л.6 от вс.л.9

НАИМЕНОВАНИЕ	§	Първоначален бюджет 2016г.	Уточнен бюджет към 31.12.2016г.	Отчет към към 31.12.2016г.	% на изпълн.	Проекто бюджет 2017г.
задължения по фин. лизинг и търг. кредит към чуждест. лица /-/-	9318	-	-	-		-
друго финансиране /-/- операции с активи	9336	-	-	-		-
друго финансиране /-/-	9339	-	-	(9 560)		(81 982)
прехвърля парични наличн. при преобразув.	9396	-	-	-		-
<b>Депозити и средства по сметки /нето/</b>	<b>9500</b>	<b>17 256 129</b>	<b>17 256 129</b>	<b>(5 694 163)</b>	<b>(33,00)</b>	<b>22 950 292</b>
-остатък в левове по с/ки от предход. период /+/-	9501	16 767 684	16 767 684	16 767 684	100,00	21 619 140
-остатък в лев. равност по валут.с/ки предх.п-д /+/-	9502	485 290	485 290	485 290	100,00	1 330 320
-остатък в лв. по срочен депоз. от предх.п-д /+/-	9503					
-остатък в лев. равност. по ср. депоз. във валута от предх.п-д	9504					
-наличн. в каса в лв.в предход.п-д /+/-	9505					
- левова равност в каса валута предход.период /+/-	9506	3 155	3 155	3 155	-	832
наличн. в лева по сметка в края на периода -	9507		-	(21 619 140)		
наличн. в лев. равн. по вал. с-ка в края на периода -	9508		-	(1 330 320)		
нал. в лв. по срочн.депоз.в края на периода	9509		-			
нал. в лв. по срочн.депоз.валута края на периода /-/-	9510		-			
наличн.в лева в касата в края на периода /-/-	9511		-			
наличн.в касата в валута края на периода /-/-	9512		-	(832)		
преводи на път /+/-	9513		-			
преоценка на валутни наличности /+/-	9514		-			
<b>ВСИЧКО ОПЕРАЦИИ С ФИНАНСОВИ АКТИВИ И ПАСИВИ</b>		<b>16 360 601</b>	<b>16 360 601</b>	<b>(4 037 837)</b>	<b>(24,68)</b>	<b>20 432 169</b>
<b>ОБЩО ПРИХОДИ Л+II+III+V/:</b>		<b>332 752 763</b>	<b>385 250 926</b>	<b>364 768 014</b>	<b>94,68</b>	<b>362 928 450</b>
Превишен./недостиг на бюджет.с-ва по трим.	9900	-				-
<b>ОБЩО ПРИХОДИ ЗА ДЪРЖАВНИ ДЕЙНОСТИ:</b>		<b>332 752 763</b>	<b>385 250 926</b>	<b>364 768 014</b>	<b>94,68</b>	<b>362 928 450</b>



**СТОЛИЧЕН ОБЩИНСКИ СЪВЕТ**  
**Приложение № 1 към Решение № 2 по Протокол № 27/26.01.2017г.**

л.8 от вс.л.9

НАИМЕНОВАНИЕ	§	Първоначален бюджет 2016г.	Уточнен бюджет към 31.12.2016г.	Отчет към 31.12.2016г.	% на изпълн.	Проекто бюджет 2017г.
-дарен .помощи безвъзм от страната	4501	-	511 409	508 410	99,41	-
-капиталови дарения .помощи от страната	4503	-	364 752	364 752	100,00	-
<b>Помощи, дарения и др.безвъзмезд. ползч. суми от чужбина</b>	<b>4600</b>	<b>-</b>	<b>12 997</b>	<b>10 327</b>		-
дарения .помощи и др. безвъзм суми от ЕС	4610	-	-	-	-	-
дарения .помощи и др. безвъзм. суми от др. държави	4630	-	-	-	-	-
тек. дарения и др. безвъз. полз. суми от др. м/унар орган	4650	-	12 997	10 327	-	-
капит. дарения и др. безвъз. полз. суми от др. м/унар орган	4660	-	-	-	-	-
-дарен .помощи безвъзм.от чужбина	4670	-	-	-	-	-
-капиталови дарения .помощи от чужбина	4680	-	-	-	-	-
<b>ВСИЧКО НЕДАНЪЧНИ ПРИХОДИ:</b>		<b>326 019 200</b>	<b>329 413 837</b>	<b>323 443 652</b>	<b>98,19</b>	<b>329 984 200</b>
<b>ВСИЧКО / I.B. + 2 / :</b>		<b>594 319 200</b>	<b>605 713 837</b>	<b>607 182 746</b>	<b>100,24</b>	<b>623 535 200</b>
<b>II. ВЗАИМООТНОШЕНИЯ С ЦБ</b>						
Получени трансф./субс.вн./от за РБ /нето/	3100	17 138 100	39 638 100	39 638 100	100,00	18 005 800
а: обща изравнителна субсидия и др. трансфери за местни д-ти от	3112	9 982 300	9 982 300	9 982 300	100,00	10 033 700
б -целева субсидия за капиталови разходи	3113	7 155 800	28 155 800	28 155 800	100,00	7 972 100
в. други получени от общините целеви трансфери от ЦБ	3118	-	1 500 000	1 500 000	-	-
-възстановени субсидии за РБ /-	3120	-	-	-	-	-
-вноски в ЦБ за мин. години /-	3140	-	-	-	-	-
<b>ВСИЧКО ВЗАИМООТНОШЕНИЯ:</b>		<b>17 138 100</b>	<b>39 638 100</b>	<b>39 638 100</b>	<b>100,00</b>	<b>18 005 800</b>
<b>III. ТРАНСФЕРИ</b>						
Трансф./субсидии, вноски м/у бюдж.сметки/нето/	6100	-	(2 934 598)	(2 915 494)	99,35	-
-получени трансфери -	6101	-	266 135	269 529	101,28	-
- предоставени трансфери -	6102	-	(3 181 724)	(3 184 724)	100,09	-
- вътрешни трансфери в система на първостеп. разл./-	6109	-	(19 009)	(299)	-	-
Трансфери между бюджетни и извънбюджетни с/ки нето	6200	(7 906 993)	(8 884 640)	(10 880 292)	122,46	(11 416 332)
-получени трансфери +	6201	-	-	2 118 969	-	-
-предоставени трансфери -	6202	(7 906 993)	(8 884 640)	(12 999 261)	146,31	(11 416 332)
Трансфери от /за ПУДООС /нето/	6400	-	98 435	98 434	100,00	-
Получени трансфери -	6401	-	98 435	98 434	100,00	-
Предоставени трансфери -	6402	-	-	-	-	-
<b>ВСИЧКО ТРАНСФЕРИ</b>		<b>(7 906 993)</b>	<b>(11 720 803)</b>	<b>(13 697 352)</b>	<b>116,86</b>	<b>(11 416 332)</b>
<b>IV. ВРЕМЕННИ БЕЗЛИХВЕНИ ЗАЕМИ</b>						
Плащания по активирани гаранции, поръчит. и плащания	7300	-	-	(31 175)	-	-
Ползч. предост.времен.безлхв.от за ЦБ	7400	-	-	-	-	-
- получени заеми +	7411	-	-	-	-	-
- погасени заеми /-	7412	-	-	-	-	-
Временни безлихвени заеми м/у бюджетни с/ки /нето	7500	-	-	-	-	-
Врем.безл.заеми м/у бюдж.и извънб.с/ки /нето	7600	(114 858)	17 680	18 142 609	102 616,57	-
Временни безлихв.заеми от /за ПУДООС /нето/	7800	-	-	-	-	-
-получени заеми -	7811	-	-	-	-	-
-погасени заеми /-	7812	-	-	-	-	-
<b>ВСИЧКО БЕЗЛИХВЕНИ ЗАЕМИ:</b>		<b>(114 858)</b>	<b>17 680</b>	<b>18 111 434</b>	<b>102 440,24</b>	<b>-</b>
<b>ВСИЧКО ПРИХОДИ I-II-III-IV :</b>		<b>603 435 449</b>	<b>633 648 814</b>	<b>651 234 928</b>	<b>102,78</b>	<b>630 124 668</b>
<b>V. ОПЕРАЦИИ С ФИНАНСОВИ АКТИВИ И ПАСИВИ</b>						
Придобиване на дялове,акции,съучастия	7000	-	-	-	-	-
Предоставени кредити/нето/	7100	-	(62 464)	(62 464)	-	-
Предоставяне на временна финансова помощ /нето/	7200	-	-	(470 000)	-	-
Предоставени с-ва по временна фин. помощ /-	7201	-	-	-	-	-
Възстановени суми по временна финансова помощ -	7202	-	-	(470 000)	-	-
<b>Заеми от чужбина - нето /+/-/</b>	<b>8000</b>	<b>72 569 950</b>	<b>72 569 950</b>	<b>61 580 358</b>	<b>84,86</b>	<b>(7 853 295)</b>
получени краткосроч. заеми от междунар. организации	8031	-	-	-	-	-
получени дългосроч. заеми от междунар. организации	8032	-	-	-	-	-
погашения по краткосроч. заеми от междунар. организ	8037	-	-	-	-	-
погашения по дългосроч. заеми от междунар. организ	8038	-	-	-	-	-
получени краткосроч. заеми от банки и фин.инст.чужбина	8051	-	-	-	-	-
ползч.дългосроч. заеми от банки и фин.инст.чужбина	8052	88 012 350	88 012 350	78 233 200	88,89	13 690 810
погашения по краткосроч. заеми от банки от чужбина	8057	-	-	-	-	-
погашения по дългосроч. заеми от банки от чужбина	8058	(15 442 400)	(15 442 400)	(16 652 842)	107,84	(21 544 105)
клирингови разчети-пасиви и активни салда -	8080	-	-	-	-	-
друго финансиране от чужбина -	8097	-	-	-	-	-
други погашения и плащания по финансир. от чужб. -	8098	-	-	-	-	-
Държавни общински ценни книжа емитирани на международни капит. пазари-нето /+/-/	8100	-	-	-	-	-



**СТОЛИЧЕН ОБЩИНСКИ СЪВЕТ**  
**Приложение № 1 към Решение № 2 по Протокол № 27/26.01.2017г.**

Л.9 от вс.Л.9

НАИМЕНОВАНИЕ	§	Първоначален бюджет 2016г.	Уточнен бюджет към 31.12.2016г.	Отчет към 31.12.2016г.	% на изпълн.	Проекто бюджет 2017г.
краткосрочни ДЦК /ОБЦК/ емитир. на междунар. кап.пазар	8111	-	-	-	-	-
дългосроч. ДЦК /ОБЦК/ емитир. на междунар. кап. пазари	8112	-	-	-	-	-
погашения по краткосроч. ДЦК /ОБЦК/ на капитал. пазари	8121	-	-	-	-	-
погашения по дългосроч. ДЦК /ОБЦК/ на капитал. пазари	8122	-	-	-	-	-
<b>Заеми от др. банки в страната - нето</b>	<b>8300</b>	-	-	-	-	-
получени краткосрочни заеми от страната -	8311	-	-	-	-	-
получени дългосрочни заеми от страната	8312	-	-	-	-	-
погашения по краткосрочни заеми от страната -	8321	-	-	-	-	-
погашения по дългосрочни заеми от страната -	8322	-	-	-	-	-
<b>Емисии на общин. държ. ценни книжа</b>	<b>8500</b>	-	-	-	-	-
емисии на краткосрочни общински ценни книжа -	8501	-	-	-	-	-
емисии на дългосрочни общински ценни книжа -	8502	-	-	-	-	-
целеви емисии на дългосрочни общински ценни книжа -	8504	-	-	-	-	-
<b>Погашения на ОЦК-нето</b>	<b>8600</b>	-	-	-	-	-
погашения на краткосроч. общински дър. ценни к-жа	8611	-	-	-	-	-
погашения на дългосроч. общински дър. ценни к-жа	8621	-	-	-	-	-
погашения целеви емисии на дългосроч. ДЦК /ОБЦК/	8623	-	-	-	-	-
<b>Временно съхранение средства на разпореждане.</b>	<b>8800</b>	<b>(730 185)</b>	<b>(730 185)</b>	<b>(197 436)</b>	<b>27,04</b>	<b>(668 050)</b>
<b>Покупко-продажба на ДЦК /ОБЦК/ от бюдж. п-я нето</b>	<b>9100</b>	-	-	-	-	-
покупка на ДЦК /ОБЦК/ на първичен пазар -	9111	-	-	-	-	-
покупка на ДЦК /ОБЦК/ на вторичен пазар +/-	9112	-	-	-	-	-
продажба на ДЦК /ОБЦК/ +	9121	-	-	-	-	-
получени погашения на ДЦК /ОБЦК/ -	9122	-	-	-	-	-
<b>Операции с др. ценни к-жа и активи за упр. ликвидност</b>	<b>9200</b>	-	-	-	-	-
<b>Друго финансиране /нето/</b>	<b>9300</b>	<b>(7 972 532)</b>	<b>(12 263 332)</b>	<b>(11 980 519)</b>	<b>97,69</b>	<b>(7 602 507)</b>
-чужди средства от други лица небюджетн. предпр. и др. лица +/-	9310	-	-	2 248	-	-
задължения по фин. лизинг и търг. кредит към местни лица +/-	9317	-	-	68 657	-	-
задължения по фин. лизинг и търг. кредит към чуждест. лица +/-	9318	-	-	(131 949)	-	-
друго финансиране +/- операции с активи	9336	-	(8 100 000)	(8 048 307)	-	-
друго финансиране -	9339	(7 972 532)	(4 163 332)	(3 871 168)	92,98	(7 602 507)
Прехвърлени парични налич. При преобразува.	9396	-	-	-	-	-
<b>Депозити и средства по сметки /нето/</b>	<b>9500</b>	<b>70 210 438</b>	<b>70 210 438</b>	<b>(6 432 619)</b>	<b>(9,16)</b>	<b>76 643 295</b>
-остатък в левове по с-ки от предход. период -	9501	36 897 588	36 897 588	36 897 588	100,00	41 181 381
-остатък в лев. равност. по валут. с/ки предх. п-д +/-	9502	26 290 348	26 290 348	26 290 348	100,00	28 857 556
-остатък в лв. по срочен депоз. от предх. п-д -	9503	7 022 502	7 022 502	7 022 502	100,00	6 602 507
-остатък в лев. равност. по ср. депоз. във валута от предх. п-д	9504	-	-	-	-	-
-наличн. в каса в лв в предход. п-д +/-	9505	-	-	-	-	1 851
- левова равност. в каса валута предход. период -	9506	-	-	-	-	-
наличн. в лева по сметка в края на периода +/-	9507	-	-	(41 181 381)	-	-
наличн. в лев. равн. по вал. с-ка в края на периода -	9508	-	-	(28 857 556)	-	-
нал. в лв. по срочн. депоз. в края на периода	9509	-	-	(6 602 507)	-	-
нал. в лв. по срочн. депоз. валута края на периода -	9510	-	-	-	-	-
наличн. в лева в касата в края на периода -	9511	-	-	(1 851)	-	-
наличн. в касата в валута края на периода +/-	9512	-	-	-	-	-
преводи на път -	9513	-	-	-	-	-
проценка на валутни наличности +/-	9514	-	-	238	-	-
<b>ВСИЧКО ОПЕРАЦИИ С ФИНАНСОВИ АКТИВИ И ПАСИВИ</b>		<b>134 077 671</b>	<b>129 724 407</b>	<b>42 437 320</b>	<b>32,71</b>	<b>60 519 443</b>
<b>ОБЩО ПРИХОДИ /П+ПН+V/:</b>		<b>737 513 120</b>	<b>763 373 221</b>	<b>693 672 248</b>	<b>90,87</b>	<b>690 644 111</b>
Превишен./недостиг на бюджет с-ва по трим.	9900	-	-	-	-	-
<b>ОБЩО ПРИХОДИ ЗА ОБЩИНСКИ ДЕЙНОСТИ:</b>		<b>737 513 120</b>	<b>763 373 221</b>	<b>693 672 248</b>	<b>90,87</b>	<b>690 644 111</b>
Приходи по оперативни програми		195 000 000	195 000 000	183 857 880	94,29	275 365 949
<b>ОБЩО ПРИХОДИ :</b>		<b>932 513 120</b>	<b>958 373 221</b>	<b>877 530 128</b>	<b>91,56</b>	<b>966 010 060</b>

**ПРЕДСЕДАТЕЛ:**

**/ЕЛЕН ГЕРДЖИКОВ/**

**СТОЛИЧЕН ОБЩИНСКИ СЪВЕТ**  
**Приложение № 2 към Решение № 2 по Протокол № 27/26.01.2017г.**

л.1 от вс.л.7

РАЗХОДИ ПО СБОРНИЯ БЮДЖЕТ НА СТОЛИЧНА ОБЩИНА ЗА 2017г.

Приложение №2

/Данните за отчет и уточнен бюджет за 2016г. са предварителни/					
НАИМЕНОВАНИЕ НА РАЗХОДИТЕ	Първоначален бюджет 2016г.	Уточнен бюджет 31.12.2016г.	Отчет към 31.12.2016г.	% на изпълн.	Проект 2017
<b>ОБЩИНСКИ СЪВЕТИ - текущи разходи /общ. отгов./</b>	<b>3 075 477</b>	<b>3 339 561</b>	<b>3 292 971</b>	<b>99</b>	<b>3 146 000</b>
в т.ч. - Текущи разходи	3 075 477	3 339 561	3 292 971	99	3 146 000
- ЗАПЛАТИ	87 000	86 361	66 953	78	93 000
- СОЦ ОСИГУРОВКИ	284 900	175 593	175 593	100	287 000
- ИЗДРЪЖКА	2 703 577	3 077 607	3 050 425	99	2 766 000
в т.ч. - Капиталови разходи	0	0	0		-
Придобиване на ДМА					-
Придобиване на НДА					-
<b>ОБЩИНСКА АДМИНИСТРАЦИЯ /общо/</b>	<b>70 082 465</b>	<b>77 341 334</b>	<b>72 294 759</b>	<b>93</b>	<b>77 838 772</b>
<b>ДЪРЖ.ДЕЙН. ПО ПРЕБРОЯВАНЕ И ИЗБОРИ /държ. отгов. д.141 и д.117/</b>	<b>6 047</b>	<b>3 169 695</b>	<b>3 164 641</b>	<b>100</b>	<b>4 997</b>
- ЗАПЛАТИ		111 498	111 498	100	-
- СОЦ ОСИГУРОВКИ	0	579 050	579 025	100	-
- ДР ВЪЗНАГРАЖДЕНИЯ НА ПЕРСОНАЛА	6 047	1 881 780	1 876 747	100	-
- ИЗДРЪЖКА		597 367	597 371		4 997
<b>ОБЩИНСКА АДМИНИСТРАЦИЯ /държ. отгов./</b>	<b>21 889 025</b>	<b>22 159 787</b>	<b>22 092 657</b>	<b>100</b>	<b>24 355 220</b>
- ЗАПЛАТИ	16 932 686	16 820 270	16 765 293	100	18 648 690
- СОЦ ОСИГУРОВКИ	3 570 272	3 616 677	3 624 648	100	4 127 723
- ДР ВЪЗНАГРАЖДЕНИЯ НА ПЕРСОНАЛА	1 386 067	1 722 840	1 702 716	99	1 578 807
- ИЗДРЪЖКА	0	0	0		-
<b>дофинансиране с общински приходи-общо</b>	<b>28 961 750</b>	<b>31 315 807</b>	<b>27 809 513</b>	<b>89</b>	<b>33 329 167</b>
в т.ч. заплати	22 900 100	23 231 002	20 553 343	88	26 490 683
осигур.вн.	6 061 650	6 200 884	5 371 886	87	6 838 484
издръжка	0	1 883 921	1 884 284	100	-
<b>ОБЩИНСКА АДМИНИСТРАЦИЯ /общ. отгов./</b>	<b>19 225 643</b>	<b>20 696 045</b>	<b>19 227 948</b>	<b>93</b>	<b>20 149 388</b>
в т.ч. - Текущи разходи	17 263 637	17 494 512	16 646 734	95	18 490 607
- ЗАПЛАТИ	0	0	0		-
- СОЦ ОСИГУРОВКИ	0	0	0		-
- ИЗДРЪЖКА	17 263 637	17 494 512	16 646 734	95	18 490 607
в т.ч. - Капиталови разходи	1 962 006	3 201 533	2 581 214	81	1 658 781
Основен ремонт на ДМА		607 196	463 296	76	494 527
Придобиване на ДМА	414 166	980 396	801 572	82	300 000
Придобиване на НМА	1 547 840	1 613 941	1 316 346	82	864 254
<b>ОТБРАНА И СИГУРНОСТ /общо/</b>	<b>17 204 425</b>	<b>16 050 216</b>	<b>10 874 555</b>	<b>68</b>	<b>17 020 370</b>
<b>ОТБРАНА И СИГУРНОСТ /държ. отговорност/</b>	<b>5 654 529</b>	<b>7 170 804</b>	<b>3 754 483</b>	<b>52</b>	<b>8 628 285</b>
- ЗАПЛАТИ	1 325 705	1 313 391	1 169 675	89	1 965 312
- СОЦ ОСИГУРОВКИ	505 266	480 449	348 293	72	580 557
- ИЗДРЪЖКА	3 823 558	5 288 659	2 148 210	41	6 082 416
в т.ч. - Капиталови разходи	0	88 305	88 305	100	-
Основен ремонт на ДМА		88 305	88 305	100	-
Придобиване на ДМА	0	0			-
Придобиване на НДА	0				-
Капиталови трансфери	0				-
<b>дофинансиране-общо</b>	<b>235 588</b>	<b>236 403</b>	<b>176 319</b>	<b>75</b>	<b>236 440</b>
в т.ч. заплати	143 540	143 247	126 064	88	143 540
осигур.вн.	27 932	26 652	26 406	99	27 900
издръжка	64 116	55 084	22 729	41	65 000
в т.ч. - Капиталови разходи	0	11 420	1 120	10	-
Придобиване на ДМА	0	11 420	1 120	10	-
<b>ОТБРАНА И СИГУРНОСТ /общ. отговорност/</b>	<b>11 314 308</b>	<b>8 643 009</b>	<b>6 943 753</b>	<b>80</b>	<b>8 155 645</b>
в т.ч. - Текущи разходи	7 766 186	4 765 435	3 409 066	72	7 729 645
- ЗАПЛАТИ	193 300	149 862	146 605	98	19 300
- СОЦ ОСИГУРОВКИ	34 800	31 402	26 777	85	3 500
- ИЗДРЪЖКА	7 538 086	4 584 171	3 235 684	71	7 706 845
в т.ч. - Капиталови разходи	3 548 122	3 877 574	3 534 687	91	426 000
Основен ремонт на ДМА	0	30 220	8 615	29	-
Придобиване на ДМА	3 548 122	3 847 354	3 526 072	92	426 000
Придобиване на НДА	0				-
<b>ОБРАЗОВАНИЕ /общо/</b>	<b>300 848 328</b>	<b>325 022 754</b>	<b>313 490 499</b>	<b>96</b>	<b>323 355 274</b>
<b>ОБРАЗОВАНИЕ /държ.отговорност/</b>	<b>252 428 112</b>	<b>266 902 755</b>	<b>258 970 714</b>	<b>97</b>	<b>275 983 388</b>
в т.ч. - Текущи разходи	251 928 112	263 779 978	256 693 391	97	275 057 388
- ЗАПЛАТИ	164 000 000	167 945 865	167 739 665	100	180 000 000
- СОЦ ОСИГУРОВКИ	32 084 915	36 589 377	36 476 677	100	34 300 000
- ИЗДРЪЖКА	55 843 197	59 244 736	52 477 049	89	60 757 388
в т.ч. - Капиталови разходи	500 000	3 122 777	2 277 323	73	926 000
Основен ремонт на ДМА	500 000	1 719 346	833 992	49	926 000
Придобиване на ДМА	0	1 391 341	1 429 989	103	-
Придобиване на НДА	0	12 090	13 342	110	-
<b>дофинансиране с общински приходи</b>	<b>1 361 146</b>	<b>6 766 822</b>	<b>5 710 922</b>	<b>84</b>	<b>2 002 937</b>

**СТОЛИЧЕН ОБЩИНСКИ СЪВЕТ**  
**Приложение № 2 към Решение № 2 по Протокол № 27/26.01.2017г.**

Л.2 от вс.Л.7

НАИМЕНОВАНИЕ НА РАЗХОДИТЕ	Първоначален бюджет 2016г.	Уточнен бюджет 31.12.2016г.	Отчет към 31.12.2016г.	% на изпълн.	Проект 2017
<b>в т.ч. - Текущи разходи</b>	<b>700</b>	<b>867 786</b>	<b>877 133</b>	<b>101</b>	<b>-</b>
в т.ч. заплати	0	4 320	4 320		-
осигурителни вноски		59 661	61 693	103	-
издръжка	700	803 805	811 120	101	-
<b>в т.ч. - Капиталови разходи</b>	<b>1 360 446</b>	<b>5 899 036</b>	<b>4 833 789</b>	<b>82</b>	<b>2 002 937</b>
Основен ремонт на ДМА	30 446	3 643 120	3 501 343	96	221 147
Придобиване на ДМА	1 330 000	2 215 991	1 292 521	58	1 781 790
Придобиване на НДА	0	39 925	39 925	100	-
<b>ОБРАЗОВАНИЕ /общ. отговорност/</b>	<b>47 059 070</b>	<b>51 353 177</b>	<b>48 808 863</b>	<b>95</b>	<b>45 368 949</b>
<b>в т.ч. - Текущи разходи</b>	<b>35 274 950</b>	<b>35 123 010</b>	<b>33 389 429</b>	<b>95</b>	<b>35 791 514</b>
- ЗАПЛАТИ	455 761	437 230	364 922	83	521 552
- СОЦ ОСИГУРОВКИ	87 321	88 526	70 576	80	107 227
- ИЗДРЪЖКА	34 731 868	34 597 254	32 953 931	95	35 162 735
<b>в т.ч. - Капиталови разходи</b>	<b>11 784 120</b>	<b>16 230 167</b>	<b>15 419 434</b>	<b>95</b>	<b>9 577 435</b>
Основен ремонт на ДМА	767 474	3 221 465	3 314 650	103	1 937 435
Придобиване на ДМА	11 016 646	12 998 877	12 091 693	93	7 440 000
Придобиване на НДА	0	9 825	13 091	133	200 000
<b>ЗДРАВЕОПАЗВАНЕ /общо/</b>	<b>42 141 104</b>	<b>42 540 219</b>	<b>36 907 025</b>	<b>87</b>	<b>43 833 098</b>
<b>ЗДРАВЕОПАЗВАНЕ /държ.отговорност/</b>	<b>26 295 346</b>	<b>26 247 946</b>	<b>21 927 698</b>	<b>84</b>	<b>26 888 607</b>
- ЗАПЛАТИ	17 036 615	16 899 645	16 161 414	96	17 791 555
- СОЦ ОСИГУРОВКИ	3 063 280	3 097 888	2 993 123	97	3 327 014
- ИЗДРЪЖКА	2 827 940	3 147 859	1 550 903	49	3 070 038
<b>в т.ч. - Капиталови разходи</b>	<b>3 367 511</b>	<b>3 102 554</b>	<b>1 222 258</b>	<b>39</b>	<b>2 700 000</b>
Основен ремонт на ДМА	2 767 511	2 767 511	1 189 251	43	2 300 000
Придобиване на ДМА	600 000	335 043	33 007	10	400 000
Придобиване на ДМА					
<b>дофинансиране с общински приходи</b>	<b>1 086 503</b>	<b>1 084 731</b>	<b>1 014 506</b>	<b>94</b>	<b>1 020 280</b>
в т.ч. заплати	906 479	861 912	804 500	93	843 790
осигур.вн.	163 345	158 741	151 570	93	157 569
издръжка	16 679	64 078	58 436	91	18 921
<b>ЗДРАВЕОПАЗВАНЕ /общ. отговорност/</b>	<b>14 759 255</b>	<b>15 207 542</b>	<b>13 964 821</b>	<b>92</b>	<b>15 924 211</b>
<b>в т.ч. - Текущи разходи</b>	<b>13 514 555</b>	<b>13 478 252</b>	<b>12 402 258</b>	<b>92</b>	<b>14 551 366</b>
- ИЗДРЪЖКА	13 514 555	13 478 252	12 402 258	92	14 551 366
<b>в т.ч. - Капиталови разходи</b>	<b>1 244 700</b>	<b>1 729 290</b>	<b>1 562 563</b>	<b>90</b>	<b>1 372 845</b>
Основен ремонт на ДМА	740 000	971 424	882 919	91	830 845
Придобиване на ДМА	504 700	726 556	757 877	104	542 000
Придобиване на НДА	0	16 975	16 975		-
Капиталови трансфери	0	14 335	-95 208		-
<b>СОЦИАЛНИ ГРИЖИ /общо/</b>	<b>38 245 212</b>	<b>62 426 115</b>	<b>54 516 655</b>	<b>87</b>	<b>37 939 842</b>
<b>СОЦИАЛНИ ГРИЖИ /държ.отговорност/ - общо</b>	<b>19 112 551</b>	<b>43 140 690</b>	<b>38 440 689</b>	<b>89</b>	<b>19 071 095</b>
<b>СОЦИАЛНИ ДЕЙНОСТИ /държ.отговорност/</b>	<b>19 112 551</b>	<b>18 070 616</b>	<b>15 045 211</b>	<b>83</b>	<b>18 939 770</b>
<b>в т.ч. - Текущи разходи</b>	<b>17 871 294</b>	<b>16 828 783</b>	<b>15 043 711</b>	<b>89</b>	<b>16 855 336</b>
- ЗАПЛАТИ	6 166 002	6 012 958	5 717 589	95	6 454 370
- СОЦ ОСИГУРОВКИ	1 108 647	1 092 288	1 082 013	99	1 206 480
- ИЗДРЪЖКА	10 596 645	9 723 537	8 244 109	85	9 194 486
<b>в т.ч. - Капиталови разходи</b>	<b>1 241 257</b>	<b>1 241 833</b>	<b>1 500</b>	<b>0</b>	<b>2 084 434</b>
- ОСНОВЕН РЕМОТН НА ДМА	1 241 257	1 241 257	0	0	2 084 434
- ПРИДОБИВАНЕ НА ДМА	0	0	1 500		-
- Придобиване на НДА		576		0	
<b>КОМПЕНСАЦИИ ЗА БЕЗПЛАТНИ КАРТИ /държ.отг./</b>	<b>0</b>	<b>24 610 343</b>	<b>23 040 313</b>	<b>94</b>	<b>31 695</b>
<b>ПРОГРАМИ ЗА ВРЕМЕННА ЗАЕТОСТ/държ.отгов./</b>	<b>0</b>	<b>459 731</b>	<b>355 165</b>	<b>77</b>	<b>99 630</b>
възнаграждения		389 303	300 711	77	84 381
осигуровки		70 428	54 454	77	15 249
<b>дофинансиране с общински приходи</b>	<b>1 239 009</b>	<b>2 351 995</b>	<b>1 998 714</b>	<b>85</b>	<b>1 452 500</b>
<b>в т.ч. - Текущи разходи</b>	<b>1 239 009</b>	<b>2 340 822</b>	<b>1 962 946</b>	<b>84</b>	<b>1 452 500</b>
заплати	269 000	222 372	153 163	69	291 600
осигур.вн.	86 601	93 369	32 198	34	67 000
издръжка	883 408	2 025 081	1 777 585	88	1 093 900
<b>в т.ч. - Капиталови разходи</b>	<b>0</b>	<b>11 173</b>	<b>35 768</b>	<b>320</b>	<b>-</b>
Основен ремонт на ДМА	0				
Придобиване на ДМА		10 597	35 192	332	
Придобиване на НДА		576	576	100	
<b>СОЦИАЛНИ ДЕЙНОСТИ /общ. отговорност/</b>	<b>13 276 110</b>	<b>12 252 534</b>	<b>9 972 218</b>	<b>81</b>	<b>12 385 440</b>
<b>в т.ч. - Текущи разходи</b>	<b>11 276 110</b>	<b>10 242 839</b>	<b>9 014 453</b>	<b>88</b>	<b>12 385 440</b>
- ЗАПЛАТИ	1 194 128	1 143 700	942 720	82	1 289 996
- СОЦ ОСИГУРОВКИ	1 256 766	1 243 091	538 160	43	1 152 808
- ИЗДРЪЖКА	8 825 216	7 856 048	7 533 573	96	9 942 636
<b>в т.ч. - Капиталови разходи</b>	<b>2 000 000</b>	<b>2 009 695</b>	<b>957 765</b>	<b>48</b>	<b>-</b>
Основен ремонт на ДМА	0	0	0		
Придобиване на НМА	0	8 040	8 040		
Придобиване на ДМА	2 000 000	2 001 655	949 725	47	
Придобиване на ДМА					
<b>СОЦИАЛЕН ПАТРОНАЖ /общ. отговорност/</b>	<b>4 617 542</b>	<b>4 680 896</b>	<b>4 105 034</b>	<b>88</b>	<b>5 630 807</b>

**СТОЛИЧЕН ОБЩНСКИ СЪВЕТ**  
**Приложение № 2 към Решение № 2 по Протокол № 27/26.01.2017г.**

л.3 от вс.л.7

НАИМЕНОВАНИЕ НА РАЗХОДИТЕ	Първоначален бюджет 2016г.	Уточнен бюджет 31.12.2016г.	Отчет към 31.12.2016г.	% на изпълн.	Проект 2017
<b>в т.ч. - Текущи разходи</b>	<b>4 317 542</b>	<b>4 062 021</b>	<b>3 787 040</b>	<b>93</b>	<b>4 730 807</b>
- ЗАПЛАТИ	1 763 900	1 746 148	1 744 523	100	2 116 700
- СОЦ ОСИГУРОВКИ	353 880	358 771	323 099	90	415 761
- ИЗДРЪЖКА	2 199 762	1 957 102	1 719 418	88	2 198 346
<b>в т.ч. - Капиталови разходи</b>	<b>300 000</b>	<b>618 875</b>	<b>317 994</b>	<b>51</b>	<b>300 000</b>
Придобиване на ДМА	300 000	616 529	315 648	51	300 000
Придобиване на НМА	0	2 346	2 346	100	-
<b>Б К С /общ. отговорност/</b>	<b>345 201 209</b>	<b>354 293 183</b>	<b>313 301 595</b>	<b>88</b>	<b>338 811 088</b>
<b>в т.ч. - Текущи разходи</b>	<b>223 684 125</b>	<b>224 490 100</b>	<b>215 452 688</b>	<b>96</b>	<b>235 916 037</b>
- ЗАПЛАТИ	9 473 817	9 702 500	8 994 318	93	11 171 191
- СОЦ ОСИГУРОВКИ	1 907 593	2 120 792	1 911 332	90	2 378 441
- ИЗДРЪЖКА - ОБЩО	<b>212 302 715</b>	<b>212 666 808</b>	<b>204 547 038</b>	<b>96</b>	<b>222 366 405</b>
<b>в т.ч. - Капиталови разходи</b>	<b>121 517 084</b>	<b>129 803 083</b>	<b>97 848 907</b>	<b>75</b>	<b>102 895 051</b>
Основен ремонт на ДМА	39 524 575	48 300 374	38 486 900	80	30 005 369
Придобиване на ДМА	70 467 514	70 395 657	49 461 863	70	52 889 682
Придобиване на НМА	1 524 995	1 165 527	973 296	84	-
Придобиване на земя	10 000 000	9 941 525	8 926 848	90	20 000 000
Капиталови трансфери	0	0	0	-	-
- ЧИСТОТА - общо	<b>113 758 598</b>	<b>118 556 422</b>	<b>114 653 879</b>	<b>97</b>	<b>118 492 930</b>
<b>в т.ч. - Текущи разходи</b>	<b>113 758 598</b>	<b>118 002 848</b>	<b>114 105 671</b>	<b>97</b>	<b>118 492 930</b>
в т.ч. заплати	3 711 312	3 961 508	3 938 537	99	4 268 000
осигур. вн.	694 246	900 158	808 573	90	818 200
издръжка	109 353 040	113 141 182	109 358 561	97	113 406 730
<b>в т.ч. - Капиталови разходи</b>	<b>0</b>	<b>553 574</b>	<b>548 208</b>	<b>99</b>	<b>-</b>
Основен ремонт на ДМА	0	0	0	-	-
Придобиване на ДМА	0	543 660	538 294	99	-
Придобиване на НМА	0	9 914	9 914	100	-
<b>договори за почистване</b>	<b>103 580 000</b>	<b>108 232 130</b>	<b>104 728 453</b>	<b>97</b>	<b>103 600 000</b>
<b>в т.ч. Почистване на междублокови пространства /д.623/</b>	<b>4 000 000</b>	<b>4 081 044</b>	<b>3 897 183</b>	<b>95</b>	<b>8 000 000</b>
Столичен инспекторат /д.623/	6 178 598	6 183 991	5 972 025	97	6 892 880
<b>в т.ч. - Текущи разходи</b>	<b>6 178 598</b>	<b>6 113 738</b>	<b>5 901 772</b>	<b>97</b>	<b>6 892 880</b>
в т.ч. заплати	3 711 312	3 961 508	3 938 537	99	4 268 000
осигур. вн.	694 246	786 893	730 993	93	818 200
издръжка	1 773 040	1 365 337	1 232 242	90	1 806 680
<b>в т.ч. - Капиталови разходи</b>	<b>0</b>	<b>70 253</b>	<b>70 253</b>	<b>100</b>	<b>-</b>
Придобиване на ДМА	0	60 339	60 339	100	-
Придобиване на НМА	0	9 914	9 914	100	-
<b>Упр., контрол и регулир.на дейн.по ок.ср./д.621/</b>	<b>1 406 800</b>	<b>1 407 200</b>	<b>1 254 929</b>	<b>89</b>	<b>1 725 600</b>
<b>в т.ч. - Текущи разходи</b>	<b>406 800</b>	<b>443 622</b>	<b>302 544</b>	<b>68</b>	<b>725 600</b>
осигур. вн.	0	0	0	-	-
издръжка	406 800	443 622	302 544	68	725 600
<b>в т.ч. - Капиталови разходи</b>	<b>1 000 000</b>	<b>963 578</b>	<b>952 385</b>	<b>99</b>	<b>1 000 000</b>
Основен ремонт на ДМА	0	151 564	150 673	99	-
Придобиване на ДМА	1 000 000	812 014	801 712	99	1 000 000
Придобиване на НМА	0	9 914	9 914	100	-
<b>Управление на дейности по отпадъците /д.627/</b>	<b>44 538 700</b>	<b>35 125 274</b>	<b>26 895 570</b>	<b>77</b>	<b>43 875 429</b>
<b>в т.ч. - Текущи разходи</b>	<b>27 568 700</b>	<b>19 905 505</b>	<b>17 559 125</b>	<b>88</b>	<b>26 316 700</b>
в т.ч. заплати	3 010 800	3 010 800	2 441 055	81	3 400 800
осигур. вн.	552 140	552 140	528 334	96	752 552
издръжка	24 005 760	16 342 565	14 589 736	89	22 163 348
<b>в т.ч. - Капиталови разходи</b>	<b>16 970 000</b>	<b>15 219 769</b>	<b>9 336 445</b>	<b>61</b>	<b>17 558 729</b>
Придобиване на ДМА	16 970 000	15 200 299	9 322 635	61	17 558 729
Придобиване на НДА	0	19 470	13 790	71	-
<b>Озеленяване /д.622/</b>	<b>26 517 671</b>	<b>25 908 261</b>	<b>24 879 794</b>	<b>96</b>	<b>29 796 425</b>
<b>в т.ч. - Текущи разходи</b>	<b>20 031 053</b>	<b>19 183 206</b>	<b>18 619 839</b>	<b>97</b>	<b>23 396 425</b>
в т.ч. заплати	1 125 678	1 119 236	1 107 507	99	1 809 022
осигур. вн.	361 628	363 247	290 207	80	482 714
издръжка	18 543 747	17 700 723	17 222 125	97	21 104 689
в т.ч. субсидия за Асоциация за развитие на София	0	0	0	-	356 000
<b>в т.ч. - Капиталови разходи</b>	<b>6 486 618</b>	<b>6 725 055</b>	<b>6 259 955</b>	<b>93</b>	<b>6 400 000</b>
Основен ремонт на ДМА	5 500 000	3 612 949	3 262 070	90	6 400 000
Придобиване на ДМА	986 618	3 105 200	2 990 979	96	-
Придобиване на НДА	0	6 906	6 906	100	-
<b>Групи за незаконно строителство /д.601/</b>	<b>1 006 911</b>	<b>1 235 977</b>	<b>1 093 424</b>	<b>88</b>	<b>2 656 621</b>
в т.ч. заплати	351 161	348 107	292 795	84	386 393
осигур. вн.	63 150	64 251	55 129	86	72 228
издръжка	592 600	823 619	745 500	91	2 198 000
<b>в т.ч. - Капиталови разходи</b>	<b>0</b>	<b>0</b>	<b>0</b>	<b>-</b>	<b>-</b>
Придобиване на ДМА	0	0	0	-	-
<b>Водоснабдяване и канализация /д.603/</b>	<b>6 535 655</b>	<b>5 591 343</b>	<b>3 414 528</b>	<b>61</b>	<b>6 491 028</b>
<b>в т.ч. - Текущи разходи</b>	<b>2 370 000</b>	<b>2 553 065</b>	<b>2 336 095</b>	<b>92</b>	<b>2 887 300</b>
осигур. вн.	0	0	0	-	-

**СТОЛИЧЕН ОБЩИНСКИ СЪВЕТ**  
**Приложение № 2 към Решение № 2 по Протокол № 27/26.01.2017г.**

л.4 от вс.л.7

НАИМЕНОВАНИЕ НА РАЗХОДИТЕ	Първоначален	Уточнен бюджет	Отчет	% на изпълн.	Проект 2017
	бюджет 2016г.	31.12.2016г.	към 31.12.2016г.		
издръжка	2 370 000	2 553 065	2 336 095	92	2 887 300
<b>в т.ч. - Капиталови разходи</b>	<b>4 165 655</b>	<b>3 038 278</b>	<b>1 078 433</b>	<b>35</b>	<b>3 603 728</b>
Основен ремонт на ДМА	60 119	61 685	61 685	100	-
Придобиване на ДМА	4 105 536	2 975 033	1 015 188	34	3 603 728
Придобиване на НДА	0	1 560	1 560	100	-
<b>Осветление на улици и площади /д.604/</b>	<b>35 131 058</b>	<b>36 295 069</b>	<b>32 538 062</b>	<b>90</b>	<b>22 897 760</b>
<b>в т.ч. - Текущи разходи</b>	<b>16 707 866</b>	<b>15 537 866</b>	<b>15 381 271</b>	<b>99</b>	<b>16 829 200</b>
<b>в т.ч. - Капиталови разходи</b>	<b>18 423 192</b>	<b>20 757 203</b>	<b>17 156 791</b>	<b>83</b>	<b>6 068 560</b>
Основен ремонт на ДМА	1 674 314	1 708 325	1 664 025	97	1 500 000
Придобиване на ДМА	16 748 878	19 048 878	15 492 766	81	4 568 560
<b>Бани и перадни /д.605/</b>	<b>16 787</b>	<b>16 787</b>	<b>8 657</b>	<b>52</b>	<b>16 900</b>
в т.ч. заплати	11 686	11 612	4 750	41	11 700
осигур.вн.	2 101	2 101	1 238	59	2 200
издръжка	3 000	3 074	2 669	87	3 000
<b>Изграждане, ремонт и поддръж. на уличната мрежа /д.606/</b>	<b>95 382 319</b>	<b>110 043 617</b>	<b>90 499 638</b>	<b>82</b>	<b>82 676 693</b>
<b>в т.ч. - Текущи разходи</b>	<b>34 110 700</b>	<b>39 830 303</b>	<b>38 839 054</b>	<b>98</b>	<b>36 590 238</b>
издръжка	34 110 700	39 830 303	38 839 054	98	36 590 238
<b>в т.ч. - Капиталови разходи</b>	<b>61 271 619</b>	<b>70 213 314</b>	<b>51 660 584</b>	<b>74</b>	<b>46 086 455</b>
Основен ремонт на ДМА	32 290 142	42 692 089	33 274 775	78	22 105 369
Придобиване на ДМА	28 956 482	27 418 086	18 282 670	67	23 981 086
Придобиване на НМА	24 995	103 139	103 139	100	-
<b>Други дейности БКС /д.619/</b>	<b>6 486 710</b>	<b>5 009 508</b>	<b>4 337 766</b>	<b>87</b>	<b>5 251 602</b>
<b>в т.ч. - Текущи разходи</b>	<b>3 286 710</b>	<b>3 328 439</b>	<b>3 116 616</b>	<b>94</b>	<b>3 559 023</b>
в т.ч. заплати	1 263 180	1 251 237	1 209 674	97	1 295 276
осигур.вн.	234 328	238 895	227 851	95	250 547
издръжка	1 789 202	1 838 307	1 679 091	91	2 013 200
<b>в т.ч. - Капиталови разходи</b>	<b>3 200 000</b>	<b>1 681 069</b>	<b>1 221 150</b>	<b>73</b>	<b>1 692 579</b>
Основен ремонт на ДМА	0	55 619	55 529	100	-
Придобиване на ДМА	1 700 000	615 762	341 986	56	1 692 579
Придобиване на НМА	1 500 000	1 009 688	823 635	82	-
<b>Други дейности по опазване на околната среда /д.629/</b>	<b>14 420 000</b>	<b>15 103 725</b>	<b>13 725 348</b>	<b>91</b>	<b>24 930 100</b>
<b>в т.ч. - Текущи разходи</b>	<b>4 420 000</b>	<b>4 452 482</b>	<b>4 090 392</b>	<b>92</b>	<b>4 445 100</b>
- ЗАПЛАТИ	0	0	0	0	-
- СОЦ ОСИГУРОВКИ	0	0	0	0	-
- ИЗДРЪЖКА	4 420 000	4 452 482	4 090 392	92	4 445 100
<b>в т.ч. - Капиталови разходи</b>	<b>10 000 000</b>	<b>10 651 243</b>	<b>9 634 956</b>	<b>90</b>	<b>20 485 000</b>
Основен ремонт на ДМА	0	18 143	18 143	100	-
Придобиване на ДМА	0	676 725	675 613	100	485 000
Придобиване на НДА	0	14 850	14 352	97	-
Придобиване на земя	10 000 000	9 941 525	8 926 848	90	20 000 000
Капиталови трансфери	0	0	0	0	-
<b>ФИЗКУЛТУРА И СПОРТ /общо/</b>	<b>2 243 872</b>	<b>2 816 041</b>	<b>2 738 718</b>	<b>97</b>	<b>2 625 277</b>
<b>ФИЗКУЛТУРА И СПОРТ /държ.отговорност/ д.713</b>	<b>40 357</b>	<b>406 747</b>	<b>388 269</b>	<b>95</b>	<b>18 477</b>
- СОЦ ОСИГУРОВКИ	0	0	0	0	-
- ИЗДРЪЖКА	40 357	404 902	386 424	95	18 477
<b>в т.ч. - Капиталови разходи</b>	<b>0</b>	<b>1 845</b>	<b>1 845</b>	<b>100</b>	<b>0</b>
Основен ремонт на ДМА	0	0	0	0	-
Придобиване на ДМА	0	1 845	1 845	100	-
<b>ФИЗКУЛТУРА И СПОРТ /общ.отговорност/ д.714</b>	<b>2 203 515</b>	<b>2 409 294</b>	<b>2 350 449</b>	<b>98</b>	<b>2 606 800</b>
<b>в т.ч. - Текущи разходи</b>	<b>2 203 515</b>	<b>1 886 334</b>	<b>1 829 368</b>	<b>97</b>	<b>2 376 800</b>
- ЗАПЛАТИ	139 300	138 668	117 493	85	153 300
- СОЦ ОСИГУРОВКИ	25 000	29 487	26 778	91	28 700
- ИЗДРЪЖКА	2 039 215	1 718 179	1 685 097	98	2 194 800
В това число за програма "София - европейска столица на спорта"	400 000	400 000	400 000	100	650 000
<b>в т.ч. - Капиталови разходи</b>	<b>0</b>	<b>522 960</b>	<b>521 081</b>	<b>100</b>	<b>230 000</b>
Основен ремонт на ДМА	0	251 117	249 358	99	30 000
Придобиване на ДМА	0	271 843	271 723	100	200 000
<b>ТУРИЗЪМ /общ.отговорност/</b>	<b>137 900</b>	<b>137 900</b>	<b>46 000</b>	<b>33</b>	<b>140 000</b>
<b>КУЛТУРА - общо:</b>	<b>31 080 948</b>	<b>34 046 138</b>	<b>32 852 990</b>	<b>96</b>	<b>35 418 402</b>
<b>КУЛТУРА - държавна отговорност/</b>	<b>7 042 080</b>	<b>7 528 939</b>	<b>7 525 992</b>	<b>100</b>	<b>7 928 552</b>
<b>в т.ч. - Текущи разходи</b>	<b>7 042 080</b>	<b>7 481 163</b>	<b>7 481 176</b>	<b>100</b>	<b>7 925 592</b>
- ЗАПЛАТИ	1 277 600	1 621 634	1 621 634	100	1 903 439
- СОЦ ОСИГУРОВКИ	251 776	295 258	295 258	100	371 941
- ИЗДРЪЖКА	5 512 704	5 564 271	5 564 284	100	5 650 212
<b>в т.ч. - Капиталови разходи</b>	<b>0</b>	<b>47 776</b>	<b>44 816</b>	<b>94</b>	<b>2 960</b>
Основен ремонт на ДМА	0	0	0	0	-
Придобиване на ДМА	0	48 848	42 888	94	2 960
Придобиване на НДА	0	1 928	1 928	100	-
<b>дофинансиране с общински приходи-общо</b>	<b>341 112</b>	<b>443 621</b>	<b>442 812</b>	<b>100</b>	<b>1 057 612</b>
<b>в т.ч. - Текущи разходи</b>	<b>341 112</b>	<b>398 102</b>	<b>397 293</b>	<b>100</b>	<b>517 612</b>
в т.ч. заплати	68 300	81 626	81 626	100	138 900

**СТОЛИЧЕН ОБЩИНСКИ СЪВЕТ**  
**Приложение № 2 към Решение № 2 по Протокол № 27/26.01.2017г.**

**л.5 от вс.л.7**

НАИМЕНОВАНИЕ НА РАЗХОДИТЕ	Първоначален бюджет 2016г.	Уточнен бюджет 31.12.2016г.	Отчет към 31.12.2016г.	% на изпълн.	Проект 2017
осигур.вн.	12 600	14 783	14 783	100	30 500
в т.ч. издръжка	260 012	301 693	300 884	100	348 212
в т.ч. - Капиталови разходи	0	45 519	45 519		540 000
Основен ремонт на ДМА	0	0	0		400 000
Придобиване на ДМА	0	43 519	43 519		140 000
Придобиване на НДА	0	2 000	2 000		-
<b>ЧИТАЛИЩА /държ.отговорност д.738/</b>	<b>4 902 410</b>	<b>4 902 410</b>	<b>4 902 410</b>	<b>100</b>	<b>5 058 900</b>
в т.ч. - Текущи разходи	4 902 410	4 902 410	4 902 410	100	5 058 900
- ИЗДРЪЖКА	4 902 410	4 902 410	4 902 410	100	5 058 900
в т.ч. - Капиталови разходи	0	0	0		-
Основен ремонт на ДМА	0				-
Придобиване на ДМА	0				-
дофинансиране с общински приходи	0	0	0		400 000
в т.ч. - Текущи разходи	0				-
в т.ч. - Капиталови разходи	0	0	0		400 000
Основен ремонт на ДМА					400 000
Придобиване на ДМА	0				-
<b>СТОЛИЧНА БИБЛИОТЕКА /държ.отгов.д.751/</b>	<b>1 497 810</b>	<b>1 860 507</b>	<b>1 857 547</b>	<b>100</b>	<b>1 794 530</b>
- ЗАПЛАТИ	826 800	1 072 857	1 072 857	100	1 079 417
- СОЦОСИГУРОВКИ	169 792	197 214	197 214	100	218 599
- ИЗДРЪЖКА	501 218	561 145	561 145	100	493 554
в т.ч. - Капиталови разходи	0	29 291	26 331	90	2 960
Придобиване на ДМА	0	27 363	24 403		2 960
Придобиване на НДА		1 928	1 928	100	-
дофинансиране с общински приходи	12	1 512	1 500	99	12
в т.ч. издръжка	12	1 512	1 500	99	12
в т.ч. - Капиталови разходи	0	0	0		40 000
Придобиване на ДМА	0	0	0		40 000
<b>ГАЛЕРИИ СГХГ /държ.отговорност д.739/</b>	<b>283 560</b>	<b>335 256</b>	<b>335 256</b>	<b>100</b>	<b>335 256</b>
- ЗАПЛАТИ	196 800	242 400	242 400	100	250 000
- СОЦОСИГУРОВКИ	37 400	44 038	44 038	100	46 000
- ИЗДРЪЖКА	49 360	48 818	48 818	100	39 256
<b>РЕГИОНАЛЕН ИСТОРИЧЕСКИ МУЗЕЙ "СОФИЯ" /държавна отговорност</b>	<b>358 300</b>	<b>420 766</b>	<b>420 766</b>	<b>100</b>	<b>739 866</b>
- ЗАПЛАТИ	254 000	306 377	306 377	100	574 022
- СОЦОСИГУРОВКИ	44 584	54 006	54 006	100	107 342
- ИЗДРЪЖКА	59 716	41 898	41 898	100	58 502
в т.ч. - Капиталови разходи	0	18 485	18 485	100	
Придобиване на ДМА		18 485	18 485	100	
дофинансиране с общински приходи на СГХГ	341 100	442 109	441 312	100	617 600
- ЗАПЛАТИ	68 500	81 626	81 626	100	138 900
осигур.вн.	12 600	14 783	14 783	100	30 500
издръжка	260 000	300 181	299 384	100	348 200
в т.ч. - Капиталови разходи	0	45 519	45 519	100	100 000
Придобиване на ДМА	0	43 519	43 519	100	100 000
Придобиване на НДА	0	2 000	2 000		
<b>КУЛТУРА - /общинска отгов. - общо/</b>	<b>23 697 756</b>	<b>26 073 578</b>	<b>24 884 186</b>	<b>95</b>	<b>26 432 238</b>
в т.ч. - Текущи разходи	20 863 471	21 286 139	20 446 429	96	23 110 307
- ЗАПЛАТИ	6 514 130	7 371 580	7 268 404	99	7 544 419
- СОЦОСИГУРОВКИ	1 441 533	1 535 553	1 476 728	96	1 618 569
- ИЗДРЪЖКА	12 907 808	12 379 006	11 701 297	95	13 947 319
в т.ч. - Капиталови разходи	2 834 285	4 787 439	4 437 757	93	3 321 931
Основен ремонт на ДМА	1 850 000	3 363 921	3 102 790	92	2 693 599
Придобиване на ДМА	984 285	1 346 728	1 258 177	93	628 332
Придобиване на НДА	0	76 790	76 790	100	-
<b>В ТОВА ЧИСЛО</b>					
<b>ОП "ТУРИЗЪМ" /общ.отг./</b>	<b>852 600</b>	<b>861 062</b>	<b>759 950</b>	<b>88</b>	<b>875 200</b>
в т.ч. - Текущи разходи	852 600	836 686	735 574	88	875 200
- ЗАПЛАТИ	223 200	223 200	222 303	100	223 200
- СОЦОСИГУРОВКИ	60 600	61 217	51 031	83	63 100
- ИЗДРЪЖКА	568 800	552 269	462 240	84	588 900
в т.ч. - Капиталови разходи	0	24 376	24 376	100	-
Основен ремонт на ДМА	0	0	0		-
Придобиване на ДМА		5 944	5 944	100	-
Придобиване на НДА		18 432	18 432	100	-
<b>ДИРЕКЦИЯ "КУЛТУРА", ТЕАТРИ И РАЙОНИ /общ.отг./</b>	<b>13 629 311</b>	<b>16 781 553</b>	<b>15 840 871</b>	<b>94</b>	<b>15 116 692</b>
в т.ч. - Текущи разходи	11 829 311	12 344 416	11 753 416	95	12 872 692
- ЗАПЛАТИ	3 805 148	4 478 003	4 382 529	98	4 387 169
- СОЦОСИГУРОВКИ	878 371	938 169	901 859	96	973 169
- ИЗДРЪЖКА	7 145 792	6 928 244	6 469 048	93	7 512 354
в т.ч. - Капиталови разходи	1 800 000	4 437 137	4 087 455	92	2 244 000
Основен ремонт на ДМА	1 800 000	3 362 457	3 101 326	92	2 244 000

**СТОЛИЧЕН ОБЩИНСКИ СЪВЕТ**  
**Приложение № 2 към Решение № 2 по Протокол № 27/26.01.2017г.**

Л.6 от вс.д.7

НАИМЕНОВАНИЕ НА РАЗХОДИТЕ	Първоначален бюджет 2016г.	Уточнен бюджет 31.12.2016г.	Отчет към 31.12.2016г.	% на изпълн.	Проект 2017
Придобиване на ДМА		1 033 958	945 407	91	-
Придобиване на НДА	0	40 722	40 722	100	-
<b>РЕГИОНАЛЕН ИСТОРИЧЕСКИ МУЗЕЙ "СОФИЯ" /общ.отг./</b>	<b>887 663</b>	<b>1 261 295</b>	<b>1 160 675</b>	<b>92</b>	<b>1 191 585</b>
в т.ч. - Текущи разходи	887 663	1 243 468	1 142 848	92	1 126 585
- ЗАПЛАТИ	346 410	437 670	431 565	99	415 700
- СОЦ ОСИГУРОВКИ	70 577	89 645	89 645	100	77 800
- ИЗДРЪЖКА	470 676	716 153	621 638	87	633 085
в т.ч. - Капиталови разходи	0	17 827	17 827	100	65 000
Основен ремонт на ДМА	0	0	0		65 000
Придобиване на ДМА	0	16 244	16 244	100	-
Придобиване на НДА	0	1 583	1 583	100	-
<b>ОП "Зоологическа градина - София" /общ.отговорност/</b>	<b>2 639 391</b>	<b>2 208 271</b>	<b>2 055 164</b>	<b>93</b>	<b>2 833 479</b>
в т.ч. - Текущи разходи	2 442 106	2 195 461	2 042 354	93	2 448 880
- ЗАПЛАТИ	650 000	645 904	645 870	100	715 000
- СОЦ ОСИГУРОВКИ	120 466	122 233	122 233	100	133 700
- ИЗДРЪЖКА	1 671 640	1 427 324	1 274 251	89	1 600 180
в т.ч. - Капиталови разходи	197 285	12 810	12 810	100	384 599
Основен ремонт на ДМА	50 000	1 464	1 464	100	384 599
Придобиване на ДМА	147 285	11 346	11 346	100	-
<b>ОП "ГРОБИШНИ ПАРКОВЕ" /общ.отгов./</b>	<b>5 013 629</b>	<b>4 286 235</b>	<b>4 271 539</b>	<b>100</b>	<b>5 699 582</b>
в т.ч. - Текущи разходи	4 176 629	3 997 512	3 982 816	100	5 071 250
- ЗАПЛАТИ	1 205 772	1 304 661	1 304 066	100	1 485 550
- СОЦ ОСИГУРОВКИ	244 957	257 727	257 727	100	297 900
- ИЗДРЪЖКА	2 725 900	2 435 124	2 421 023	99	3 287 800
в т.ч. - Капиталови разходи	837 000	288 723	288 723	100	628 332
Основен ремонт на ДМА					-
Придобиване на ДМА	837 000	272 670	272 670	100	628 332
Придобиване на НДА		16 053	16 053	100	-
<b>РАДОСТЕН ОБРЕДЕН ДОМ /общ.отгов./</b>	<b>635 162</b>	<b>635 162</b>	<b>774 119</b>	<b>122</b>	<b>675 700</b>
в т.ч. - Текущи разходи	635 162	628 596	767 553	122	675 700
- ЗАПЛАТИ	283 600	282 142	282 071	100	317 800
- СОЦ ОСИГУРОВКИ	66 562	66 562	54 253	82	72 900
- ИЗДРЪЖКА	285 000	279 892	431 229	154	285 000
в т.ч. - Капиталови разходи	0	6 566	6 566	100	-
Основен ремонт на ДМА	0	0	0		-
Придобиване на ДМА	0	6 566	6 566	100	-
<b>СОЦ.ПОМОЩИ ЗА ТРАУРНИ УСЛУГИ /общ.отг./</b>	<b>40 000</b>	<b>40 000</b>	<b>21 868</b>	<b>55</b>	<b>40 000</b>
<b>ДРУГИ Д-СТИ СЕЛ. И ГОР. СТОП. /общ.отг.д.829/</b>	<b>972 664</b>	<b>1 037 164</b>	<b>774 119</b>	<b>75</b>	<b>1 190 712</b>
в т.ч. - Текущи разходи	972 664	982 236	719 439	73	1 190 712
- ЗАПЛАТИ	210 630	210 251	205 555	98	238 908
- СОЦ ОСИГУРОВКИ	41 290	43 485	43 118	99	47 204
- ИЗДРЪЖКА	720 744	728 500	470 766	65	904 600
в т.ч. - Капиталови разходи	0	54 928	54 680	100	-
Придобиване на ДМА	0	54 368	54 140	100	-
Придобиване на НМА	0	560	540	96	-
<b>Зимно почистване и поддържане на общински пътища /общ.отг. д. 832/</b>	<b>5 000 000</b>	<b>5 000 000</b>	<b>4 225 796</b>	<b>85</b>	<b>5 000 000</b>
в т.ч. - Текущи разходи	5 000 000	5 000 000	4 225 796	85	5 000 000
в т.ч. - Капиталови разходи	0	0	0		-
Основен ремонт на ДМА					-
Придобиване на ДМА	0				-
<b>ЦГМ- субсидия /държ.отгов./</b>	<b>0</b>	<b>8 500 000</b>	<b>8 500 000</b>	<b>100</b>	<b>-</b>
<b>Други дейности по транспорта /общ.отгов.д. 849/</b>	<b>174 598 640</b>	<b>189 625 640</b>	<b>180 465 622</b>	<b>95</b>	<b>126 889 611</b>
Преференциални карти ЦГМ-в т.ч. за договор № СОА16-ДГ36-1196/02.12.16г	77 000 000	77 000 000	76 487 660	99	77 000 000
Компенсации по Регламент № 1370 от 2007г.	18 000 000	18 000 000	18 000 000	100	18 000 000
- ИЗДРЪЖКА	108 000	135 000	135 000	100	108 000
в т.ч. - Капиталови разходи	79 490 640	94 490 640	85 842 962	91	31 781 611
Основен ремонт на ДМА	707 965	707 965	698 171	99	2 945 000
Придобиване на ДМА	20 131 245	35 131 245	35 131 245	100	20 179 004
Придобиване на земя	0	0	0		-
Придобиване на НДА	0				-
Капиталови трансфери	58 651 430	58 651 430	50 013 546	85	8 657 607
<b>Органи и дейности по приватизация /действие 875/</b>	<b>9 560 032</b>	<b>3 075 440</b>	<b>2 309 911</b>	<b>285</b>	<b>10 499 000</b>
в т.ч. - Текущи разходи	2 439 800	2 432 647	1 874 267	218	3 010 000
- ЗАПЛАТИ	785 300	881 900	682 902	77	885 300
- СОЦ ОСИГУРОВКИ	224 200	242 300	146 162	60	258 300
- ИЗДРЪЖКА	1 430 300	1 308 447	1 045 203	83	1 866 400
в т.ч. - Капиталови разходи	7 120 232	642 793	435 644	68	7 489 000
Придобиване на ДМА	7 120 232	641 485	434 536	68	7 489 000
Придобиване на НДА	0	1 308	1 308	100	-
капиталови трансфери	0				-
<b>Приюти за бездомни животни /общ.отгов.д.878/</b>	<b>2 471 049</b>	<b>2 459 092</b>	<b>2 265 952</b>	<b>92</b>	<b>2 447 600</b>

**СТОЛИЧЕН ОБЩИНСКИ СЪВЕТ**  
**Приложение № 2 към Решение № 2 по Протокол № 27/26.01.2017г.**

д.7 от вс.д.7

НАИМЕНОВАНИЕ НА РАЗХОДИТЕ	Първоначален бюджет 2016г.	Уточнен бюджет 31.12.2016г.	Отчет към 31.12.2016г.	% на изпълн.	Проект 2017
<b>в т.ч. - Текущи разходи</b>	<b>2 471 049</b>	<b>2 072 610</b>	<b>1 879 472</b>	<b>91</b>	<b>2 447 600</b>
- ЗАПЛАТИ	463 800	462 217	398 052	86	463 800
- СОЦ ОСИГУРОВКИ	130 430	132 753	86 815	55	135 700
- ИЗДРЪЖКА	1 876 819	1 477 640	1 394 605	94	1 848 100
<b>в т.ч. - Капиталови разходи</b>	<b>0</b>	<b>386 482</b>	<b>386 480</b>	<b>100</b>	<b>-</b>
Основен ремонт на ДМА	0	340 916	340 914	100	-
Придобиване на ДМА	0	25 726	25 726	100	-
Придобиване на НДА	0	19 840	19 840	100	-
<b>ДРУГИ ДЕЙНОСТИ ПО ИКОНОМИКАТА - ВСИЧКО</b>	<b>944 220</b>	<b>1 508 373</b>	<b>1 377 022</b>	<b>91</b>	<b>1 057 584</b>
<b>ДРУГИ ДЕЙНОСТИ ПО ИКОНОМИКАТА /общ.отг.д.898/</b>	<b>944 220</b>	<b>1 508 373</b>	<b>1 377 022</b>	<b>91</b>	<b>1 057 584</b>
<b>в т.ч. - Текущи разходи</b>	<b>944 220</b>	<b>1 506 184</b>	<b>1 374 833</b>	<b>91</b>	<b>1 057 584</b>
- ЗАПЛАТИ	719 611	714 480	660 154	92	780 801
- СОЦ ОСИГУРОВКИ	129 250	165 105	142 252	86	145 983
- ИЗДРЪЖКА	95 359	626 599	572 427	91	130 800
<b>дофинансиране с общински приходи</b>	<b>0</b>	<b>0</b>	<b>0</b>	<b>-</b>	<b>-</b>
<b>в т.ч. - Капиталови разходи</b>	<b>0</b>	<b>2 189</b>	<b>2 189</b>	<b>100</b>	<b>-</b>
Основен ремонт на ДМА	0	0	0	-	-
Придобиване на ДМА	0	2 189	2 189	100	-
Придобиване на НДА	0	0	0	-	-
<b>П.Л. ЛИХВИ ПО ЗАЕМИ И ДР. /общ.отгов./</b>	<b>18 256 847</b>	<b>18 268 274</b>	<b>18 206 073</b>	<b>100</b>	<b>18 142 825</b>
<b>РЕЗЕРВЕН БЮДЖЕТЕН КРЕДИТ - /общ.отгов./</b>	<b>7 916 776</b>	<b>1 113 140</b>	<b>0</b>	<b>0</b>	<b>8 167 277</b>
<b>РЕЗЕРВЕН БЮДЖЕТЕН КРЕДИТ - /държ.отгов./</b>	<b>284 716</b>	<b>23 563</b>	<b>0</b>	<b>0</b>	<b>49 829</b>
<b>ВСИЧКО РАЗХОДИ ПО БЮДЖЕТ:</b>	<b>1 070 265 883</b>	<b>1 148 624 147</b>	<b>1 058 440 262</b>	<b>92</b>	<b>1 053 572 561</b>
<b>ВСИЧКО ПО БЮДЖЕТ И ОПЕРАТИВНИ ПРОГРАМИ:</b>	<b>1 265 265 883</b>	<b>1 343 624 147</b>	<b>1 242 298 142</b>	<b>92</b>	<b>1 328 938 510</b>
<b>в т.ч. - Текущи разходи</b>	<b>831 995 480</b>	<b>876 733 202</b>	<b>836 024 527</b>	<b>95</b>	<b>886 263 576</b>
- ЗАПЛАТИ /общо/	253 026 904	258 314 637	252 602 385	98	279 950 146
- СОЦ ОСИГУРОВКИ /общо/	52 853 247	58 542 363	56 079 417	96	57 629 610
- ИЗДРЪЖКА /общо/	526 115 329	559 876 202	527 342 725	94	548 683 820
<b>в т.ч. Капит.разходи по бюджет, операт. програми и СОПФ</b>	<b>433 270 403</b>	<b>466 890 945</b>	<b>406 273 615</b>	<b>87</b>	<b>442 674 934</b>
- Капиталови разходи по бюджет	238 270 403	271 890 945	222 415 735	82	167 308 985
- ОСНОВЕН РЕМОТ	48 129 228	67 165 832	53 072 199	79	44 868 356
- ПРИДОБИВАНЕ НА ДМА	111 296 678	132 543 032	107 616 036	81	85 229 768
- ПРИДОБИВАНЕ НА НДА	3 072 835	2 931 746	2 446 418	83	1 064 254
- ПРИДОБИВАНЕ НА ЗЕМЯ	10 000 000	9 943 085	8 928 408	90	20 000 000
- КАПИТАЛОВИ ТРАНСФЕРИ	58 651 430	58 665 765	49 918 338	85	8 657 607
Неразпределени прих. от приватизация за капиталови разходи	7 120 232	641 485	434 336	68	7 489 000
- Капиталови разходи по оперативни програми	195 000 000	195 000 000	183 857 880	94	275 365 949
- СОПФ-средства с инвестиционно предназначение	0	0	0	-	-
<b>ДЕЛЕГИРАНИ ДЪРЖАВНИ ДЕЙНОСТИ</b>	<b>332 752 763</b>	<b>385 250 350</b>	<b>364 763 643</b>	<b>95</b>	<b>362 928 450</b>
<b>в т.ч. - Текущи разходи</b>	<b>327 643 995</b>	<b>377 645 836</b>	<b>361 129 096</b>	<b>96</b>	<b>357 215 056</b>
- ЗАПЛАТИ	206 738 608	210 725 261	209 286 768	99	226 763 366
- СОЦ ОСИГУРОВКИ	40 584 156	45 821 415	45 453 491	99	43 928 964
- ИЗДРЪЖКА	80 321 231	121 099 160	106 388 837	88	86 522 726
<b>в т.ч. - Капиталови разходи</b>	<b>5 108 768</b>	<b>7 604 514</b>	<b>3 634 547</b>	<b>48</b>	<b>5 713 394</b>
- ОСНОВЕН РЕМОТ	4 508 768	5 728 114	2 023 243	35	5 310 434
- ПРИДОБИВАНЕ НА ДМА	600 000	1 862 382	1 596 034	86	402 960
- ПРИДОБИВАНЕ НА НДА	0	14 018	15 270	109	-
- КАПИТАЛОВИ ТРАНСФЕРИ	0	0	0	-	-
<b>ДОФИНАНСИРАНЕ НА ДЪРЖАВНИ ДЕЙНОСТИ</b>	<b>33 225 108</b>	<b>42 159 454</b>	<b>37 112 861</b>	<b>88</b>	<b>39 098 936</b>
<b>в т.ч. - Текущи разходи</b>	<b>31 864 662</b>	<b>36 232 231</b>	<b>32 236 590</b>	<b>89</b>	<b>36 555 999</b>
- ЗАПЛАТИ	24 287 619	24 544 479	21 723 016	89	27 908 513
- СОЦ ОСИГУРОВКИ	6 352 128	6 554 090	5 658 536	86	7 121 453
- ИЗДРЪЖКА	1 224 915	5 133 662	4 855 038	95	1 526 033
<b>в т.ч. - Капиталови разходи</b>	<b>1 360 446</b>	<b>5 927 223</b>	<b>4 876 271</b>	<b>82</b>	<b>2 542 937</b>
- ОСНОВЕН РЕМОТ	30 446	3 643 120	3 501 343	96	621 147
- ПРИДОБИВАНЕ НА ДМА	1 330 000	2 281 527	1 372 352	60	1 921 790
- ПРИДОБИВАНЕ НА НДА	0	2 576	2 576	100	0
<b>ОБЩИНСКА ОТГОВОРНОСТ</b>	<b>899 288 012</b>	<b>721 214 343</b>	<b>840 421 638</b>	<b>117</b>	<b>926 911 124</b>
<b>в т.ч. - Текущи разходи</b>	<b>472 486 823</b>	<b>462 855 135</b>	<b>442 658 841</b>	<b>96</b>	<b>492 492 521</b>
- ЗАПЛАТИ	22 000 677	23 044 897	21 592 601	94	25 278 267
- СОЦ ОСИГУРОВКИ	5 916 963	6 166 858	4 967 390	81	6 579 193
- ИЗДРЪЖКА	444 569 183	433 643 380	416 098 850	96	460 635 061
<b>в т.ч. - Капиталови разходи по бюджет, операт. програми и СОПФ</b>	<b>426 801 189</b>	<b>453 359 208</b>	<b>397 762 797</b>	<b>88</b>	<b>434 418 603</b>
- Капиталови разходи по бюджет	231 801 189	258 359 208	213 904 917	83	159 052 654
- ОСНОВЕН РЕМОТ	43 590 614	57 794 598	47 547 613	82	38 936 775
- ПРИДОБИВАНЕ НА ДМА	109 366 678	128 599 123	104 647 650	82	82 905 018
- ПРИДОБИВАНЕ НА НДА	3 072 835	2 915 152	2 428 372	83	1 064 254
- ПРИДОБИВАНЕ НА ЗЕМЯ	10 000 000	9 943 085	8 928 408	90	20 000 000
- КАПИТАЛОВИ ТРАНСФЕРИ	58 651 430	58 665 765	49 918 338	85	8 657 607
Неразпределени прих. от приватизация за капиталови разходи:	7 120 232	641 485	434 336	68	7 489 000
- Капиталови разходи по оперативни програми	195 000 000	195 000 000	183 857 880	94	275 365 949

ПРЕДСЕДАТЕЛ:

*(Своеручен подпис)*  
**ЕЛЕН ГЕРДЖИКОВ/**



**СТОЛИЧЕН ОБЩИНСКИ СЪВЕТ**  
**Приложение № 2.1 към Решение № 2 по Протокол № 27/26.01.2017г.**

л.1 от вс.л.1

ПРИЛОЖЕНИЕ № 2.1

ПРОЕКТО БЮДЖЕТ 2017 год.  
 НА ОБЩИНСКИТЕ ПРЕДПРИЯТИЯ включени в д-сти 619 , 622, 627, 829 и 878

НАИМЕНОВАНИЕ	Първоначален бюджет 2016	Уточнен бюджет 31.12.2016	Отчет към 31.12.2016	% к5:к4	Проекто бюджет 2017 г.
1	2	3	4	5	6
/Данните за отчет и уточнен бюджет за 2016г. са предварителни/					
<b>ДЕЙНОСТ " Други дейности на жил. и регион. развитие /619/</b>					
<b>в т. ч. ОП "ОБЩ ГРАДОУСТРОЙСТВЕН ПЛАН"</b>	<b>689 000</b>	<b>689 000</b>	<b>639 431</b>	<b>92,8</b>	<b>743 077</b>
Численост на персонала щ.бр.	18	18	15		18
- Заплати	216 820	216 820	216 789	100,0	216 800
Осиг. вноски	43 479	43 479	39 925	91,8	46 077
- Издръжка	428 701	416 252	370 268	89,0	480 200
Капиталови разходи	0	12 449	12 449	100,0	
<b>ОП "СОФИЯ ПРОЕКТ"</b>	<b>1 444 300</b>	<b>1 444 300</b>	<b>1 415 338</b>	<b>98,0</b>	<b>1 452 047</b>
Численост на персонала щ.бр.	60	60	59		60
- Заплати	704 444	697 800	697 793	100,0	704 500
Осиг. вноски	129 355	132 359	131 465	99,3	134 547
- Издръжка	610 501	613 781	585 720	95,4	613 000
Капиталови разходи		360	360	100,0	
<b>ДЕЙНОСТ " Озеленяване "/622/</b>					
<b>ОП "ПАРКОВЕ И ГРАДСКИ ГРАДИНИ"</b>	<b>3 934 053</b>	<b>3 591 453</b>	<b>3 453 706</b>	<b>96,2</b>	<b>4 451 400</b>
Численост на персонала щ.бр.	151	151	94		201
- Заплати	1 125 678	1 119 236	1 107 507	99,0	1 809 022
Осиг. вноски	361 628	363 165	290 125	79,9	482 714
- Издръжка	2 446 747	1 695 806	1 642 829	96,9	2 159 664
Капиталови разходи		413 246	413 245	100,0	
<b>ДЕЙНОСТ " Управление на дейностите по отпадъците "/627/</b>					
<b>в т.ч. ОП "Столично предприятие за третиране на о-ци"</b>	<b>11 858 000</b>	<b>11 858 000</b>	<b>9 851 573</b>	<b>83,1</b>	<b>18 500 000</b>
Численост на персонала щ.бр.	185	185	179		185
- Заплати	3 010 800	3 010 800	2 441 055	81,1	3 400 800
Осиг. вноски	552 140	552 140	528 334	95,7	752 552
- Издръжка	8 295 060	8 066 877	6 500 039	80,6	14 346 648
Капиталови разходи	0	228 183	382 145	167,5	
<b>ДЕЙНОСТ "Приюти за безстопанствени животни" /878/</b>					
<b>в т. ч. ОП "ЕКОРАВНОВЕСИЕ"</b>	<b>2 441 630</b>	<b>2 066 714</b>	<b>1 881 015</b>	<b>91,0</b>	<b>2 435 600</b>
Численост на персонала щ.бр.	50	50	43		50
- Заплати	463 800	462 217	398 052	86,1	463 800
Осиг. вноски	130 430	132 753	86 815	65,4	135 700
- Издръжка	1 847 400	1 454 221	1 378 625	94,8	1 836 100
Капиталови разходи		17 523	17 523	100,0	
<b>ДЕЙНОСТ " Други дейности по горско и селско с-во" /829/</b>					
<b>в т. ч. ОП " ОБЩИНСКИ ГОРИ И ЗЕМИ"</b>	<b>594 172</b>	<b>714 172</b>	<b>565 919</b>	<b>79,2</b>	<b>651 712</b>
Численост на персонала щ.бр.	17	17	15		17
- Заплати	142 188	142 188	142 186	100,0	163 608
Осиг. вноски	28 984	31 065	31 060	100,0	33 104
- Издръжка	423 000	537 159	389 161	72,4	455 000
Капиталови разходи		3 760	3 512	93,4	

ПРЕДСЕДАТЕЛ:

*[Своеручен подпис]*  
 ЕЛЕН ГЕРДЖИКОВ/

**СТОЛИЧЕН ОБЩНСКИ СЪВЕТ**  
**Приложение № 3 към Решение № 2 по Протокол № 27/26.01.2017г.**

л.1 от всл.8  
 ПРИЛОЖЕНИЕ № 3

СТОЛИЧНА ОБЩИНА

**РЕКАПИТУЛАЦИЯ**  
**НА ОБЕКТНИТЕ ЗА СТРОИТЕЛСТВО, ОСНОВЕН РЕМОНТ И РАЗХОДИ ЗА ПРИДОБИВАНЕ**  
**НА НЕМАТЕРИАЛНИ ДЪЛГОТРАЙНИ АКТИВИ**  
**ПРОЕКТ 2017 ГОДИНА**

НАИМЕНОВАНИЕ НА ОБЕКТА	ГОД НА ЗАПОЧВАНЕ и ЗАВЪРШВАНЕ	СМЕТНА С-СТ УСВОЕНО	ОБЩО С ОПЕРАТ. ПРОГРАМИ	СУМА ЗА ФИНАНСИРАНЕ	в т.ч. по източници				
					целева субсидия РБ и трансфери	собствени бюджетни средства	СОПФ	банковни заеми	оперативни програми
КАПИТАЛОВИ РАЗХОДИ:			435 185 934	159 819 985	7 972 100	115 172 706	5 718 659	30 956 520	275 365 949
ПРИДОБИВАНЕ НА ДЪЛГОТРАЙНИ МАТЕРИАЛНИ АКТИВИ			308 749 171	85 229 768	7 155 800	62 298 422	3 274 790	12 500 756	223 519 403
ОСНОВЕН РЕМОНТ			88 169 314	44 868 356	816 300	31 810 030	2 443 869	9 798 157	43 300 958
ПРИДОБИВАНЕ НА НЕМАТЕРИАЛНИ ДЪЛГОТРАЙНИ АКТИВИ			1 064 254	1 064 254		1 064 254			
ПРИДОБИВАНЕ НА ЗЕМЯ			20 000 000	20 000 000		20 000 000			
КАПИТАЛОВИ ТРАНСФЕРИ			17 203 195	8 657 607				8 657 607	8 545 588

**СТОЛИЧЕН ОБЩИНСКИ СЪВЕТ**  
**Приложение № 3 към Решение № 2 по Протокол № 27/26.01.2017г.**

**л.2 от всл.8**

СТОЛИЧНА ОБЩИНА

**ПОНМЕНЕН СПИСЪК  
 НА ОБЕКТИТЕ ЗА СТРОИТЕЛСТВО, ОСНОВЕН РЕМОНТ И РАЗХОДИ ЗА ПРИДОБИВАНЕ  
 НА НЕМАТЕРИАЛНИ ДЪЛГОТРАЙНИ АКТИВИ  
 ПРОЕКТ 2017 ГОДИНА**

НАИМЕНОВАНИЕ НА ОБЕКТА	ГОД НА ЗАПОЧВАНЕ И ЗАВЪРШВАНЕ	СМЕТНА С-СТ УСВОЕНО	ОБЩО С ОПЕРАТИВНИ ПРОГРАМИ	СУМА ЗА ФИНАНСИРАНЕ	в т.ч. по източници				
					целева субсидия РБ и трансфери	собствени бюджетни средства	СОПФ	банкови заеми	оперативни програми
<b>§ 5200 ПРИДОБИВАНЕ НА ДЪЛГОТРАЙНИ МАТЕРИАЛНИ АКТИВИ</b>			<b>308 749 171</b>	<b>85 229 768</b>	<b>7 155 800</b>	<b>62 298 422</b>	<b>3 274 790</b>	<b>12 500 756</b>	<b>223 519 403</b>
<b>Функция 1 "ОБЩИ ДЪРЖАВНИ СЛУЖБИ"</b>			<b>300 000</b>	<b>300 000</b>		<b>300 000</b>			
<i>Дейност 122 - "Общинска администрация"</i>			<b>300 000</b>	<b>300 000</b>		<b>300 000</b>			
МАШИНИ И СЪОРЪЖЕНИЯ ЦЕНТРАЛНА ДОСТАВКА И ОБЗАВЕЖДАНЕ	2016-2017	506 000	300 000	300 000		300 000			
<b>Функция 2 "ОТБРАНА И СИГУРНОСТ"</b>			<b>426 000</b>	<b>426 000</b>			<b>426 000</b>		
<i>Дейност 239 - "Други дейности по вътрешна сигурност"</i>			<b>426 000</b>	<b>426 000</b>			<b>426 000</b>		
РАЗВИТИЕ НА СИСТЕМАТА ЗА ВИДЕОНАБЛЮДЕНИЕ НА ТЕРИТОРИЯТА НА СО	2017		426 000	426 000			426 000		
<b>Функция 3 "ОБРАЗОВАНИЕ"</b>			<b>9 221 790</b>	<b>9 221 790</b>	<b>3 155 800</b>	<b>4 284 200</b>	<b>1 781 790</b>		
<i>Дейност 311 "Детски градини"</i>			<b>7 440 000</b>	<b>7 440 000</b>	<b>3 155 800</b>	<b>4 284 200</b>			
ПРЕУСТРОЙСТВО НА СГРАДА НА СТАРО БОЯНСКО УЩЕ В ДЕТСКА ГРАДИНА ЗА 2 гр. район "ВИТОША"	2016-2017	1 200 000 581 793	618 207	618 207		618 207			
ИЗГРАЖДАНЕ НА НОВА СГРАДА ЗА 4 гр КЪМ ДГ № 160, кв 69 ДРАГАЛЕВЦИ, район "ВИТОША"	2016-2017	1 800 000 400 000	1 400 000	1 400 000		1 400 000			
ИЗГРАЖДАНЕ НА ДГ ЗА 10 гр., кв 19 жк "МЛАДОСТ 4", район "МЛАДОСТ"	2016-2017	4 000 000 1 735 909	2 264 091	2 264 091	2 200 000	64 091			
РЕКОНСТРУКЦИЯ ЕТЕРНИТОВА СГРАДА НА ДГ № 167 бивше ОДЗ № 40, район "КРАСНА ПОЛЯНА"	2016-2017	1 600 000 93 491	1 506 509	1 506 509	955 800	550 709			
РАЗШИРЕНИЕ ЗА 2 гр И ФИЗКУЛТ САЛОН КЪМ ДГ №134, бивша ЛДГ И ЕНЕРГИЙНА ЕФЕКТИВНОСТ НА СЪЩЕСТВУВАЩАТА СГРАДА, район "КРАСНО СЕЛО"	2017-2018	1 800 000 442 885	700 000	700 000		700 000			
ПРОУЧВАТЕЛНИ И ПРОЕКТНИ РАБОТИ	2017		951 193	951 193		951 193			
<i>Дейност 322 "Общобразователни училища" - бофинансиране</i>			<b>1 781 790</b>	<b>1 781 790</b>			<b>1 781 790</b>		
ИЗГРАЖДАНЕ НА ФИЗКУЛТУРЕН САЛОН КЪМ 48 ОУ "ЙОСИФ КОВАЧЕВ", район СЕРДИКА	2016-2017	603 468 442 885	160 583	160 583			160 583		
ИЗГРАЖДАНЕ НА ПРИСТРОЙКА И НАДСТРОЙКА НА 1-ВА АЕГ- етап I, район "ОБОРИШЕ"	2016-2017	1 837 905 276 698	1 561 207	1 561 207			1 561 207		
ИЗГРАЖДАНЕ НА СПОРТНА ПЛОЩАДКА В ДВОРА НА 152 ОУ, с.МЪРЧАЕВО, р-н ВИТОША	2017	60 000	60 000	60 000			60 000		
<b>Функция 4 "ЗДРАВЕОПАЗВАНЕ"</b>			<b>942 000</b>	<b>942 000</b>		<b>400 000</b>	<b>542 000</b>		
<i>Дейност 431 "Детски ясли" - дългосрочна дейност</i>			<b>400 000</b>	<b>400 000</b>		<b>400 000</b>			
ОБОРУДВАНЕ ЗА ДЕТСКИ ЯСЛИ	2017		400 000	400 000		400 000			
<i>Дейност 469 "Други дейности по здравеопазване"</i>			<b>542 000</b>	<b>542 000</b>			<b>542 000</b>		
ДОСТАВКА НА МЕДИЦИНСКА АПАРАТУРА ЗА ОБЩИНСКИ БОЛНИЦИ	2017		490 000	490 000			490 000		

**СТОЛИЧЕН ОБЩИНСКИ СЪВЕТ**  
**Приложение № 3 към Решение № 2 по Протокол № 27/26.01.2017г.**

**л.3 от вс.л.8**

НАИМЕНОВАНИЕ НА ОБЕКТА	ГОД. НА ЗАПОЧВАВАНЕ И ЗАВЪРШВАНЕ	СМЕТНА С-СТ УСВОЕНО	ОБЩО С ОПЕРАТИВНИ ПРОГРАМИ	СУМА ЗА ФИНАНСИРАНЕ	в т.ч. по източници				
					целева субсидия РБ и трансфери	собствени бюджетни средства	СОПФ	банкови заеми	оперативни програми
ПОДМЯНА НА АБОНАТНА СТАНЦИЯ В СГРАДАТА НА ДКЦ XIV	2017		25 000	25 000			25 000		
ПОДМЯНА НА АБОНАТНА СТАНЦИЯ В СГРАДАТА НА ДКЦ XXVIII	2017		27 000	27 000			27 000		
<b>Функция 5 "СОЦИАЛНИ ДЕЙНОСТИ"</b>			<b>300 000</b>	<b>300 000</b>			<b>300 000</b>		
<i>Дейност 524 "Домашен социален патронаж"</i>			<b>300 000</b>	<b>300 000</b>			<b>300 000</b>		
ДОСТАВКА НА АВТОМОБИЛИ ЗА НУЖДИТЕ НА ОП "СОЦИАЛЕН ПАТРОНАЖ"	2017		300 000	300 000			300 000		
<b>Функция 6 "ЖИЛ. СТР-ВО, БКС И ОПАЗВАНЕ НА ОКОЛНАТА СРЕДА"</b>			<b>52 889 682</b>	<b>52 889 682</b>	<b>4 000 000</b>	<b>35 903 926</b>	<b>485 000</b>	<b>12 500 756</b>	
<i>Дейност 603 "Водоснабдяване и канализация"</i>			<b>3 603 728</b>	<b>3 603 728</b>		<b>3 603 728</b>			
ИЗГРАЖДАНЕ НА КОРЕКЦИЯ НА р ДРАГАЛЕВСКА В УЧАСТЪКА ОТ ул "СРЕБЪРНА" ДО км 0+280 район "ЛОЗЕНЕЦ"	2017-2018	2 500 000	1 500 000	1 500 000		1 500 000			
ИЗГРАЖДАНЕ НА ВОДОПРОВОДНА И КАНАЛИЗАЦИОННА МРЕЖА НА кв "ГОРНА БАНЯ"	2017	2 450 822	305 848	305 848		305 848			
РАЗЧИСТВАНЕ, ИЗМЕСТВАНЕ И РЕКОНСТРУКЦИЯ НА ЕЛ И ТЕЛ КАБЕЛИ И УЛИЧНО ОСВЕТЛЕНИЕ. ИЗГРАЖДАНЕ НА ОТВОДНЯВАНЕ НА УЛИЦИ ПО ТРАСЕ НА ГЛ КЛОН 2 НА м. МОДЕРНО ПРЕДГРАДИЕ, район "ВРЪБИЩА" -ВТОРИ ЕТАП	2015-2017	1 558 582	1 000 000	1 000 000		1 000 000			
КОМПЕНСАТОРНО ОЗЕЛЕНЯВАНЕ ЗА КОРИГИРАНИ УЧАСТЪЦИ НА Р ВЛАДАЙСКА В РАЙОНИТЕ "ВИТОША", "ОВЧА КУПЕЛ" И "КРАСНО СЕЛО"	2014-2017	771 000 292 636	238 880	238 880		238 880			
ПРОУЧВАТЕЛНИ И ПРОЕКТИВНИ РАБОТИ	2017		559 000	559 000		559 000			
<i>Дейност 604 " Осветление на улици и площици"</i>			<b>4 568 560</b>	<b>4 568 560</b>		<b>3 016 441</b>		<b>1 552 119</b>	
ИЗГРАЖДАНЕ НА ИНТЕЛИГЕНТНА СИСТЕМА ЗА УПРАВЛЕНИЕ НА ТРАФИКА - втори етап	2015-2017	20 254 555 16 685 995	3 568 560	3 568 560		2 016 441		1 552 119	
ИЗГРАЖДАНЕ И ВЪЗСТАНОВЯВАНЕ НА УЛИЧНО ОСВЕТЛЕНИЕ	2016-2017		1 000 000	1 000 000		1 000 000			
<i>Дейност 606 " Изграждане, ремонт и поддръжка на уличната мрежа"</i>			<b>23 981 086</b>	<b>23 981 086</b>	<b>4 000 000</b>	<b>12 944 109</b>		<b>7 036 977</b>	
РАЗШИРЕНИЕ НА бул "Т КАБЛЕШКОВ" ОТ бул "БРАТЯ БЪКСТОН" ДО бул "ЦАР БОРИС III"	2017-2018	4 982 000	4 000 000	4 000 000	2 000 000	2 000 000			
РЕКОНСТРУКЦИЯ НА бул "МОНТЕВИДЕО" ОТ бул "Н ПЕТКОВ" ДО бул "ПРЕЗИДЕНТ ЛИНКЪЛН"	2015-2017	10 345 000 590 159	8 000 000	8 000 000	2 000 000	6 000 000			
ПРОЕКТИРАНЕ И ИЗПЪЛНЕНИЕ НА СМР НА ЛО-КАЛНА УЛИЧНА МРЕЖА ОБСЛУЖВАЩА СЕВЕРНА СКОРОСТНА ТАНГЕНТА ОТ км 2+780 до км 2+980	2017	1 678 141	1 678 141	1 678 141		1 678 141			
ИЗГРАЖДАНЕ НА ИЗТОЧНА ТАНГЕНТА ОТ бул "БОТЕВГРАДСКО ШОСЕ" ДО ССТ	2017-2018	9 000 000	500 000	500 000		500 000			
ИЗГРАЖДАНЕ НА бул "РОЖЕН" ОТ НАДЛЕЗ НАД Ж П ЛИНИЯ ДО ССТ	2017-2019	16 000 000	1 500 000	1 500 000		1 500 000			
ПРОБИВ бул "Д-р ПЕТЪР ДЕРТЛИЕВ" - СОП	2017-2018	2 500 000	250 000	250 000		250 000			
ИЗГРАЖДАНЕ НА БЕЛОСПЕДНА ИНФРАСТРУКТУРА	2017	3 000 000	3 000 000	3 000 000				3 000 000	

**СТОЛИЧЕН ОБЩИНСКИ СЪВЕТ**  
**Приложение № 3 към Решение № 2 по Протокол № 27/26.01.2017г.**

**Л.4 от вс.л.8**

НАИМЕНОВАНИЕ НА ОБЕКТА	ГОД. НА ЗАПОЧВА- ВАНЕ И ЗАВЪРШ- ВАНЕ	СМЕТНА С-СТ УСВОЕНО	ОБЩО С ОПЕРАТ. ПРОГРАМИ	СУМА ЗА ФИНАНСИ- РАНЕ	в т.ч. по източници				
					целева субсидия РБ и трансфери	собствени бюджетни средства	СОПФ	банкови засеми	оперативни програми
ИЗГРАЖДАНЕ НА УЛИЦИ В кв.10, м. НПС ИЗТОК, м. КЪРГО И РЕКОНСТРУКЦИЯ НА ул. " ЙОРДАН ВЕНЕДИКОВ"	2016-2018	5 400 000	153 000	153 000		153 000			
КРЪГОВО КРЪСТОВИЩЕ бул "СВЕТИ КЛИМЕНТ ОХРИДСКИ" - бул "АНДРЕЙ ЛЯПЧЕВ"	2009-2018	797 000 32 521	250 000	250 000		250 000			
ИЗГРАЖДАНЕ НА УЛИЦИ В ЖК "МАЛИНОВА ДОЛБИНА"	2011-2017	753 542 652 842	100 500	100 500		100 500			
НЕРАЗПРЕДЕЛЕНИ СРЕДСТВА ОТ ПРЕХОДЕН ОСТАТЪК - ЗАЕМ ОТ ЕИБ			4 036 977	4 036 977				4 036 977	
ПРОУЧВАТЕЛНИ И ПРОЕКТНИ РАБОТИ	2017		512 468	512 468		512 468			
<i>Дейност 619 "Други дейности по жил.стр-во, благоустр. и регионално разв."</i>			<b>1 692 579</b>	<b>1 692 579</b>		<b>1 692 579</b>			
ИЗГРАЖДАНЕ НА ЖИЛ. СГРАДА С ПОДЗЕМНИ ПАРАЖИ, кв.243, ЗОНА Б-5-3, ул."СТРАНДЖА"№21-27, район "ВЪЗРАЖДАНЕ"	2016-2018	5 000 000	1 500 720	1 500 720		1 500 720			
ДРУГИ КАПИТАЛОВИ РАЗХОДИ	2017		191 859	191 859		191 859			
<i>Дейност 621 "Опазване на околната среда"</i>			<b>1 000 000</b>	<b>1 000 000</b>		<b>1 000 000</b>			
ПРОГРАМА ЗА ПОДОБРЯВАНЕ НА ИНЖЕНЕРНАТА И СОЦИАЛНА ИНФРАСТРУКТУРА В районни "КРЕМИКОВЦИ" И "СЕРДИКА"	2017		1 000 000	1 000 000		1 000 000			
<i>Дейност 627 " Управление на дейностите по отпадъците"</i>			<b>17 558 729</b>	<b>17 558 729</b>		<b>13 647 069</b>		<b>3 911 660</b>	
ЗАКРИВАНЕ И РЕКУЛТИВАЦИЯ НА ДЕПО В кв СУХОДОЛ	2014-2019	11 987 400 4 132 049	1 686 286	1 686 286		1 686 286			
РЕКУЛТИВАЦИЯ НА ДЕПО ЗА БО - с ДОЛБИ БОГРОВ	2012-2018	20 000 000 9 091 634	5 253 101	5 253 101		5 253 101			
ПРОУЧВАНЕ, ПРОЕКТИРАНЕ И ИЗГРАЖДАНЕ НА ЦЕНТРОВЕ ЗА ПОВТОРНА УПОТРЕБА НА ОТПАДЪЦИ, ВКЛ. ОСИГУРЯВАНЕ НА СЪОРЪЖЕНИЯ И ТЕХНИКА ЗА ЦЕЛТЕ НА ДЕЙНОСТТА ЗА ПЛОЩАДКИ СУХОДОЛ И ТРЕБИЧ	2016-2019	9 600 000 470 797	2 000 000	2 000 000		2 000 000			
РЕКУЛТИВАЦИЯ И НАДГРАЖДАНЕ НА ДЕПО САДИНАТА - КЛЕТКИ 1 и 2	2016-2019	12 000 000 61 964	4 000 000	4 000 000		4 000 000			
ДОСТАВКА НА ТЕХНИКА ЗА СМЕТОСЪБИРАНЕ И СМЕТОПОЧИСТВАНЕ	2016-2019	15 000 000 1 440 956	4 619 342	4 619 342		707 682		3 911 660	
<i>Дейност 629 "Други дейности по опазване на околната среда"</i>			<b>485 000</b>	<b>485 000</b>				<b>485 000</b>	
ИЗГРАЖДАНЕ И ВЪЗСТАНОВЯВАНЕ НА ДЕТСКИ ПЛОЩАДКИ в районни КРАСНА ПОЛЯНА, ТРИАДИЦА И ИЗГРЕВ	2017		485 000	485 000				485 000	
Функция 7 " ПОЧВНО ДЕЛО, КУЛТУРА И РЕЛИГИОЗНИ ДЕЙНОСТИ"			<b>971 292</b>	<b>971 292</b>		<b>931 292</b>		<b>40 000</b>	
<i>Дейност 714 " Спортни бази за спорт за всички"</i>			<b>200 000</b>	<b>200 000</b>		<b>200 000</b>			
ИЗГРАЖДАНЕ НА ПЛОЩАДКИ ЗА СТРИЙТ ФИТНЕС	2017		200 000	200 000		200 000			
<i>Дейност 739 "Музеи, худ. галерии, паметници на културата..." - офисиране</i>			<b>100 000</b>	<b>100 000</b>		<b>100 000</b>			
КОНСЕРВАЦИЯ И РЕСТАВРАЦИЯ НА АРХИТЕКТУРЕН ПАРК "ЗАПАДНА ПОРТА"	2016-2017		100 000	100 000		100 000			

**СТОЛИЧЕН ОБЩИНСКИ СЪВЕТ**  
**Приложение № 3 към Решение № 2 по Протокол № 27/26.01.2017г.**

**д.5 от вс.д.8**

НАИМЕНОВАНИЕ НА ОБЕКТА	ГОД НА ЗАПОЧВАВАНЕ И ЗАВЪРШВАНЕ	СМЕТНА С-СТ УСВОЕНО	ОБЩО С ОПЕРАТ ПРОГРАМИ	СУМА ЗА ФИНАНСИРАНЕ	в т.ч по източници				
					целева субсидия РБ и трансфери	собствени бюджетни средства	СОПФ	банкови заеми	оперативни програми
<i>Дейност 745 "Обредни домове и жили"</i>			628 332	628 332		628 332			
ИЗГРАЖДАНЕ НА ГРОБИЩЕН ПАРК В м "ПОЛЕТО", гр БАНКЯ - довърш работи по ел и ВиК инсталации	2015-2018	3 500 000 1 030 052	628 332	628 332		628 332			
<i>Дейност 751 "Библиотеки с национален и регионален характер"- държ.отговорност и офинансиране</i>			42 960	42 960		1 960	40 000		
ПОДМЯНА НА АБОНАТНА СТАНЦИЯ В СГРАДАТА НА СТОЛИЧНА БИБЛИОТЕКА пл "СЛАВЕЙКОВ" 4	2017		42 960	42 960		2 960	40 000		
<b>Функция 8 " ИКОНОМИЧЕСКИ ДЕЙНОСТИ И УСЛУГИ"</b>			243 698 407	20 179 004		20 179 004			223 519 403
<i>Дейност 849 "Други дейности по транспорта, пощите и далекосъобщенията"</i>			243 698 407	20 179 004		20 179 004			223 519 403
МЕТРОПОЛИТЕН "СОФИЯ" - III МЕТРОДИАМЕТЪР ДЕПО бул."БОТЕВГРАДСКО ШОСЕ" - бул "ВЛ.ВАЗОВ" - ЦГЧ - жк "ОВЧА КУПЕЛ"	2016-2020	684 540 500 198 815 028	243 698 407	20 179 004		20 179 004			223 519 403
<b>§ 5100 ОСНОВЕН РЕМОНТ</b>			88 169 314	44 868 356	816 300	31 810 030	2 443 869	9 798 157	43 300 958
<b>Функция 1 "ОБЩИ ДЪРЖАВНИ СЛУЖБИ"</b>			494 527	494 527		494 527			
<i>Дейност 122 -"Общинска администрация"</i>			494 527	494 527		494 527			
ИЗГРАЖДАНЕ НА АСАНСЬОРНА УРЕДБА В АДМ. СГРАДА НА ул "ОБОРИЩЕ" 44	2016-2017	94 346 11 251	83 100	83 100		83 100			
ОСНОВЕН РЕМОНТ НА ТОВАЛЕТНИТЕ В АДМИНИСТРАТИВНИТЕ СГРАДИ НА ул "МОСКОВСКА" 41 и ул "ОБОРИЩЕ" 44	2017	85 200	85 200	85 200		85 200			
ОСНОВЕН РЕМОНТ НА ЕЛ ИНСТАЛАЦИЯТА НА АДМ СГРАДА НА ул "МОСКОВСКА" 33	2017	200 000	200 000	200 000		200 000			
ИЗПЪЛНЕНИЕ НА МЕРКИ ЗА ЕНЕРГИЙНА ЕФЕКТИВНОСТ НА СГРАДАТА НА район "ПОДУЯНЕ"	2016-2017	239 396 113 169	126 227	126 227		126 227			
<b>Функция 3 " ОБРАЗОВАНИЕ "</b>			18 084 582	3 084 582		1 905 488	1 179 094		15 000 000
<i>Дейност 311 "Целодневни детски градини и обединени детски заведения"</i>			445 000	445 000			445 000		
ОСНОВЕН РЕМОНТ НА СГРАДАТА ДЛ 48, район СЕРДИКА			445 000	445 000			445 000		
<i>Дейност 322 "Общобразователни училища"- офинансиране и търсавля</i>			1 979 437	1 979 437		1 893 488	85 949		
ПОДОБРЯВАНЕ НА ЕНЕРГИЙНАТА ЕФЕКТИВНОСТ В 29 СОУ р-н СЕРДИКА, 90 СОУ р-н ЛЮЛИЦ, 44 СОУ р-н ПОДУЯНЕ И 2 СОУ р-н ВИТОША ПО ПРОГРАМАТА НА НДЕФ	2017	2 350 000	532 290	532 290		532 290			
ЕНЕРГОЕФЕКТИВНИ ДЕЙНОСТИ И ДЕЙНОСТИ ПО САНИРАНЕ НА СГРАДАТА НА СОФИЙСКА МАТЕМАТИЧЕСКА ГИМНАЗИЯ "ПАИСИЙ ХИЛЕНДАРСКИ"	2017	1 226 000	1 226 000	1 226 000		1 226 000			
ПОДМЯНА НА ОТОПИТЕЛНАТА ИНСТАЛАЦИЯ -без корпус В В СГРАДАТА НА 25 ОУ, район КРАСНО СЕЛО	2016-2017		85 949	85 949			85 949		

**СТОЛИЧЕН ОБЩИНСКИ СЪВЕТ**  
**Приложение № 3 към Решение № 2 по Протокол № 27/26.01.2017г.**

**Д.6 от вс.л.8**

НАИМЕНОВАНИЕ НА ОБЕКТА	ГОД НА ЗАЛОЖВАНЕ И ЗАВЪРШВАНЕ	СМЕТНА СЪСТ. УСВОЕНО	ОБЩО С ОПЕРАТ. ПРОГРАМИ	СУМА ЗА ФИНАНСИРАНЕ	в т ч по източници				
					целева субсидия РБ и трансфери	собствени бюджетни средства	СОПФ	банкови заеми	оперативни програми
ОСНОВЕН РЕМОНТ СГРАДАТА НА 93 СОУ район "СЛАТИНА"	2016-2017	209 040 73 842	135 198	135 198		135 198			
<i>Дейност 389 "Други дейности по образованието"</i>			<b>15 660 145</b>	<b>660 145</b>		12 000	<b>648 145</b>		<b>15 000 000</b>
ИЗГРАЖДАНЕ, ОСНОВЕН РЕМОНТ РЪЦИЯ НА 26 УЧИЛИЩА И ДЕТСКИ ГРАДИНИ НА ТЕРИТ НА СО - р-н "КРАСНА ПОЛЯНА": 123 СОУ, 57 СУ И 147 ОУ, р-н "НАДЕЖДА" ЦДГ №115, ЦДГ № 152, ОДЗ № 15, ОДЗ №27, ОДЗ № 90, ЦДГ № 170, 15 СОУ, 16 ОУ, 54 СОУ, 102 ОУ и 141 ОУ; р-н "ВРЪБНИЩА" 62 ОУ, 70 ОУ, 140 СОУ, ОДЗ № 42, р-н "ИЛИНЦЕН" ЦДГ №53, ОДЗ № 51, ОДЗ № 79, бивш филиал на втора АЕГ, 3 СОУ, 113 СОУ, сграда на бивше военно окръжие в двора на 43 ОУ, р-н "СРЕДЕЦ" 9 ФЕГ ( ОПРР 2014-2020)	2017-2020		15 000 000						15 000 000
ПОВИШАВАНЕ НА ЕНЕРГИЙНАТА ЕФЕКТИВНОСТ В ОБЩИНСКИ СГРАДИ ЧРЕЗ ВЪВЕЖДАНЕ НА ЛОКАЛНИ ОТОПЛИТЕЛНИ СИСТЕМИ, ИЗПОЛЗВАЩИ ВЪЗНОВЯЕМИ ЕНЕРГИЙНИ ИЗТОЧНИЦИ	2016-2017	781 859	12 000	12 000		12 000			
КОНСТРУКТИВНО -УКРЕПИТЕЛНИ ДЕЙНОСТИ НА ОБЕКТИ ОТ ОБРАЗОВАТЕЛНАТА ИНФРАСТРУКТ	2016-2017		648 145	648 145			648 145		
<b>Функция 4 "ЗДРАВЕОПАЗВАНЕ"</b>			<b>3 130 845</b>	<b>3 130 845</b>		<b>2 415 070</b>	<b>715 775</b>		
<i>Дейност 431 "Детски ясли"- отговорна отговорност</i>			<b>2 300 000</b>	<b>2 300 000</b>		<b>2 300 000</b>			
ОСНОВЕН РЕМОНТ НА СГРАДИ НА ДЕТСКИ ЯСЛИ	2017		2 300 000	2 300 000		2 300 000			
<i>Дейност 469 "Други дейности по здравеопазване"</i>			<b>830 845</b>	<b>830 845</b>		115 070	<b>715 775</b>		
ОСНОВЕН РЕМОНТ СГРАДИ НА ОБЩИНСКИ БОЛНИЦИ И ДКЦ	2017		715 775	715 775			715 775		
ОР ЗДРАВЕН ЦЕНТЪР КЕ ВРЪЖДЕБНА	2016-2017	172 506 57 436	115 070	115 070		115 070			
<b>Функция 5 "СОЦИАЛНИ ДЕЙНОСТИ" - държавна отговорност</b>			<b>2 084 434</b>	<b>2 084 434</b>		<b>2 084 434</b>			
<i>Дейност 589 "Други дейности и услуги по соци. осигуряване, подпомагане и заетост"</i>			<b>2 084 434</b>	<b>2 084 434</b>		<b>2 084 434</b>			
ОР НА СГРАДИ НА СПЕЦИАЛИЗ. ИНСТИТУЦИИ ЗА СОЦИАЛНИ УСЛУГИ	2017		2 084 434	2 084 434			2 084 434		
<b>Функция 6 "ЖИЛ. СТРОИТЕЛСТВО, БКС И ОПАЗВАНЕ НА ОКОЛНАТА СРЕДА"</b>			<b>46 656 071</b>	<b>30 005 369</b>	<b>816 300</b>	<b>19 390 912</b>		<b>9 798 157</b>	<b>16 650 702</b>
<i>Дейност 604 "Осветление на улици и площи"</i>			<b>1 500 000</b>	<b>1 500 000</b>		<b>1 500 000</b>			
ОСНОВЕН РЕМОНТ НА УЛИЧНО ОСВЕТЛЕНИЕ	2016-2017		1 500 000	1 500 000		1 500 000			
<i>Дейност 606 "Изграждане, ремонт и поддържане на уличната мрежа"</i>			<b>30 206 071</b>	<b>22 105 369</b>	<b>816 300</b>	<b>11 490 912</b>		<b>9 798 157</b>	<b>8 100 702</b>
РЕМОНТ НА бул "ВЛАДИМИР БАЗОВ"	2016-2017	16 235 000 11 688 956	4 546 044	4 546 044	816 300	3 729 744			
РЕХАБИЛИТАЦИЯ НА бул "КНЯЗ АЛ. ДОНДУКОВ" ОТ МЛАДЕЖКИ ТЕАТЪР ДО ул "КРАКРА"	2017		9 798 157	9 798 157				9 798 157	
РЕХАБИЛИТАЦИЯ НА бул "ШИПЧЕНСКИ ПРОХОД" ОТ ул "ИВАН ДИМИТРОВ -КУКЛАТА" ДО бул "АСЕН ПОРДАНОВ"	2016-2018	8 196 000 129 433	2 000 000	2 000 000		2 000 000			

**СТОЛИЧЕН ОБЩИНСКИ СЪВЕТ**  
**Приложение № 3 към Решение № 2 по Протокол № 27/26.01.2017г.**

**Л.7 от вс.Л.8**

НАИМЕНОВАНИЕ НА ОБЕКТА	ГОД НА ЗАПОЧВАНЕ II ЗАВЪРШВАНЕ	СМЕТНА С-СТ УСВОЕНО	ОБЩО С ОПЕРАТИВНИ ПРОГРАМИ	СУМА ЗА ФИНАНСИРАНЕ	В Т.Ч. ПО ИЗТОЧНИЦИ				
					целева субсидия РБ и трансфери	собствени бюджетни средства	СОПФ	банковни заеми	оперативни програми
ОСНОВЕН РЕМОНТ НА УЛИЦИ И МОСТОВИ СЪОРЪЖЕНИЯ	2017		4 449 168	4 449 168		4 449 168			
РЕХАБИЛИТАЦИЯ НА бул "ЦАРИГРАДСКО ШОСЕ" - 5 бр АСАНСЬОРИ В ПОДЛЕЗИТЕ НА ОКРЪЖНА БОЛНИЦА И ПЛЪСКА	2014-2017	30 000 000 28 628 349	712 000	712 000		712 000			
РЕКОНСТРУКЦИЯ НА КЪРГОВО КРЪСТОВИЩЕ ул "ПАПРАТ"-ул "ЗАХАРИ ЗОГРАФ" р-н ВИТОША	2009-2017	472 000	350 000	350 000		350 000			
ВЪЗСТАНОВЯВАНЕ НА ПОДПОРНА СТЕНА ПО ул "СОФИ", гр БАНКЯ	2016-2017	455 000 103 062	250 000	250 000		250 000			
ПРОЕКТ ЗА ИНТЕГРИРАН СТОЛИЧЕН ГРАДСКИ ТРАНСПОРТ- ФАЗА II ( ОПРР 2014-2020)	2017-2020	47 562 194	8 100 702						8 100 702
<i>Дейност 622 "Озеленяване"</i>			<b>14 950 000</b>	<b>6 400 000</b>		<b>6 400 000</b>			<b>8 550 000</b>
ОСНОВЕН РЕМОНТ ОКОЛНО ПРОСТРАНСТВО НДК - пл. "БЪЛГАРИЯ"	2017		5 000 000	5 000 000		5 000 000			
ЗАПАДЕН ПАРК - РЕМОНТ И ВЪЗСТАНОВЯВАНЕ	2016-2020	13 500 000	9 550 000	1 000 000		1 000 000			8 550 000
ВЪЗСТАНОВЯВАНЕ НА ПАРК "ВЪРТОПО" - жк "МЛАДОСТ"	2017-2019	800 000	400 000	400 000		400 000			
<b>Функция 7 " ПОЧИВНО ДЕЛО, КУЛТУРА И РЕЛИГИОЗНИ ДЕЙНОСТИ"</b>			<b>3 123 599</b>	<b>3 123 599</b>		<b>2 574 599</b>	<b>549 000</b>		
<i>Дейност 714 " Спортни бази за спорт за всички"</i>			<b>30 000</b>	<b>30 000</b>		<b>30 000</b>			
ПОДМЯНА НА НАСТИЛКА НА МНОГОФУНКЦИОНАЛНА СПОРТНА ПЛОЩАДКА В кв ГНИЛЯНЕ	2017	30 000	30 000	30 000		30 000			
<i>Дейност 735 " Театри"</i>			<b>84 000</b>	<b>84 000</b>			<b>84 000</b>		
ОСНОВЕН РЕМОНТ ПОМЕЩЕНИЯТА НА ТЕАТЪР "ВЪЗРАЖДАНЕ"	2017		84 000	84 000			84 000		
<i>Дейност 738 " Читалища" - дофинансиране</i>			<b>400 000</b>	<b>400 000</b>			<b>400 000</b>		
ОР И КОНСТРУКТИВНО УКРЕПВАНЕ НА СГРАДАТА НА ЧИТАЛИЩЕ "ЧЕРНОРИЗЕЦ УРАБЪР" район СТУДЕНТСКИ	2017		400 000	400 000			400 000		
<i>Дейност 740 "Музеи, худ. галерии, паметници на културата и етнографски комплекси с местен характер"</i>			<b>65 000</b>	<b>65 000</b>			<b>65 000</b>		
ОР НА КЪЩА-МУЗЕЙ "НЕНКО БАЛКАНСКИ"	2017		65 000	65 000			65 000		
<i>Дейност 759 "Други дейности по културата"</i>			<b>2 160 000</b>	<b>2 160 000</b>			<b>2 160 000</b>		
УКРЕПИТЕЛНИ И РЕМОНТНО - ВЪЗСТАНОВИТЕЛНИ ДЕЙНОСТИ НА СГРАДАТА НА ОКИ "КРАСНО СЕЛО" - 2 етап, район "КРАСНО СЕЛО"	2015-2017	4 100 623 1 940 623	2 160 000	2 160 000		2 160 000			
<i>Дейност 746 " Зоопаркове"</i>			<b>384 599</b>	<b>384 599</b>			<b>384 599</b>		
ПРЕУСТРОЙСТВО НА ВЪНШНАТА ДВОРНА ЧАСТ С ВКЛЮЧВАНЕ НА ДОПЪЛНИТЕЛНИ ПЛОЩИ ОТ АЛЕЙНАТА МРЕЖА И ПАРКОВАТА ЧАСТ НА СЕКТОР "УЛИШНИЦИ-ГОЛЕМИ КЪТКИ" В ЗООЛОГИЧЕСКА ГРАДИНА-СОФИЯ	2016-2017	1 459 393 1 146 414	318 899	318 899		318 899			
ИДЕЕН ПРОЕКТ ЗА РЕКОНСТРУКЦИЯ И ПРЕУСТРОЙСТВО НА ЗООЛОГИЧЕСКА ГРАДИНА-СОФИЯ	2017	65 700	65 700	65 700		65 700			



**СТОЛИЧЕН ОБЩИНСКИ СЪВЕТ**  
**Приложение № 3 към Решение № 2 по Протокол № 27/26.01.2017г.**

**л.8 от вс.л.8**

НАИМЕНОВАНИЕ НА ОБЕКТА	ГОД. НА ЗАПОЧВАНЕ И ЗАВЪРШВАНЕ	СМЕТНА С-СТ УСВОЕНО	ОБЩО С ОПЕРАТИВНИ ПРОГРАМИ	СУМА ЗА ФИНАНСИРАНЕ	В Т.Ч. ПО ИЗТОЧНИЦИ				
					целева субсидия РБ и трансфери	собствени бюджетни средства	СОПФ	банкови заеми	оперативни програми
Функция 8 " ИКОНОМИЧЕСКИ ДЕЙНОСТИ И УСЛУГИ "			14 595 256	2 945 000		2 945 000			11 650 256
<i>Дейност 849 "Други дейности по транспорта, пощите и далекосъобщенията"</i>			14 595 256	2 945 000		2 945 000			11 650 256
РЕХАБИЛИТАЦИЯ НА РП, ККМ И ПЪТНИ ПЛАТНА ПО БУЛ. "ОВЧА КУПЕЛ" - ЕТАП 2	2016-2017	4 200 000	2 050 000	2 050 000		2 050 000			
РЕКОНСТРУКЦИЯ НА ТРАМВАЕН РЕЛСОВ ПЪТ ПО БУЛ. "БЪЛГАРИЯ" - ЕТАП 2	2014-2017		895 000	895 000		895 000			
РЕКОНСТРУКЦИЯ НА ТРАМВАЙНА ЛИНИЯ ПО УЛ. "КАМЕНОДЕЛСКА" ОТ МОСТ "ИЗИДА" ДО УХО "ОРЛАНДОВЦИ"	2017-2018	8 510 126	1 701 305						1 701 305
РЕКОНСТРУКЦИЯ НА ТРАМВАЙНА ЛИНИЯ ПО БУЛ. "ЦАР БОРИС III" ОТ УХО "КНЯЖЕВО" ДО УХО "СЪДЕБНА ПАЛАТА"	2017-2019	49 750 753	9 948 951						9 948 951
<b>§ 5300 ПРИДОБИВАНЕ НА НЕМАТЕРИАЛНИ ДЪЛГОТРАЙНИ АКТИВИ</b>			1 064 254	1 064 254		1 064 254			
Функция 1 " ОБЩИ ДЪРЖАВНИ СЛУЖБИ "			864 254	864 254		864 254			
<i>Дейност 122 - "Общинска администрация"</i>			864 254	864 254		864 254			
ПРОГРАМНИ ПРОДУКТИ И ЛИЦЕНЗИ	2016-2017		300 000	300 000		300 000			
РАЗРАБОТВАНЕ НА ПРОГРАМЕН ПРОДУКТ ЗА МИГРАЦИЯ НА ДАННИТЕ ОТ БАЗАТА ДАННИ НА РЕГИСТЪРА НА АОС НА СО КЪМ БАЗАТА ДАННИ НА ИС "ПРОМИС"	2016-2017	55 610 7 116	28 494	28 494		28 494			
ВНЕДРЯВАНЕ НА СИСТЕМАТА "АКСТЪР ОФИС" В СТОЛИЧЕН ОБЩИНСКИ СЪВЕТ	2016-2017	35 760	35 760	35 760		35 760			
ГРАДОУСТРОЙСТВЕНИ ПРОУЧВАНИЯ В Р.	2017		500 000	500 000		500 000			
Функция 3 " ОБРАЗОВАНИЕ "			200 000	200 000		200 000			
<i>Дейност 389 "Други дейности по образованието"</i>			200 000	200 000		200 000			
ОБСЛЕДВАНЕ, ТЕХНИЧЕСКИ ПАСПОРТИ И ЕНЕРГИЙНО СЕРТИФИЦИРАНЕ	2017		200 000	200 000		200 000			
<b>§ 5400 ПРИДОБИВАНЕ НА ЗЕМЯ</b>			20 000 000	20 000 000		20 000 000			
Функция 6 " ЖИЛ. СТРОИТЕЛСТВО, БКС И ОПАЗВАНЕ НА ОКОЛНАТА СРЕДА "			20 000 000	20 000 000		20 000 000			
<i>Дейност 629 "Други дейности по опазване на околната среда"</i>			20 000 000	20 000 000		20 000 000			
ПРИДОБИВАНЕ НА ЗЕМЯ при отчуждаване и покупка в т.ч. 15 млн.лв. по решение №579/28.07.2016г. на СОС	2017		20 000 000	20 000 000		20 000 000			
<b>§ 5500 КАПИТАЛОВИ ТРАНСФЕРИ</b>			17 203 195	8 657 607			8 657 607		8 545 588
Функция 8 " ИКОНОМИЧЕСКИ ДЕЙНОСТИ И УСЛУГИ "			17 203 195	8 657 607			8 657 607		8 545 588
<i>Дейност 849 "Други дейности по транспорта, пощите и далекосъобщенията"</i>			17 203 195	8 657 607			8 657 607		8 545 588
ДОСТАВКА НА 13 бр. НИСКОПОДОВИ СЪЧЛЕНЕНИ ТРАМВАЙНИ МОТРИСИ	2017-2018	42 727 939	8 545 588						8 545 588
ДОСТАВКА НА 30 бр. АВТОБУСИ ПО ПРОЕКТ ЗА ПОДОБРЯВАНЕ КАЧЕСТВОТО НА АТМОСФЕРНИЯ ВЪЗДУХ - ИЕТ	2017		8 657 607	8 657 607			8 657 607		

**ПРЕДСЕДАТЕЛ:**

**/ЕЛЕН ГЕРДЖИКОВ/**

**СТОЛИЧЕН ОБЩИНСКИ СЪВЕТ**


Област София град **Приложение № 4 към Решение № 2 по Протокол № 27/26.01.2017г.**  
Приложение № 4

л.1 от вс.л.1

Община Столична

(печат)

Кмет: Йорданка Фандъкова  
(име, фамилия, подпис)



за разпределение на средствата от преходния остатък от 2016 г.  
по бюджета на общината за 2017 г.

№ по ред	ФУНКЦИЯ/РАЗДЕЛ/ПОДРАЗДЕЛ ОТ ЕБК	ОБЩО	в това число		
			Държавни дейности	Местни дейности	Дофинансиране
1	2	3	4	5	6
1	<b>Общи държавни служби - всичко:</b>	<b>4049772</b>	<b>72117</b>	<b>585988</b>	<b>3391667</b>
	в т.ч. - текущи разходи	3735991	72117	272207	3391667
	- капиталови разходи	313781		313781	
2	<b>Отбрана и сигурност - всичко:</b>	<b>3848850</b>	<b>3416005</b>	<b>432845</b>	<b>0</b>
	в т.ч. - текущи разходи	3422850	3416005	6845	
	- капиталови разходи	426000		426000	
3	<b>Образование - всичко:</b>	<b>11213843</b>	<b>7850347</b>	<b>1360559</b>	<b>2002937</b>
	в т.ч. - текущи разходи	7179761	6924347	255414	
	- капиталови разходи	4034082	926000	1105145	2002937
4	<b>Здравеопазване - всичко:</b>	<b>5713646</b>	<b>4321015</b>	<b>1372845</b>	<b>19786</b>
	в т.ч. - текущи разходи	1640801	1621015		19786
	- капиталови разходи	4072845	2700000	1372845	
5	<b>Социално осигуряване, подпомагане и грижи - всичко:</b>	<b>4204631</b>	<b>3163084</b>	<b>1041547</b>	<b>0</b>
	в т.ч. - текущи разходи	1820197	1078650	741547	
	- капиталови разходи	2384434	2084434	300000	
6	<b>Жилищно строителство, благоустройство, комунално с-во и опазване на ок.среда - всичко:</b>	<b>21415096</b>	<b>0</b>	<b>21415096</b>	<b>0</b>
	в т.ч. - текущи разходи	1080899		1080899	
	- капиталови разходи	20334197		20334197	
7	<b>Почивно дело, култура, религиозни дейности - всичко:</b>	<b>872906</b>	<b>21437</b>	<b>411457</b>	<b>440012</b>
	в т.ч. - текущи разходи	280946	18477	262457	12
	- капиталови разходи	591960	2960	149000	440000
8	<b>Икономически дейности и услуги - всичко:</b>	<b>16305089</b>	<b>0</b>	<b>16305089</b>	<b>0</b>
	в т.ч. - текущи разходи	405884		405884	
	- капиталови разходи	15899205		15899205	
9	<b>Разходи, неklasифицирани в другите разходи - всичко:</b>	<b>8226407</b>	<b>49829</b>	<b>8176578</b>	<b>0</b>
	в т.ч. - текущи разходи	8226407	49829	8176578	
	- капиталови разходи	0			
	<b>ОБЩО РАЗХОДИ:</b>	<b>75850240</b>	<b>18893834</b>	<b>51102004</b>	<b>5854402</b>
	в т.ч. - текущи разходи	27793736	13180440	11201831	3411468
	- капиталови разходи	48056504	5713394	39900173	2442937
10	<b>Позиции от раздела за Финансиране на бюджетното салдо</b>	<b>10788680</b>	<b>2518123</b>	<b>8270567</b>	
11	<b>Позиции от подразделите Трансфери и Временни безлихвени заеми</b>	<b>12954667</b>	<b>1538335</b>	<b>11416332</b>	
12	<b>ОБЩО РАЗПРЕДЕЛЕН ПРЕХОДЕН ОСТАТЪК</b>	<b>95953567</b>	<b>22950292</b>	<b>70768893</b>	<b>5854402</b>

Изготвила: Й. Станкова  
(име, фамилия, подпис)  
тел. за контакт: 02/9377 521  
e-mail: jstankova@sofia.bg

Гл. счетоводител: А. Македонска  
(име, фамилия, подпис)

**ПРЕДСЕДАТЕЛ:**

**/ЕЛЕН ГЕРДЖИКОВ/**

**Приложение №5**

**РАЗЧЕТ**

за лимити за делови срещи и представителни разходи на:

**I. Столичен общински съвет за 2017 година**

1. Годишен лимит на Столичен общински съвет за протоколни нужди и представителни разходи в размер на 21 477 лева

в т. ч.

- Месечен персонален лимит за делови срещи през 2017 на председател на Столичен общински съвет 240 лв.

**РАЗЧЕТ**

за лимити за делови срещи и представителни разходи на:

**II. Столична община за 2017 година**

1. Месечен персонален лимит за делови срещи през 2017г., както следва:


- кмет на Столична община 240 лв.
- зам. кмет, секретар на СО, гл. архитект 70 лв.
- кмет на столичен район 40 лв.
- директор в СО с над 25 щатни бройки 35 лв.
- директор в СО до 25 щатни бройки 25 лв.
- приемна на кмета на СО 25 лв.
- кмет на кметство 30 лв.

2. На основание чл. 26 ал.1 от Наредбата за командировките, Вътрешни правила за служебните командировки в страната и препоръки в одитен доклад на дирекция "Вътрешен одит" се предлага лимит за заплащане на квартирни пари за нощуване при командировки в страната, както следва:

- кмет и зам. кмет до 120 лв.
- всички останали служители до 80 лв.

3. Годишен лимит на Столична община за протоколни нужди и представителни разходи при посрещане на делегации и други делови срещи, за културни мероприятия за чужди делегации, за мероприятия по случай празника на гр. София за 2017г. и други в размер на 210 000 лв.

**ПРЕДСЕДАТЕЛ:**

  
**/ЕЛЕН ГЕРДЖИКОВ/**

**С Т О Л И Ч Е Н О Б Щ И Н С К И С Ъ В Е Т**

Приложение № 6 към Решение № 2 по Протокол № 27/26.01.2017г.

Приложение № 6

Община СТОЛИЧНА ОБЩИНА

л.1 от вс.л.2

**Разшифровка на планираните трансфери за съфинансиране на проекти по програми на ЕС през 2017 г.  
по договори за безвъзмездна финансова помощ (БФП)**

Наименование на проекта с предмет изграждане и/или реконструкция на обекти на социалната или техническа инфраструктура	стойност на проекта по договора за фин с БФП	Размер на планирания трансфер за съфинансиране на проект	в т.ч. по източници на финансиране (лева)			
			целова субсидия за капиталови разходи	собствени бюджетни средства	засми от банки в страната	други
	2	3	4	5	6	7
<b>по ОПРР</b>	<b>238 375 234,00</b>	<b>1 000 000,00</b>	<b>0,00</b>	<b>1 000 000,00</b>	<b>0,00</b>	<b>0,00</b>
БФП BG16RFOP001-1.001-039-Оперативна програма „Региони в растеж“ 2014-2020 г. : „Изпълнение на Интегрирани планове за градско възстановяване и развитие“ в т.ч.	238 375 234,00	1 000 000,00	0,00	1 000 000,00	0,00	0,00
1. Изграждане,основен ремонт / реконструкция на 26 бр. училища и детски градини на територията на СО	62 902 606,49	0,00				
2. Проект за интегриран градски транспорт - фаза 2	47 562 193,95	0,00				
3. Реконструкция на трамвайна линия по ул.Каменоделска" от мост "Изида" до ухo "Орландовци"	8 570 125,70	0,00				
4. Реконструкция на трамвайна линия по бул."Цар Борис III " от ухo "Княжево" до ухo "Съдебна палата"	49 975 152,74	0,00				
5. Доставка на 13 бр. нископодови съчленени трамвайни мотриси	50 496 655,30	0,00				
6. Ремонт и възстановяване на Западен парк	8 550 000,00	1 000 000,00		1 000 000,00		
<b>по ОП"Транспорт"</b>	<b>684 540 500,00</b>	<b>20 164 968,00</b>	<b>0,00</b>	<b>20 164 968,00</b>	<b>0,00</b>	<b>0,00</b>
Трети метродиаметър от депо бул. "Ботевград-ско шосе"-бул."Влад-Вазов"-ЦГЧ - жк "Красно село" - жк "Овча купел"	684 540 500,00	20 164 968,00		20 164 968,00		
<b>ДРУГИ ФОНДОВЕ</b>	<b>4 319 490,17</b>	<b>0,00</b>	<b>0,00</b>	<b>0,00</b>	<b>0,00</b>	<b>0,00</b>
1. Антична история на София, културно-историческо наследство. Реставрация и консервация Западна порта "Сердика", трите кули Сердика и базилика Света София	2 245 239,33	0,00				
2. Дигитализация на културното наследство-достъпен портал към историческата памет	1 409 827,31	0,00				

**С Т О Л И Ч Е Н   О Б Щ И Н С К И   С Ъ В Е Т**

**Приложение № 6 към Решение № 2 по Протокол № 27/26.01.2017г.**

(лева)

Наименование на проекта с предмет изграждане и/или реконструкция на обекти на социалната или техническа инфраструктура	стойност на проекта по договора за фин с БФП	Размер на планирания трансфер за съфинансиране на проект	в т.ч. по източници на финансиране			
			целева субсидия за капиталови разходи	собствени бюджетни средства	засми от банки в страната	други
1	2	3	4	5	6	7
3 Повишаване на енергийна ефективност в общински сгради, чрез въвеждане на локални отоплителни системи използващи възобновяеми енерг. източници	664 423,53	0,00				
<b>Всичко:</b>		<b>21 164 968,00</b>	<b>0,00</b>	<b>21 164 968,00</b>	<b>0,00</b>	<b>0,00</b>

Гл. счетоводител:

Кмет на община:



**ПРЕДСЕДАТЕЛ:**


**/ЕЛЕН ГЕРДЖИКОВ/**

Приложение № 7

**Справка**  
**По т.5 от Закона за Публичните финанси и**  
**чл.11 на Закона за общинския дълг /ЗОД/**


- В представения бюджет на Столична община за 2017г . няма заявени намерения на Столична община поемане на нов общински дълг.
- В представения бюджет на Столична община за 2017г . няма заявени намерения на СО за издаване на общински гаранции към края на бюджетната година.
- В представения бюджет на Столична община за 2017г. максималният размер на общинския дълг / в т.ч. издадените общински гаранции/ към края на бюджетната 2017 година е в размер на **634 825 091 лева** /дълг към 2016г. + усвояване по заеми 2017г – погасяване по заеми през 2017г./.

Изготвил:

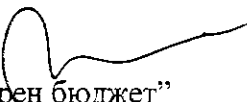
  
/Мая Василева/

Съгласували:

1. Илиана Гутинска

  
Началник отдел „Общ баланс на капиталовите разходи”

2. Йорданка Христова

  
Началник отдел „Сборен бюджет”

Гл.счетоводител:

  
/А.Македонска/

Дирекция „Финанси”

Директор:

  
/М.Симеонова/

ПРЕДСЕДАТЕЛ

  
/ЕЛЕН ГЕРДЖИКОВ/

**С Т О Л И Ч Е Н О Б Щ И Н С К И С Ъ В Е Т**

**СПРАВКА ЗА ОТЧИТАНЕ НА РАЗПЛАЩАНИТЕ ПРОСРОЧЕНИ ЗАДЪЛЖЕНИЯ**  
**Приложение № 8 към Решение № 2 по Протокол № 27/26.01.2017г.**

които са заложили в приетия график от Общински съвет

Наименование на общината: Столична община  
 Област: София

Код по ЕБК: 7200

л.1 от вс.л.2

Район	код	№ по ред	Сметки за просрочени задължения (по подгрупа 992)	Вид разход по ЕБК (дейност/параграф)	Източник на средства, с които е погасено просроченото задължение (параграф по ЕБК)	Размер на просроченото задължение към 31.12.2016 година (в лева)	Тримесечие, в което следва да бъде разплатено просроченото задължение, съгласно утвърдения график от общински съвет	Тримесечие, в което е погасено просроченото задължение	разплатена сума през 1-во тримесечие	разплатена сума през 2-ро тримесечие	разплатена сума през 3-то тримесечие	разплатена сума през 4-то тримесечие
1	2	3	4	5	6	7	8		10	10	10	10
Искър	6	1	9923	322 §1014 Държавна дейност	§ 61-09	286.00	4					
Искър	6	2	9923	322 §1015 Държавна дейност	§ 61-09	260.00	4					
Искър	6	3	9923	322 §1016 Държавна дейност	§ 61-09	12 639.04	4					
Искър	6	4	9923	322 §1020 Държавна дейност	§ 61-09	6 273.23	4					
Искър	6	5	9922	322 §1092 Държавна дейност	§ 61-09	4 102.00	4					
Искър	6	6	9922	322 §0500 Държавна дейност	§ 61-09	3 380.52	4					
Искър	6	7	9923	322 §1016 Държавна дейност	§ 61-09	16 038.21	3					
Красна Поляна	8	8	9923	322 §1016 Държавна дейност	§ 61-09	27 248.00	3					
Красно село	9	9	9923	322 §1020 Държавна дейност	§ 61-09	12 160.00	1					
Красно село	9	10	9923	322 §1016 Държавна дейност	§ 61-09	1 957.00	1					
Красно село	9	11	9923	322 §1030 Държавна дейност	§ 61-09	9 582.00	1					
Люлин	12	12	9923	322 §1016 Държавна дейност	§ 61-09	64 571.00	4					
Люлин	12	13	9923	322 §1016 Държавна дейност	§ 61-09	26 118.00	4					
Младост	13	14	9923	311 §1011 Местна дейност	§ 61-09	30 144.00	1					
Подуяне	19	15	9923	322 §1016 Държавна дейност	§ 61-09	24 100.00	1					
Подуяне	19	16	9923	322 §1020 Държавна дейност	§ 61-09	12 178.00	1					
Подуяне	19	17	9923	311 §1011 Местна дейност	§ 61-09	5 574.00	1					
Сердика	20	18	9923	322 §1016 Държавна дейност	§ 61-09	1 501.00	1					
Сердика	20	19	9923	322 §1020 Държавна дейност	§ 61-09	7 571.00	1					
Слатина	21	20	9923	322 §1020 Държавна дейност	§ 61-09	1 200.00	1					
Слатина	21	21	9923	322 §1016 Държавна дейност	§ 61-09	6 793.88	1					
Слатина	21	22	9924	322 §0101 Държавна дейност	§ 61-09	9 405.60	1					
Слатина	21	23	9923	322 §1016 Държавна дейност	§ 61-09	10 190.82	2					
Слатина	21	24	9924	322 §0101 Държавна дейност	§ 61-09	9 405.60	2					
Слатина	21	25	9923	322 §1016 Държавна дейност	§ 61-09	10 190.82	3					
Слатина	21	26	9924	322 §0101 Държавна дейност	§ 61-09	9 405.60	3					
Слатина	21	27	9923	322 §1016 Държавна дейност	§ 61-09	27 175.50	4					
Слатина	21	28	9924	322 §0101 Държавна дейност	§ 61-09	9 405.60	4					
Библиотека	64	29	9923	751 §1016 Държавна дейност	§ 61-09	190 344.58	1					
Библиотека	64	30	9923	751 §1020 Държавна дейност	§ 61-09	4 864.80	1					
Финанси	93	31	9923	606 §1030 Местна дейност	Собствени приходи	6 384.00	1					
Финанси	93	32	9923	627 §1020 Местна дейност	Собствени приходи	158 446.00	1					
Финанси	93	33	9923	746 § 5202 Местна дейност	Собствени приходи	32 000.00	1					
Финанси	93	34	9923	849 § 5206 Местна дейност	Собствени приходи	14 036.00	1					
						764 931.80			0.00	0.00	0.00	0.00

Общ размер на заложените за разплащане просрочени задължения в бюджета за 2017 година (в лева)	764 931.80
в т.ч.:	
- за разплащане в I-во тримесечие	528 241.86
- за разплащане във II-ро тримесечие	19 596.42
- за разплащане в III-то тримесечие	62 882.63
- за разплащане в IV-то тримесечие	154 210.89

Район	код	№ по ред	С Т О Л И Ч Е Н Сметки за просрочени задължения (по подгрупа 992)	О Б Ш И Н С К И Приложение № 8 към Решение № 2 по Протокол № 27/26.01.2017 г. Вид разход по ЕБК (действие/параграф)	И з т о ч н и к на средства, с които е погасено просроченото задължение (параграф по ЕБК)	Т р и м е с е ч и е, в което следва да се погаси просроченото задължение към 31.12.2016 година (в лева)	Т р и м е с е ч и е, в което следва да се погаси просроченото задължение, съгласно утвърдения график от общински съвет	С ъ в е т Л 2, 01.08.17 разплатена сума през 1-во тримесечие	разплатена сума през 2-ро тримесечие	разплатена сума през 3-то тримесечие	разплатена сума през 4-то тримесечие
-------	-----	----------	--	---	--	--	---	--	--------------------------------------	--------------------------------------	--------------------------------------

Общ размер на разплатените през 2017 година просрочени задължения, които са били заложени в приетия график от общински съвет (в лева)	0.00
в т.ч.:	
- разплатени в I-во тримесечие	0.00
- разплатени във II-ро тримесечие	0.00
- разплатени в III-то тримесечие	0.00
- разплатени в IV-то тримесечие	0.00

Изготвил: *Венета Галъбова*  
/име, фамилия и телефон/  
9377382

Главен счетоводител:  
/име, фамилия и телефон/

Кмет на Столична Община:  
/И. Фандъкова/



**Забележка:**

В колона 2 "Сметки за просрочени задължения" се отразява съответната сметка от подгрупа 992, по която е  
 В колона 3 "Вид разход по ЕБК" се отразява дейността и параграфа от ЕБК по които е заложено за  
 В колона 4 "Източник на средства, с които ще бъде погасено просроченото задължение" се отразява параграфа от ЕБК с  
 В колона 6 "Тримесечие, в което ще бъде разплатено просроченото задължение" се отразява тримесечието, през което ще  
 В колона 7 "Тримесечие, в което е погасено просроченото задължение" се отразява тримесечието, през

**ПРЕДСЕДАТЕЛ:**

**/ЕЛЕН ГЕРДЖИКОВ/**



# СТОЛИЧЕН ОБЩНСКИ СЪВЕТ

## Приложение № 9 към Решение № 2 по Протокол № 27/26.01.2017г.

ПРОГНОЗА ЗА ПЕРИОДА 2017-2019 г. НА ПОСТЪПЛЕНИЯТА ОТ МЕСТНИ ПРИХОДИ И НА РАЗХОДИТЕ ЗА МЕСТНИ ДЕЙНОСТИ

л.1 от вс.л.29

СТОЛИЧНА ОБЩИНА	за периода от	до
	01.1.2016 г.	31.12.2019 г.
(наименование на разпоредителя с бюджет)	2016	2019
Столична община	код по ЕБК:	7225
(наименование на първостепенния разпоредител с бюджет)		

Бланка версия 1.01 от 2016г.

		(в лева)					
		I. ПРИХОДИ, ПОМОЩИ И ДАРЕНИЯ					
§§	под-§§	НАИМЕНОВАНИЕ	Годишен отчет 2015	Бюджет 2016	Проектобюджет 2017	Прогноза 2018	Прогноза 2019
	01						
01-00		Данък върху доходите на физически лица:	2 147 952	2 300 000	7 150 000	7 500 000	7 600 000
	01-01	от доходи по трудови, служебни и приравнени на тях правоотношения	x	x	x	x	x
	01-02	от единични търговци, свободни професии, граждански договори и др	x	x	x	x	x
	01-03	окончателен годишен (патентен) данък	2 147 952	2 300 000	7 150 000	7 500 000	7 600 000
	01-08	окончателен данък върху приходите от лихви от депозити на физическите лица	x	x	x	x	x
	01-09	окончателен данък на местни и чуждестранни физически лица по чл. 37 и 38 от ЗДДФЛ	x	x	x	x	x
02-00		Корпоративен данък:	0	0	0	0	0
	02-01	корпоративен данък от нефинансови предприятия	x	x	x	x	x
	02-02	корпоративен данък от финансови институции	x	x	x	x	x
	02-03	корпоративен данък от юридически лица с нестопанска цел	x	x	x	x	x
	02-04	корпоративен данък от застрахователни дружества	x	x	x	x	x
04-00		Данък върху дивидентите, ликвидационните дялове и доходите на местни и чуждестранни лица:	0	0	0	0	0
	04-01	данък върху дивидентите и ликвидационните дялове на местни юридически лица	x	x	x	x	x
	04-02	данък върху дивидентите и ликвидационните дялове на бюджетни предприятия	x	x	x	x	x
	04-03	данък върху дивидентите и ликвидационните дялове на чуждестранни юридически лица	x	x	x	x	x
	04-04	данък върху доходите на чуждестранни юридически лица	x	x	x	x	x
	04-11	данък върху дивидентите и ликвидационните дялове на физически лица	x	x	x	x	x
08-00		Осигурителни вноски	0	0	0	0	0
	08-01	вноски за работници и служители от работодатели	x	x	x	x	x
	08-02	вноски от работници и служители (лична вноска)	x	x	x	x	x
	08-04	вноски от самонаемни лица (самоосигуряващи се лица)	x	x	x	x	x
	08-09	вноски за други категории осигурени лица	x	x	x	x	x
	08-11	вноски по чл. 46 и 4а от КСО за сметка на осигурителя	x	x	x	x	x
	08-12	вноски по чл. 46 от КСО за сметка на осигурените лица	x	x	x	x	x
	08-14	вноски по чл. 46 от КСО от самонаемни лица (самоосигуряващи се лица)	x	x	x	x	x
10-00		Здравно-осигурителни вноски	0	0	0	0	0
	10-01	здравно-осигурителни вноски за работници и служители от работодатели	x	x	x	x	x
	10-02	здравно-осигурителни вноски от работници и служители (лична вноска)	x	x	x	x	x
	10-04	здравно-осигурителни вноски от самонаемни (самоосигуряващи се лица)	x	x	x	x	x
	10-07	здравно-осигур. вноски за други категории осигурени лица	x	x	x	x	x
13-00		Имуществени и други местни данъци:	254 526 600	265 960 000	283 360 000	285 200 000	285 300 000
	13-01	данък върху недвижими имоти	95 349 175	99 830 000	102 500 000	103 500 000	103 600 000
	13-02	данък върху наследствена	131 991	100 000	300 000	300 000	300 000
	13-03	данък върху превозните средства	69 518 254	79 500 000	79 500 000	79 800 000	79 800 000
	13-04	данък при придобиване на имущество по дарения и възмезден начин	87 934 458	84 700 000	99 000 000	99 500 000	99 500 000
	13-08	туристически данък	1 592 722	1 830 000	2 060 000	2 100 000	2 100 000
14-00		Данък върху добавената стойност	0	0	0	0	0
	14-01	данък върху добавената стойност при сделки в страната	x	x	x	x	x
	14-02	данък върху добавената стойност при внос	x	x	x	x	x
15-00		Акцизи	0	0	0	0	0
	15-01	акциз при сделки в страната	x	x	x	x	x
	15-02	акциз при внос	x	x	x	x	x
16-00		Данък върху застрахователните премии	x	x	x	x	x
17-00		Други данъци по Закона за корпоративното подоходно облагане:	0	0	0	0	0
	17-01	данък върху представителните разходи	x	x	x	x	x
	17-02	данък върху социалните разходи, предоставяни в натура	x	x	x	x	x
	17-03	данък върху разходите за превозни средства	x	x	x	x	x
	17-06	окончателни данъци върху залози за хазартни игри и хазартни съоръжения	x	x	x	x	x
	17-07	данък върху дейността от оперирани на кораби	x	x	x	x	x
	17-09	данък върху приходите на бюджетните предприятия	x	x	x	x	x
18-00		Такси върху производството на газар и изгодикоза	x	x	x	x	x
19-00		Мита и митнически такси	x	x	x	x	x
20-00		Други данъци	29 768	40 000	41 000	41 500	41 500
24-00		Приходи и доходи от собственост	35 931 210	41 000 000	40 630 000	41 230 000	41 730 000
	24-01	вноски от приходи на държавни (общински) предприятия и институции	x	x	x	x	x
	24-02	превишение на приходите над разходите на БНБ	x	x	x	x	x
	24-04	нетни приходи от продажби на услуги, стоки и продукция	9 261 380	10 300 000	10 500 000	10 700 000	10 900 000
	24-05	приходи от наеми на имущество	16 706 883	17 300 000	17 500 000	17 700 000	18 000 000
	24-06	приходи от наеми на земя	5 133 695	5 500 000	5 500 000	5 500 000	5 500 000
	24-07	приходи от оценовни	4 004 271	7 000 000	7 000 000	7 000 000	7 000 000
	24-08	приходи от лихви по текущи банкови сметки	47 945	100 000	30 000	30 000	30 000
	24-09	приходи от лихви по сročни депозити	777 036	800 000	300 000	300 000	300 000
	24-10	приходи от лихви по предоставени заеми в страната и чужбина	x	x	x	x	x
	24-11	приходи от лихви от предприятия по преоформен, сържавен, сър	x	x	x	x	x
	24-13	приходи от лихви и отстъпки от държавни и общински цени книжа	x	x	x	x	x
	24-15	приходи от лихви и отстъпки от дългови ценни книжа на местни и чуждестранни лица	x	x	x	x	x
	24-18	лихви по сročни оензити за сметка на централния бюржеп (-/-)	x	x	x	x	x
	24-19	приходи от други лихви	x	x	x	x	x
25-00		Държавни такси	x	x	x	x	x
	25-01	такси за административни и други услуги и дейности	x	x	x	x	x
	25-02	такси и лицензи с данъчен характер	x	x	x	x	x

26-00 Съдебни такси		СТОЛИЧЕН ОБЩИНСКИ СЪВЕТ			x	x
27-00 Общински такси		Приложение № 9 към Решение № 2 по Протокол № 2006.01.20.16			241 054 200	241 389 200
27-01	за ползване на <b>ветеринарни услуги</b>	2 073 935	2 900 000	2 900 000	2 900 000	2 900 000
27-02	за ползване на <b>ветеринарни услуги</b> и други по здравеопазването					
27-03	за ползване на <b>лагери</b> и други по социалния отдих					
27-04	за ползване на <b>вакционен социален патронаж</b> и други общински социални услуги	1 224 716	1 350 000	1 350 000	1 350 000	1 350 000
27-05	за ползване на <b>пазарни, тържища, панаири, тротоари, улични платна</b> и др.	3 076 577	3 500 000	4 200 000	4 300 000	4 400 000
27-06	за ползване на <b>полунощни ветеринарни градници</b>					
27-07	за <b>вакционен отиващци</b>	175 988 625	187 000 000	189 000 000	189 000 000	189 000 000
27-08	за ползване на <b>обществения</b> и други по образованието	2 790	4 200	4 200	4 200	4 200
27-10	за <b>технически услуги</b>	16 413 224	17 750 000	17 750 000	17 750 000	17 750 000
27-11	за <b>административни услуги</b>	4 954 012	5 500 000	5 500 000	5 500 000	5 500 000
27-15	за <b>откупуване на гроби месина</b>	1 135 773	1 600 000	1 400 000	1 300 000	1 200 000
27-17	за <b>притежаване на куче</b>	102 918	125 000	130 000	135 000	135 000
27-29	<b>други общински такси</b>	1 554 448	1 000 000	1 200 000	1 200 000	1 200 000
28-00	<b>Глоби, санкции и наказателни дъвки</b>	17 855 411	18 700 000	22 200 000	22 450 000	22 450 000
28-01	<b>конфискувани средства</b> и приходи от продажби на конфискувани и придобити от залог вещи					
28-02	<b>глоби, санкции, неустойки, наказателни дъвки, обезщетения и начети</b>	3 917 624	3 600 000	3 950 000	3 950 000	3 950 000
28-09	<b>наказателни дъвки за данъци, мита и осигурителни вноски</b>	13 937 787	15 100 000	18 250 000	18 500 000	18 500 000
36-00	<b>Други приходи</b>	1 020 992	1 800 000	1 800 000	1 800 000	1 800 000
36-01	<b>реализирани курсови разлики</b> от валутни операции (нето) (+/-)	-164 366				
36-03	прехвърлени/възстановени средства по чл. 129, ал. 12 и 14 от КСО	x	x	x	x	x
36-10	приходи от други вноски					
36-11	получени <b>застрахователни обезщетения за ДМА</b>	58 383				
36-12	получени <b>други застрахователни обезщетения</b>	60 265				
36-18	коректив за касови постъпления (-/+)					
36-19	<b>други неданъчни приходи</b>	1 066 710	1 800 000	1 800 000	1 800 000	1 800 000
37-00	<b>Внесени ДДС и други данъци върху продажбите</b>	-6 637 892	-4 800 000	-6 700 000	-6 700 000	-6 700 000
37-01	внесени <b>ДДС (-)</b>	-4 183 751	-2 200 000	-4 200 000	-4 200 000	-4 200 000
37-02	внесени <b>данъци върху приходите от стопанска дейност</b> на бюджетните предприятия (-)	-2 454 141	-2 600 000	-2 500 000	-2 500 000	-2 500 000
37-09	внесени <b>други данъци, такси и вноски върху продажбите (-)</b>					
40-00	<b>Постъпления от продажба на нефинансови активи (без § 40-71)</b>	25 807 067	29 520 000	29 300 000	29 300 000	29 300 000
40-21	постъпления от продажба на <b>компютри и хардуер</b>					
40-22	постъпления от продажба на <b>сгради</b>	10 794 943	12 500 000	12 000 000	12 000 000	12 000 000
40-23	постъпления от продажба на <b>оръжия, оборудване, машини и съоръжения</b>					
40-24	постъпления от продажба на <b>транспортни средства</b>					
40-25	постъпления от продажба на <b>стопански инвентар</b>					
40-26	постъпления от продажба на <b>инфраструктурни обекти</b>					
40-29	постъпления от продажба на <b>други ДМА</b>					
40-30	постъпления от продажба на <b>нематериални дълготрайни активи</b>	615 355	220 000	500 000	500 000	500 000
40-39	постъпления от продажба на <b>квоти за емисии на парникови газове</b>					
40-40	постъпления от продажба на <b>земя</b>	14 396 769	16 800 000	16 800 000	16 800 000	16 800 000
40-72	постъпления от продажба на <b>земеделска продукция</b>					
41-00	<b>Приходи от комисиони</b>	1 391 666	1 450 000	1 500 000	1 550 000	1 550 000
42-00	<b>Приход от лицензи за ползване на държавни/общински активи</b>					
45-00	<b>Помощи и дарения от страната</b>	955 696	0	0	0	0
45-01	<b>текущи помощи и дарения от страната</b>	512 575				
45-03	<b>капиталови помощи и дарения от страната</b>	443 121				
46-00	<b>Помощи и дарения от чужбина</b>	73 615	0	0	0	0
46-10	<b>текущи помощи и дарения от Европейския съюз</b>					
46-20	<b>капиталови помощи и дарения от Европейския съюз</b>					
46-30	<b>текущи помощи и дарения от други държави</b>					
46-40	<b>капиталови помощи и дарения от други държави</b>					
46-50	<b>текущи помощи и дарения от други международни организации</b>	1 950				
46-60	<b>капиталови помощи и дарения от други международни организации</b>					
46-70	<b>други текущи помощи и дарения от чужбина</b>	71 665				
46-80	<b>други капиталови помощи и дарения от чужбина</b>					
47-00	<b>Получени чрез небюджетни предприятия средства от КФП по международни програми</b>	0	0	0	0	0
47-43	получени чрез нефинансови предприятия <b>текущи трансфери от КФП по международни програми</b>					
47-44	получени чрез финансови институции <b>текущи трансфери от КФП по международни програми</b>					
47-45	получени чрез нестопански организации <b>текущи трансфери от КФП по международни програми</b>					
47-49	получени чрез предприятия от чужбина <b>текущи трансфери от КФП по международни програми</b>					
47-51	получени чрез нефинансови предприятия <b>капиталови трансфери от КФП по международни програми</b>					
47-52	получени чрез финансови институции <b>капиталови трансфери от КФП по международни програми</b>					
47-53	получени чрез нестопански организации <b>капиталови трансфери от КФП по международни програми</b>					
47-59	получени чрез предприятия от чужбина <b>капиталови трансфери от КФП по международни програми</b>					
48-00	<b>Разпределени към администраторите от чужбина средства по международни програми и договори (-)</b>	0	0	0	0	0
48-10	разпределени към чужбина <b>текущи трансфери по програми на Европейския съюз (-)</b>					
48-20	разпределени към чужбина <b>капиталови трансфери по програми на Европейския съюз</b>					
48-30	разпределени към чужбина <b>текущи трансфери по програми на други държави (-)</b>					
48-40	разпределени към чужбина <b>капиталови трансфери по програми на други държави (-)</b>					
48-50	разпределени към чужбина <b>текущи трансфери по програми на други международни организации (-)</b>					
48-60	разпределени към чужбина <b>капиталови трансфери по програми на други международни организации (-)</b>					
48-70	разпределени към чужбина <b>текущи трансфери по други чуждестранни дарения и помощи (-)</b>					
48-80	разпределени към чужбина <b>капиталови трансфери по други чуждестранни дарения и помощи (-)</b>					
всичко	<b>99-99</b>	555 611 429	594 319 200	626 535 200	623 760 700	626 580 300

ПРОГНОЗА ЗА ПЕРИОДА 2017-2019 г. НА ПОСТЪПЛЕНИЯТА ОТ МЕСТНИ ПРИХОДИ И НА РАЗХОДИТЕ ЗА МЕСТНИ ДЕЙНОСТИ

СТОЛИЧНА ОБЩИНА	за периода от	до
	01.1.2016 г.	31.12.2019 г.

(наименование на разпоредител с бюджет)

Столична община

код по ГБК: 7225

## СТОЛИЧЕН ОБЩИНСКИ СЪВЕТ

Приложение № 9 към Решение № 2 по Протокол № 27/26.01.2017г.

(в лева)

II. РАЗХОДИ - РЕКАПИТУЛАЦИЯ ПО ПАРАГРАФИ И ПОДПАРАГРАФИ		Годишен отчет	Бюджет	Проектобюджет	2018	2019
§§	под-§§	2015	2016	2017	2018	2019
02						
01-00	Заплати и възнаграждения за персонала, нает по трудови и служебни правоотношения	19 471 967	22 000 677	24 496 500	24 496 500	24 496 500
	01-01 заплати и възнаграждения на персонала нает по трудови правоотношения	19 471 967	22 000 677	24 496 500	24 496 500	24 496 500
	01-02 заплати и възнаграждения на персонала нает по служебни правоотношения	0	0	0	0	0
02-00	Други възнаграждения и плащания за персонала	11 849 401	11 253 835	11 598 000	11 629 900	11 653 900
	02-01 за неимател персонал нает по трудови правоотношения	2 028 047	2 634 999	2 598 500	2 598 800	2 599 200
	02-02 за персонала по извънтрудови правоотношения	8 947 654	7 908 225	8 315 200	8 326 100	8 328 100
	02-03 изплатени суми от СБКО за облекло и други на персонала, с характер на възнаграждение	515 138	99 487	114 600	114 700	114 700
	02-08 обезщетения за персонала, с характер на възнаграждение	213 678	602 124	559 700	580 300	601 900
	02-09 други плащания и възнаграждения	144 884	9 000	10 000	10 000	10 000
05-00	Задължителни осигурителни вноски от работодатели	4 515 583	5 916 963	6 422 700	6 616 700	6 617 100
	05-51 осигурителни вноски от работодатели за Държавното обществено осигуряване (ДОО)	2 749 909	4 140 396	4 572 100	4 757 600	4 757 900
	05-52 осигурителни вноски от работодатели за Учительския пенсионен фонд (УчПФ)	1 108	1 103	2 400	2 400	2 400
	05-58 вноски по чл. 46 и 48 от КСО за сметка на осигурителя	0	0	0	0	0
	05-60 здравно-осигурителни вноски от работодатели	1 274 652	1 566 274	1 670 300	1 671 400	1 671 500
	05-80 вноски за допълнително задължително осигуряване от работодатели	489 914	209 190	177 900	185 300	185 300
	05-88 коректив на вноски за ДПО за сумите по чл. 46 и 48 от КСО за сметка на осигурителя	0	0	0	0	0
	05-90 задължителни вноски за чуждестранни пенсионни фондове и схеми за сметка на осигурителя	0	0	0	0	0
08-00	Вноски за доброволно осигуряване	0	0	0	0	0
10-00	Издръжка	252 241 264	301 562 602	311 636 800	329 306 300	335 073 900
	10-11 Храна	14 812 734	15 598 901	17 118 000	17 262 300	17 419 300
	10-12 Медикаменти	15 073	47 350	54 100	55 600	56 900
	10-13 Постелен инвентар и облекло	1 704 439	2 253 818	2 559 300	2 638 000	2 709 000
	10-14 Учебни и научно-изследователски разходи и книги за библиотеките	102 424	171 085	323 800	331 100	337 400
	10-15 материали	9 612 187	10 663 127	16 418 900	16 946 600	17 194 500
	10-16 вода, горива и енергия	21 957 409	28 238 935	30 056 800	30 770 600	31 165 100
	10-20 разходи за жилищни услуги	171 297 990	200 667 147	198 203 100	214 174 700	218 826 800
	10-30 Текучи ремонт	27 910 644	36 543 004	39 010 900	39 118 100	39 227 600
	10-51 командировки в страната	100 165	315 283	339 000	345 500	354 600
	10-52 краткосрочни командировки в чужбина	328 102	392 105	397 100	400 800	403 500
	10-53 дългосрочни командировки в чужбина	0	0	0	0	0
	10-62 разходи за заспирания	546 855	814 926	1 026 000	1 040 800	1 053 200
	10-63 такса възвръщане по земи	39 117	0	0	0	0
	10-69 други финансови услуги	12 412	0	0	0	0
	10-91 други разходи за СБКО	29 781	1 557 941	1 806 400	1 840 900	1 873 900
	10-92 разходи за договорни санкции и неустойки, съдебни обезщетения и разноси	3 721 971	2 648 360	2 728 400	2 745 300	2 761 700
	10-98 други разходи, неклассифицирани в другите параграфи и подпараграфи	49 961	1 650 620	1 595 000	1 636 000	1 690 400
19-00	Платени данъци, такси и административни санкции	1 596 055	1 567 111	1 590 800	1 612 700	1 641 900
	19-01 платени държавни данъци, такси, наказателни лихви и административни санкции	191 826	683 400	660 000	664 300	673 600
	19-81 платени общински данъци, такси, наказателни лихви и административни санкции	537 129	683 711	730 800	748 400	768 300
	19-91 платени данъци, такси, наказателни лихви и административни санкции в чужбина	867 100	200 000	200 000	200 000	200 000
21-00	Разходи за лихви по емисии на държавни (общински) ценни книжа	0	0	0	0	0
	21-10 лихви по държавни (общински) ценни книжа	0	0	0	0	0
	21-20 отстъпки по държавни (общински) ценни книжа	0	0	0	0	0
	21-25 лихви и отстъпки по цели емисии на държавни ценни книжа	0	0	0	0	0
	21-40 лихви по държавни ценни книжа, емитирани за структурна реформа	0	0	0	0	0
	21-90 премии над номинала от емисии на държавни (общински) ценни книжа (-)	0	0	0	0	0
22-00	Разходи за лихви по заеми от страната	2 853	0	0	0	0
	22-21 Разходи за лихви по заеми от банки в страната	0	0	0	0	0
	22-24 Разходи за лихви по други заеми от страната	2 853	0	0	0	0
25-00	Разходи за лихви по заеми от други държави	0	0	0	0	0
26-00	Разходи за лихви по заеми от международни организации и институции	0	0	0	0	0
27-00	Разходи за лихви по заеми от банки и други финансови институции от чужбина	17 127 465	18 256 847	18 114 916	17 206 298	16 251 426
28-00	Разходи за лихви в отстъпки по облигации емитирани и търгувани на международните капиталови пазари	0	0	0	0	0
29-00	Други разходи за лихви	922 122	0	18 608	9 639	1 764
	29-20 Платени лихви по активирани гаранции по заеми от банки в страната	0	0	0	0	0
	29-69 Платени лихви по активирани гаранции по заеми от международни организации и институции	0	0	0	0	0
	29-70 Платени лихви по активирани гаранции по заеми от банки и финансови институции от чужбина	0	0	0	0	0
	29-85 Възстановени суми по платени лихви по активирани гаранции (-)	0	0	0	0	0
	29-91 Други разходи за лихви към местни лица	922 122	0	18 608	9 639	1 764
	29-92 Други разходи за лихви към чуждестранни лица	0	0	0	0	0
33-00	Вноски в бюджета на Европейския съюз	0	0	0	0	0
	33-01 ресурс на база брутен национален доход	0	0	0	0	0
	33-02 ресурс на база данък върху добавената стойност	0	0	0	0	0
	33-03 корекция за Обединеното кралство	0	0	0	0	0
	33-04 традиционни собствени ресурси - мита	0	0	0	0	0
	33-05 традиционни собствени ресурси - такса върху производството на захар и изюлкова	0	0	0	0	0
	33-06 участие във финансирането на брутно намаляване на Нидерландия, Швеция, Дания и Австрия	0	0	0	0	0
39-00	Здравно-осигурителни плащания	0	0	0	0	0
40-00	Стипендии	0	0	2 400	2 400	2 400
41-00	Пенсии	0	0	0	0	0
42-00	Текущи трансфери, обезщетения и помощи за домакинствата	79 586 075	77 190 000	77 190 000	77 190 000	77 190 000
	42-01 обезщетения и помощи по социалното осигуряване	0	0	0	0	0
	42-02 обезщетения и помощи по социалното подпомагане	0	0	0	0	0
	42-14 обезщетения и помощи по решение на общинския съвет	728 261	190 000	190 000	190 000	190 000
	42-17 текущи трансфери за домакинство от средства на Европейския съюз	0	0	0	0	0
	42-18 текущи трансфери за домакинство по други международни програми и споразумения	0	0	0	0	0
	42-19 други текущи трансфери за домакинствата	78 857 814	77 000 000	77 000 000	77 000 000	77 000 000
43-00	Субсидии и други текущи трансфери за финансови институции	23 617 107	26 537 900	27 140 000	27 640 000	27 640 000
	43-01 за текуща дейност	15 124 000	18 137 900	18 140 000	18 140 000	18 140 000
	43-02 за осъществяване на безвъзмездна помощ	8 444 107	1 400 000	9 000 000	9 500 000	9 500 000
	43-05 други субсидии и плащания	49 000	0	0	0	0
44-00	Субсидии и други текущи трансфери за финансови институции	0	0	0	0	0
45-00	Субсидии и други текущи трансфери за юридически лица с нестопанска цел	200 000	0	0	0	0

46-00 Разходи за членски внос и участие в		2016	2017	2018	2019	
49-00	Предоставени текущи и капиталови трансфери за чужбина	0	0	0	0	
49-01	текущи трансфери за чужбина	0	0	0	0	
49-02	капиталови трансфери за чужбина	0	0	0	0	
51-00	Основен ремонт на дълготрайни материални активи	52 066 876	43 590 014	36 187 361	28 103 100	15 798 200
52-00	Придобиване на дълготрайни материални активи	81 821 239	116 486 910	76 417 700	39 082 800	52 515 800
52-01	придобиване на компютри и хардуер	684 830	150 000	300 000	650 000	300 000
52-02	придобиване на сгради	9 234 468	14 324 446	7 940 000	3 640 000	13 911 900
52-03	придобиване на друго оборудване, машини и съграждения	5 301 938	11 755 888	0	1 700 000	0
52-04	придобиване на транспортни средства	1 126 376	800 000	0	0	0
52-05	придобиване на стопански инвентар	752 098	143 200	0	0	0
52-06	изграждане на инфраструктурни обекти	64 540 858	89 313 376	68 177 700	33 092 800	38 303 900
52-19	придобиване на други ДМА	180 671	0	0	0	0
53-00	Придобиване на нематериални дълготрайни активи	2 766 681	3 072 835	800 000	1 700 000	900 000
53-01	придобиване на програмни продукти и лицензи за програмни продукти	1 001 187	547 840	100 000	100 000	100 000
53-09	придобиване на други нематериални дълготрайни активи	1 765 494	2 524 995	700 000	1 600 000	800 000
54-00	Придобиване на земя	5 097 553	10 000 000	20 000 000	11 000 000	5 000 000
55-00	Капиталови трансфери	0	58 651 430	0	0	0
55-01	капиталови трансфери за нефинансови предприятия	0	58 651 430	0	0	0
55-02	капиталови трансфери за финансови институции	0	0	0	0	0
55-03	капиталови трансфери за организации с нестопански цел	0	0	0	0	0
55-04	капиталови трансфери за домакинствата	0	0	0	0	0
57-00	Прираст на държавния резерв и изкупуване на земеделска продукция (включва в § 40-71)	0	0	0	0	0
57-01	платания за попълване на държавния резерв	0	0	0	0	0
57-02	платания за изкупуване на земеделска продукция	0	0	0	0	0
40-71	постъпления от продажба на държавния резерв (-)	0	0	0	0	0
00-98	Резерв за непредвидени и неотложни разходи	0	7 916 776	0	0	0
всичко	99-99 II. ВСИЧКО РАЗХОДИ - РЕКАПИТУЛАЦИЯ ПО ПАРАГРАФИ И ПОДПАРАГРАФИ	553 174 361	704 288 012	611 895 785	575 876 337	575 062 890

**Приложение № 9 към Решение № 2 по Протокол № 277/26.01.2017г.**

д-р от вс. д-р

ПРОГНОЗА ЗА ПЕРИОДА 2017-2019 г. НА ПОСТЪПЛЕНИЯТА ОТ МЕСТНИ ПРИХОДИ И НА РАЗХОДИТЕ ЗА МЕСТНИ ДЕЙНОСТИ

за периода от	до
СТОЛИЧНА ОБЩИНА	01.1.2016 г. 31.12.2019 г.
(наименование на разпоредителя с бюджет)	
Столична община	код по ЕБК: 7225
(наименование на първостепенния разпоредител с бюджет)	

III-IV. ТРАНСФЕРИ И ВРЕМЕНИ БЕЗЛИХВЕНИ ЗАЕМИ - РЕКАПИТУЛАЦИЯ		Годишен отчет	Бюджет	Проектобюджет	Прогноза	Прогноза
§§	под-§§	2015	2016	2017	2018	2019
III. ТРАНСФЕРИ						
30-00	Трансфери от ЦБ за други бюджети (нето)	0	0	0	0	0
30-20	трансфери между ЦБ и бюджети по държавния бюджет	x	x	x	x	x
30-40	възстановени трансфери в ЦБ от бюджети на общини	x	x	x	x	x
30-41	обща субсидия и други трансфери за държавни дейности от ЦБ за общини	x	x	x	x	x
30-42	обща изравнителна субсидия и други трансфери за местни дейности от ЦБ за общини	x	x	x	x	x
30-43	целеви субсидии от ЦБ за капиталови разходи за общини	x	x	x	x	x
30-48	други целеви трансфери от ЦБ за общини	x	x	x	x	x
30-50	трансфери между ЦБ и Държавното обществено осигуряване	x	x	x	x	x
30-61	трансфери между ЦБ и НЗОК	x	x	x	x	x
30-61	трансфери между ЦБ и БНТ	x	x	x	x	x
30-62	трансфери между ЦБ и БНТ	x	x	x	x	x
30-63	трансфери между ЦБ и БТА	x	x	x	x	x
30-89	трансфери между ЦБ и други бюджети	x	x	x	x	x
30-90	други възстановени в ЦБ трансфери от бюджети	x	x	x	x	x
31-00	Трансфери между бюджета на бюджетната организация и ЦБ (нето)	52 790 100	17 138 100	18 005 800	18 005 800	18 005 800
31-10	трансфери от/за ЦБ (+/-)					
31-11	обща субсидия и други трансфери за държавни дейности от ЦБ за общини (+)					
31-12	обща изравнителна субсидия и други трансфери за местни дейности от ЦБ за общини (-)	9 785 200	9 982 300	10 033 700	10 033 700	10 033 700
31-13	получени от общини целеви субсидии от ЦБ за капиталови разходи (+)	28 004 900	7 155 800	7 972 100	7 972 100	7 972 100
31-18	получени от общини целеви трансфери от ЦБ чрез кодовете в СЕБРА 488 001 xxx-x	15 000 000				
31-28	получени от общини целеви трансфери от ЦБ чрез кодове в СЕБРА 488 002 xxx-x					
31-20	възстановени трансфери за ЦБ (-)					
32-00	Предоставени субсидии от държавния бюджет за БАН и държавните висши училища (нето)	0	0	0	0	0
32-10	предоставени трансфери от ДБ за държавните висши училища	x	x	x	x	x
32-20	предоставени трансфери от ДБ за БАН	x	x	x	x	x
32-30	получени от държавните висши училища трансфери от ДБ (+)	x	x	x	x	x
32-40	получени от БАН трансфери от ДБ (+)	x	x	x	x	x
60-00	Трансфери между ЦБ и сметки за средствата от ЕС (нето)	0	0	0	0	0
60-01	- получени трансфери (+)					
60-02	- предоставени трансфери (-)					
61-00	Трансфери между бюджети (нето)	-2 628 215	0	0	0	0
61-01	трансфери между бюджети - получени трансфери (+)	256 493				
61-02	трансфери между бюджети - предоставени трансфери (-)	-2 884 708				
61-05	трансфери от МТСП по програми за осигуряване на заетост (+/-)					
61-09	вътрешни трансфери в системата на първостепенния разпоредител (+/-)					
62-00	Трансфери между бюджети и сметки за средствата от ЕС (нето)	-39 319 006	-7 906 993	0	0	0
62-01	- получени трансфери (+)					
62-02	- предоставени трансфери (-)	-39 319 006	-7 906 993			
63-00	Трансфери между сметки за средствата от ЕС (нето)	0	0	0	0	0
63-01	- получени трансфери (+)					
63-02	- предоставени трансфери (-)					
64-00	Трансфери от/за държавни предприятия и други лица, включени в КФП	136 212	0	0	0	0
64-01	- получени трансфери (+)	136 212				
64-02	- предоставени трансфери (-)					

СТОЛИЧЕН ОБЩИНСКИ СЪВЕТ						
65-00	Трансфери на отчислене постъпления	0	0	0	0	0
66-00	Разчети за извършени плащания в СЕБРА (+/-)	0	0	0	0	0
66-01	Разчети за подвело	0	0	0	0	0
66-02	Разчети за първостепенен разпоредител за плащания в СЕБРА (+)	0	0	0	0	0
67-00	Трансфери от/за сметки за чужди средства	0	0	0	0	0
67-01	трансфери от/за сметки за чужди средства - получени трансфери (+)	0	0	0	0	0
67-02	трансфери от/за сметки за чужди средства - предоставени трансфери (-)	0	0	0	0	0
69-00	Трансфери за поети осигурителни вноски и данъци	0	0	0	0	0
69-01	Трансфери за поети данъци върху доходите на физически лица	x	x	x	x	x
69-05	Трансфери за поети осигурителни вноски за ДОО	x	x	x	x	x
69-06	Трансфери за поети осигурителни вноски за здравно осигуряване	x	x	x	x	x
69-07	Трансфери за поети осигурителни вноски за ДЗПО	x	x	x	x	x
69-08	Корективен трансфер за поети осигурителни вноски и данъци	x	x	x	x	x
69-09	Разпределени суми на трансфери за поети осигурителни вноски и данъци (-)	x	x	x	x	x
всичко	99-99	10 979 091	9 231 107	18 005 800	18 005 800	18 005 800
IV. ВР.БЕЗЛ.ЗАЕМИ						
74-00	Получени/предоставени временни безлихвени заеми от/за ЦБ (нето)					
75-00	Временни безлихвени заеми между бюджет (нето)					
76-00	Временни безлихвени заеми между бюджета и сметки за средствата от ЕС (нето)					
77-00	Временни безлихвени заеми между сметки за средствата от ЕС (нето)	-17 175 381	-114 858			
78-00	Временни безлихвени заеми от/за държавни предприятия и други сметки, включени в КФП	0	0	0	0	0
78-33	Временни безлихвени заеми от/за сметки за чужди средства (нето)					
78-88	Временни безлихвени заеми от/за държавни предприятия, включени в КФП (нето)					
всичко	99-99	-17 175 381	-114 858	0	0	0

л.5 от вс.л.29

ПРОГНОЗА ЗА ПЕРИОДА 2017-2019 г. НА ПОСТЪПЛЕНИЯТА ОТ МЕСТНИ ПРИХОДИ И НА РАЗХОДИТЕ ЗА МЕСТНИ ДЕЙНОСТИ

СТОЛИЧНА ОБЩИНА	за периода от	до
	01.1.2016 г.	31.12.2019 г.
(наименование на разпоредителя с бюджет)		
Столична община	код по ЕБК:	7225
(наименование на първостепенния разпоредител с бюджет)		

	Годишен отчет	Бюджет	Проектбюджет	Прогноза	Прогноза
V-VI БЮДЖЕТНО САЛДО и ФИНАНСИРАНЕ НА БЮДЖЕТНОТО САЛДО	2015	2016	2017	2018	2019
05					
V. БЮДЖЕТНО САЛДО - ДЕФИЦИТ (-) / ИЗЛИШЪК (+) (V=I-II+III+IV.)	-3 559 222	-100 852 563	26 645 215	65 890 163	69 323 210
VI. ФИНАНСИРАНЕ НА БЮДЖЕТНОТО САЛДО (VI=V.)	35 786 525	134 077 671	6 599 194	(32 645 349)	(36 074 813)
Контрол: дефицит/излишък = финансиране с обратен знак (V + VI = 0)	32 227 303	33 225 108	33 244 409	33 244 814	33 248 398

ПРОГНОЗА ЗА ПЕРИОДА 2017-2019 г. НА ПОСТЪПЛЕНИЯТА ОТ МЕСТНИ ПРИХОДИ И НА РАЗХОДИТЕ ЗА МЕСТНИ ДЕЙНОСТИ


СТОЛИЧНА ОБЩИНА	за периода от	до
	01.1.2016 г.	31.12.2019 г.
(наименование на разпоредителя с бюджет)		
Столична община	код по ЕБК:	7225

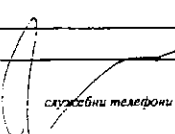
VI. ОПЕРАЦИИ С ФИНАНСОВИ АКТИВИ И ПАСИВИ (финансирани на бюдж. салдо)		Годишен отчет	Бюджет	Проектбюджет	Прогноза	Прогноза
§§	под-§§	2015	2016	2017	2018	2019
06						
70-00	Придобиване на дялове, акции и съучастия (нето)	0	0	0	0	0
70-01	придобиване на дялове и акции и увеличаване на капитала и капиталовите резерви (-)					
70-03	участия в съвместни предприятия, активи и стопански дейности (-)					
70-10	посъществяване от продажби на дялове, акции, съучастия, и от ликвидационни дялове (+)					
71-00	Предоставени кредити (нето)	-50 000	0	0	0	0
71-01	предоставени средства по лихвени заеми (-)	-50 000				
71-02	създадени главници по предоставени лихвени заеми (+)					
72-00	Предоставена временна финансов помощ (нето)	110 510	0	0	0	0
72-01	предоставени средства по временна финансова помощ (-)					
72-02	създадени суми по временна финансова помощ (+)	110 510				
73-00	Плащания по активирани гаранции, поръчителства и преоформен държавен дълг (нето)	308	0	0	0	0
73-20	Плащания по активирани гаранции по заеми от банки в страната	308				
73-69	Плащания по активирани гаранции по заеми от международни организации и институции	x	x	x	x	x
73-70	Плащания по активирани гаранции по заеми от банки и финансови институции от чужбина	x	x	x	x	x
73-91	създадени средства по активирани гаранции и поръчителства (+)					
73-92	вноски от предприятия по преоформен държавен дълг (+)	x	x	x	x	x
73-93	получени суми от банки с несъстоятелност (+)					
79-00	Предоставени заеми към крайни бенефициенте по държавни инвестиционни заеми (нето)	0	0	0	0	0
79-01	предоставени заеми на крайни бенефициенти (-)	x	x	x	x	x
79-02	създадени суми по предоставени заеми на крайни бенефициенти (+)	x	x	x	x	x
80-00	Заеми от чужбина - нето (+/-)	24 079 180	72 569 950	6 733 854	-32 506 261	-36 007 865
80-11	получени краткосрочни заеми от други държави (-)					
80-12	получени дългосрочни заеми от други държави (-)					
80-17	погашения по краткосрочни заеми от други държави (+)					
80-18	погашения по дългосрочни заеми от други държави (+)					
80-31	получени краткосрочни заеми от международни организации (-)					
80-32	получени дългосрочни заеми от международни организации (-)					
80-37	погашения по краткосрочни заеми от международни организации (+)					
80-38	погашения по дългосрочни заеми от международни организации (+)					
80-51	получени краткосрочни заеми от банки и финансови институции от чужбина (-)					
80-52	получени дългосрочни заеми от банки и финансови институции от чужбина (-)	35 264 940	88 012 350	28 143 299		
80-57	погашения по краткосрочни заеми от банки и финансови институции от чужбина (+)					

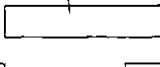
		-11 125 760	-15 443 400	-21 409 445	-32 506 261	-36 067 865
80-58	погашения по дългосрочни заеми от банки и финансови институции от чужбина (-)					
80-80	кредитови разчети - пасиви в валута					
80-97	друго финансиране от чужбина (+)					
80-98	други погашения и плащания по финансиране от чужбина (-)					
81-00	Държавни (общински) ценни книжа емитирани на международните капиталови пазари	0	0	0	0	0
81-11	краткосрочни ДЦК (ОБЦК) емитирани на международните капиталови пазари (+)	x	x	x	x	x
81-12	дългосрочни ДЦК (ОБЦК) емитирани на международните капиталови пазари (+)	x	x	x	x	x
81-21	погашения по краткосрочни ДЦК (ОБЦК) емитирани на международните капиталови пазари (-)	x	x	x	x	x
81-22	погашения по дългосрочни ДЦК (ОБЦК) емитирани на международните капиталови пазари (-)	x	x	x	x	x
82-00	Получени погашения по предоставени кредити на други държави (+)	x	x	x	x	x
83-00	Заеми от банки и други лица в страната - нето (+/-)	0	0	0	0	0
83-11	получени краткосрочни заеми от банки в страната (+)					
83-12	получени дългосрочни заеми от банки в страната (-)					
83-21	погашения по краткосрочни заеми от банки в страната (-)					
83-22	погашения по дългосрочни заеми от банки в страната (-)					
83-71	получени краткосрочни заеми от други лица в страната (+)					
83-72	получени дългосрочни заеми от други лица в страната (+)					
83-81	погашения по краткосрочни заеми от други лица в страната (-)					
83-82	погашения по дългосрочни заеми от други лица в страната (-)					
85-00	Емисии на държавни (общински) ценни книжа (+)	0	0	0	0	0
85-01	емисии на краткосрочни държавни (общински) ценни книжа (+)					
85-02	емисии на дългосрочни държавни (общински) ценни книжа (-)					
85-04	целеви емисии на дългосрочни държавни (общински) ценни книжа (+)					
86-00	Погашения на държавни (общински) ценни книжа (-)	0	0	0	0	0
86-11	погашения по краткосрочни държавни (общински) ценни книжа (-)					
86-21	погашения по дългосрочни държавни (общински) ценни книжа (-)					
86-23	погашения по целеви емисии на дългосрочни държавни (общински) ценни книжа (-)					
86-40	погашения по ДЦК, емитирани за структурната реформа (-)	x	x	x	x	x
87-00	Разчети между първостепенни разпоредители за неутрализация на средства в класиран в СЕБРА	0	0	0	0	0
87-33	разчети между първостепенни разпоредители за централизация на средства (+/-)	x	x	x	x	x
87-66	разчети между първостепенни разпоредители за плащания в СЕБРА (+/-)	x	x	x	x	x
88-00	Събрани средства и извършени плащания за сметка на други бюджети, сметки и фондове	2 260 602	-730 185	0	0	0
88-01	събрани средства и извършени плащания от/за ЦБ (+/-)					
88-02	събрани средства и извършени плащания от/за бюджети по държавния бюджет (+/-)					
88-03	събрани средства и извършени плащания от/за сметки за средствата от Европейския съюз	2 264 404	-730 185			
88-04	събрани средства и извършени плащания от/за общински бюджети (+/-)	-3 802				
88-05	събрани средства и извършени плащания от/за социалноосигурителни фондове (+/-)					
88-09	събрани средства и извършени плащания от/за други бюджети (+/-)					
89-00	Суми по разчети за поети осигурителни вноски и данъци	0	0	0	0	0
89-01	суми по разчети м/у ЦБ, НОИ, НЗОК и НАП за поети осигурителни вноски					
89-02	суми по разчети м/у ЦБ и бюджетните организации за поети осигурителни вноски и данъци					
89-03	суми по разчети м/у бюджети, сметки и фондове за поети осигурителни вноски и данъци					
90-00	Приватизация на делове, акции и участия					
91-00	Покупко-продажба на държавни (общински) ценни книжа от бюджетни организации - нето (+/-)	0	0	0	0	0
91-11	покупки на държавни (общински) ценни книжа на първичния пазар (-)					
91-12	покупки на държавни (общински) ценни книжа на вторичния пазар (-)					
91-21	продажба на държавни (общински) ценни книжа (+)					
91-22	получени погашения по държавни (общински) ценни книжа (+)					
92-00	Операции с други ценни книжа и финансови активи за управление на ликвидността - нето (+/-)	0	0	0	0	0
92-01	с чуждестранни ценни книжа и финансови активи (+/-)					
92-02	с ценни книжа и финансови активи на местни лица /резиденти/ (+/-)					
93-00	Друго финансиране - нето (+/-)	-6 132 235	-7 972 532	-134 660	-139 088	-66 947
93-01	чужди средства от държавни/общински предприятия (+/-)					
93-10	чужди средства от други лица (небюджетни предприятия и физически лица) (+/-)	7 166				
93-17	закължения по финансов лизинг и търговски кредит (+)					
93-18	погашения по финансов лизинг и търговски кредит (-)	-101 374		-134 660	-139 088	-66 947
93-21	плащания за сметка на Европейския съюз - директни плащания на земеделски производители (-)	x	x	x	x	x
93-22	възстановени суми от Европейския съюз - директни плащания на земеделски производители (+)	x	x	x	x	x
93-23	плащания за сметка на Европейския съюз - средства от ЕЗФРСР, прехвърлени към директни плащания (-)	x	x	x	x	x
93-24	възстановени суми от Европейския съюз - средства от ЕЗФРСР, прехвърлени към директни плащания (+)	x	x	x	x	x
93-25	плащания за сметка на Европейския съюз - пазарни мерки (-)	x	x	x	x	x
93-26	възстановени суми от Европейския съюз - пазарни мерки (+)	x	x	x	x	x
93-27	плащания за сметка на средствата на Европейския съюз от суми за реструктуриране (-)	x	x	x	x	x
93-28	получения от Европейския съюз - суми за реструктуриране (+)	x	x	x	x	x
93-30	суми по разчети с централния бюджет за финансиране на плащания при недостиг на средства по сметки (+/-)	x	x	x	x	x
93-36	друго финансиране - операции с активи - предоставени временни депозити и гаранции на други бюджетни организации (-/+)	441 617				
93-37	друго финансиране - операции с пасиви - получени временни депозити и гаранции от други бюджетни организации (-/+)					
93-38	друго финансиране - операции с активи (+/-)	-157				
93-39	друго финансиране - операции с пасиви (-/+)	-6 579 487	-7 972 532			
93-53	събрани суми за допълнително задължително пенсионно осигуряване (-)	x	x	x	x	x
93-56	разпределени суми за допълнително задължително пенсионно осигуряване (-)	x	x	x	x	x
93-93	получени парични наличности при преобразуване на бюджетни организации (+)					
93-96	прехвърлени парични наличности при преобразуване на бюджетни организации (-)					
95-00	Депозити и средства по сметки - нето (+/-)	15 618 160	70 210 438	0	0	0
95-01	остатък в левове по сметки от преходния период (+)	36 569 056	36 897 588	0	0	0
95-02	остатък в левове равностойност по валутни сметки от преходния период (+)	42 328 768	26 290 348	0	0	0
95-03	остатък в левове по депозити от преходния период (+)	12 936 111	7 022 502	0	0	0
95-04	остатък в левове равностойност по депозити във валута от преходния период (+)			0	0	0
95-05	остатък в касата в левове от преходния период (-)			0	0	0
95-06	остатък в касата във валута от преходния период (+)			0	0	0
95-07	наличност в левове по сметки в края на периода (-)	-36 897 588				
95-08	наличност в левове равностойност по валутни сметки в края на периода (-)	-26 290 348				
95-09	наличност в левове по депозити в края на периода (-)	-7 022 502				
95-10	наличност в левове равностойност по депозити във валута в края на периода (-)					
95-11	наличност в касата в левове в края на периода (-)					
95-12	наличност в касата във валута в края на периода (-)					

Л. от вс.л. 29

		СТОЛИЧНА ОБЩИНСКИ СЪВЕТ						
95-13	преводи с процес на сепарация (+/-)							
95-14	проценка на валутни наличности (непределени курсови разлики) по сметки в чужбина (+/-)							
		Приложение № 9 към Решение № 2 по Протокол № 27/26.01.2017г.					л. 7 от вел. 29	
95-21	остатък в левова равностойност по валутни сметки в чужбина от преходния период (+)							
95-22	остатък в касета във валута в чужбина от преходния период (-)							
95-28	наличност в касета във валута в чужбина в края на периода (-)							
95-29	наличност в левова равностойност по валутни сметки в чужбина в края на периода (-)							
95-49	проценка на валутни наличности (непределени курсови разлики) по сметки и средства в чужбина (+/-)							
96-00	Депозити и сметки консолидирани в системата на "Единната сметка" - нето (+/-)	0	0	0	0	0	0	0
96-01	остатък по левови текущи сметки на бюджетните организации в БНБ от преходния период (+)	x	x	x	x	x	x	x
96-03	остатък по левови депозити на бюджетните организации в БНБ от преходния период (-)	x	x	x	x	x	x	x
96-07	наличност по левови текущи сметки на бюджетните организации в БНБ в края на периода (-)	x	x	x	x	x	x	x
96-09	наличност по левови депозити на бюджетните организации в БНБ в края на периода (-)	x	x	x	x	x	x	x
98-00	Касова операция, депозити, покупко-продажба на валута и сепаративни операции	0	0	0	0	0	0	0
98-10	операции в брой между банка и каса (+/-)							
98-20	предоставяне (възстановяване) на средства по сročни депозити (+/-)							
98-30	покупко-продажба на валута (+/-)							
98-50	операции СЕБРА - захранване на "сметки за наличности" (+/-)							
98-90	сaldo по сметката на ЦБ за разпределение на преводи от системата за брутен сепаратив в реално време (+/-)	x	x	x	x	x	x	x
всичко	99-99 VI ВСИЧКО ОПЕРАЦИИ С ФИНАНСОВИ АКТИВИ И ПАСИВИ	35 786 525	134 077 671	6 599 194	33 244 812	33 244 812	33 244 812	33 244 812
Контрол: дефицит/излиък = финансиране с обратен знак (V. + VI. = 0)		32 227 303	33 225 108	33 244 409				

ГЛ СЧЕТОВОДИТЕЛ:  А. Младенова  
(име и фамилия)

ИЗГОТВИЛ:  Я. Станкова  
(име и фамилия)

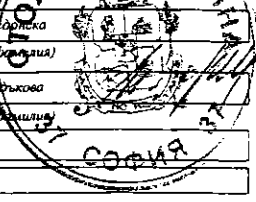
ДИРЕКТОР:  Я. Фолтчева  
(име и фамилия)

Дата: 9.1.2017

Службени телефони: 029377521

e-mail: \_\_\_\_\_

Web-адрес: \_\_\_\_\_



ПРОГНОЗА ЗА ПЕРИОДА 2017-2019 г. НА ПОСТЪПЛЕНИЯТА ОТ МЕСТНИ ПРИХОДИ И НА РАЗХОДИТЕ ЗА

за периода от		до		II.1. РАЗХОДИ ПО ГРУПИ	
СТОЛИЧНА ОБЩИНА		01.1.2016 г.	31.12.2019 г.		
(наименование на разпоредителя с бюджет)					
Столична община		код по ЕБК: 7225			
(наименование на първоначалния разпоредител с бюджет)					

II.1. РАЗХОДИ ПО ГРУПИ		Годишен отчет	Бюджет	Проектобюджет	Прогноза	Прогноза
§§	под-§§	2015	2016	2017	2018	2019
НАИМЕНОВАНИЯ НА ПАРАГРАФИТЕ И ПОДПАРАГРАФИТЕ						
	02:					
	№/А					
	101	ГРУПА - код по ЕБК				
	101	101 Изпълнители и законодателни органи (наименование на дейността)				
01-00	Залплати и възнаграждения за персонала, нает по трудови и служебни правоотношения	76 302	87 000	93 000	93 000	93 000
01-01	залплати и възнаграждения на персонала нает по трудови правоотношения	76 302	87 000	93 000	93 000	93 000
01-02	залплати и възнаграждения на персонала нает по служебни правоотношения					
02-00	Други възнаграждения и плащания за персонала	1 622 297	1 476 269	1 529 500	1 529 500	1 529 500
02-01	за нематем персонал нает по трудови правоотношения	1 355 152	1 196 269	1 249 500	1 249 500	1 249 500
02-02	за персонала по извънтрудови правоотношения	266 918	280 000	280 000	280 000	280 000
02-03	изплатени суми от СБКО за облекло и други на персонала, с характер на възнаграждение					
02-08	общиления за персонала, с характер на възнаграждение					
02-09	други плащания и възнаграждения	227				
05-00	Задължителни осигурителни вноски от работодатели	180 003	284 900	287 000	288 000	288 000
05-51	осигурителни вноски от работодатели за Държавната обществено осигуряване (ДОО)	108 013	191 404	193 000	194 000	194 000
05-52	осигурителни вноски от работодатели за Училищния пенсионен фонд (УчПФ)					
05-58	вноски по чл. 46 и 4а от КСО за сметка на осигурителя	x	x	x	x	x
05-60	завършено-осигурителни вноски от работодатели	48 855	93 496	94 000	94 000	94 000
05-80	вноски за допълнително задължително осигуряване от работодатели	23 135				
05-88	корективни вноски за ДЗПО за сумите по чл. 46 и 4а от КСО за сметка на осигурителя	x	x	x	x	x
05-90	задължителни вноски за чуждестранни пенсионни фондове и схеми за сметка на осигурителя					
08-00	Вноски за доброволно осигуряване					
10-00	Издръжка	17 547 871	16 719 533	17 656 600	18 164 000	18 559 400
10-11	Храна	114 176	99 020	99 000	99 000	99 000
10-12	Медицименти	263				
10-13	Постепен инвентар и облекло	118 886	366 880	368 000	374 100	386 200
10-14	Учебни и научно-изследователски разходи и книги за библиотеките	31 314	60 404	67 700	69 000	71 900
10-15	материали	1 822 868	1 883 849	2 054 200	2 133 800	2 214 000
10-16	вода, горива и енергия	2 508 067	3 331 295	3 571 000	3 676 800	3 766 200
10-20	разходи за жилищни услуги	9 120 178	6 308 738	6 586 700	6 821 400	6 950 400
10-30	Текущ ремонт	798 957	669 850	812 000	851 800	893 300
10-51	командировки в страната	23 519	55 750	64 500	67 200	76 200
10-52	дългосрочни командировки в чужбина	184 457	139 000	142 200	145 800	144 400
10-53	дългосрочни командировки в чужбина					
10-62	разходи за застраховки	181 519	232 000	242 700	248 200	253 400
10-63	налого-възвращени по заеме					
10-69	други финансови услуги	11 933				
10-91	други разходи за СБКО		613 916	611 300	619 400	626 500
10-92	разходи за договорни санкции, в неустойби, съдебни обезщетения и разноски	2 629 983	2 498 160	2 594 600	2 616 500	2 626 400
10-96	други разходи, неklasифицирани в другите параграфи и подпараграфи	1 751	456 671	442 700	449 000	457 500
19-00	Платени данъци, такси и административни санкции	1 489 459	1 341 411	1 368 300	1 386 500	1 410 600
19-01	платени държавни данъци, такси, наказателни данъци и административни санкции	94 489	527 200	496 300	499 500	507 300
19-01	платени общински данъци, такси, наказателни данъци и административни санкции	527 870	614 211	672 300	687 000	703 300
19-09	платени данъци, такси, наказателни данъци и административни санкции в чужбина	867 100	200 000	200 000	200 000	200 000

СТОЛИЧНА ОБЩИНА - ЧЕЛЧЕНО ОБЩИНСКИ СЪВЕТ						
21-00	Разходи за лихви по емисиите на държавни (общински) ценни книжа					
21-10	Лихви по държавни (общински) ценни книжа					
21-20	Опсържани по държавни (общински) ценни книжа					
21-25	Лихви и отстъпки по целеви емисии на държавни ценни книжа	x	x	x	x	
21-40	Лихви по държавни ценни книжа, емитирани за структурната реформа	x	x	x	x	
21-90	Премии над номинала от емисиите на държавни (общински) ценни книжа (-)					
22-00	Разходи за лихви по заеми от страната	0	0	0	0	
22-21	Разходи за лихви по заеми от банки в страната					
22-24	Разходи за лихви по други заеми от страната					
25-00	Разходи за лихви по заеми от други държави					
26-00	Разходи за лихви по заеми от международни организации и институции					
27-00	Разходи за лихви по заеми от банки и други финансови институции от чужбина					
28-00	Разходи за лихви в отстъпки по облигации, емитирани и търговани на международните капиталови					
29-00	Други разходи за лихви	0	0	0	0	
29-20	Платени лихви по активирани гаранции по заеми от банки в страната					
29-69	Платени лихви по активирани гаранции по заеми от международни организации и институции					
29-70	Платени лихви по активирани гаранции по заеми от банки и финансови институции от чужбина					
29-89	Възстановени суми по платени лихви по активирани гаранции (-)					
29-91	Други разходи за лихви към местни лица					
29-92	Други разходи за лихви към чуждестранни лица					
33-00	Вноски в бюджета на Европейския съюз	0	0	0	0	
33-01	ресурс на база брутен национален доход	x	x	x	x	
33-02	ресурс на база данък върху добавената стойност	x	x	x	x	
33-03	корекция за Обединеното кралство	x	x	x	x	
33-04	традиционни собствени ресурси - мита	x	x	x	x	
33-05	традиционни собствени ресурси - такси върху производството на захар и изюлкоза	x	x	x	x	
33-06	участие във финансирането на брутното намаляване за Нидерландия, Швеция, Дания и Австрия	x	x	x	x	
39-00	Здравно-осигурителни плащания	x	x	x	x	
40-00	Стъпналки					
41-00	Пенсии					
42-00	Текущи трансфери, обезщетения и помощи за домакинствата	504 788	150 000	150 000	150 000	
42-01	обезщетения и помощи по социално осигуряване					
42-02	обезщетения и помощи по социално подпомагане					
42-14	обезщетения и помощи по решение на общинския съвет	498 488	150 000	150 000	150 000	
42-17	текущи трансфери за домакинства от средства на Европейския съюз					
42-18	текущи трансфери за домакинства по други международни програми и споразумения					
42-19	други текущи трансфери за домакинствата	6 300				
43-00	Субсидии и други текущи трансфери за нефинансови вреденията	0	0	0	0	
43-01	за текуща дейност					
43-02	за осъществяване на болнична помощ					
43-09	други субсидии и плащания					
44-00	Субсидии и други текущи трансфери за финансови институции					
45-00	Субсидии и други текущи трансфери за юридически лица с нестопанска цел					
46-00	Разходи за членски внос и участие в икономически организации и дейности	270 324	280 000	280 000	280 000	
49-00	Предоставяни текущи и капиталови трансфери за чужбина	0	0	0	0	
49-01	текущи трансфери за чужбина					
49-02	капиталови трансфери за чужбина					
51-00	Основен ремонт на дълготрайни материални активи	386 176		45 000	500 000	400 000
52-00	Придобиване на дълготрайни материални активи	1 189 177	414 166	300 000	650 000	300 000
52-01	придобиване на компютри и хардуер	345 812	150 000	300 000	650 000	300 000
52-02	придобиване на сгради					
52-03	придобиване на друго оборудване, машини и съоръжения	357 028	216 866			
52-04	придобиване на транспортни средства	85 042				
52-05	придобиване на стопански инвентар	45 742				
52-06	изграждане на инфраструктурни обекти	354 293	47 300			
52-19	придобиване на други ДМА	1 260				
53-00	Придобиване на нематериални дълготрайни активи	969 556	1 547 840	800 000	900 000	100 000
53-01	придобиване на програмни продукти и лицензи за програмни продукти	404 091	547 840	100 000	100 000	100 000
53-09	придобиване на други нематериални дълготрайни активи	565 465	1 000 000	700 000	800 000	
54-00	Придобиване на земя					
55-00	Капиталови трансфери	0	0	0	0	0
55-01	капиталови трансфери за нефинансови предприятия					
55-02	капиталови трансфери за финансови институции					
55-03	капиталови трансфери за организация с нестопанска цел					
55-04	капиталови трансфери за домакинствата					
57-00	Резерв за държавни резерви и изкупуване на земеделска продукция (включва в § 40-71)	0	0	0	0	0
57-01	плащания за попълване на държавни резерви					
57-02	плащания за изкупуване на земеделска продукция					
40-71	постъпления от продажба на държавни резерви (-)					
00-98	Резерв за непредвидени и неотложни разходи					
99-99	II. ОБЩО РАЗХОДИ ЗА ДЕЙНОСТ 0000	24 235 953	22 301 119	22 509 400	24 041 000	23 116 500

на група

ПРОГНОЗА ЗА ПЕРИОДА 2017-2019 г. НА ПОСТЪПЛЕНИЯТА ОТ МЕСТНИ ПРИХОДИ И НА РАЗХОДИТЕ ЗА

		за периода от	до	II.1. РАЗХОДИ ПО ГРУПИ	
СТОЛИЧНА ОБЩИНА		01.1.2016 г.	31.12.2019 г.		
(наименование на разпоредителя с бюджет)					
Столична община		код по ЕБК:		7225	
(наименование на първостепенния разпоредител с бюджет)					

II.1. РАЗХОДИ ПО ГРУПИ		Годишен отчет	Бюджет	Проектобюджет	Прогноза	Прогноза
§§	пов-§§	2015	2016	2017	2018	2019
	00					
	ИЧ/А					
	202	ГРУПА - код по ЕБК				
	202	202 Пълниция вътрешен рел в сигурност				
		(наименование на дейността)				
01-00	Залпати к възнаградения за персонала, нает по трудови к служебни правоотношения	200 476	193 300	19 300	19 300	19 300
01-01	Залпати и възнаградения на персонала нает по трудови правоотношения	200 476	193 300	19 300	19 300	19 300



СТОЛИЧЕН ОБЩНСКИ СЪВЕТ						
Приложение № 9 към Решение № 2 по Протокол № 27/26.01.2017г.						
Д. 9 от ВС.Л. 29						
01-02	заплати и възнаграждения на персонала по трудови правоотношения					
02-00	Други възнаграждения и плащания					
02-01	за нещастен персонал нает по трудови правоотношения					
02-02	за персонала по извънтрудови правоотношения	1 360				
02-05	изплатени суми от СБКО за облекло и други на персонала, с характер на възнаграждение	6 570				
02-08	обезщетения за персонала, с характер на възнаграждение	350				
02-09	други плащания и възнаграждения	648				
05-00	Задължителни осигурителни вноски от работодателя	44 167	34 800	3 500	3 500	3 500
05-51	осигурителни вноски от работодатели за Държавното обществено осигуряване (ДОО)	26 537	25 500	2 600	2 600	2 600
05-52	осигурителни вноски от работодатели за Учителския пенсионен фонд (УЧПФ)					
05-58	вноски по чл. 46 и 48 от КСО за сметка на осигурителя	x	x	x	x	x
05-60	здравно-осигурителни вноски от работодатели	11 540	9 300	900	900	900
05-80	вноски за допълнително задължително осигуряване от работодатели	6 090				
05-88	коректив на вноски за ДЗПО за сумите по чл. 46 и 48 от КСО за сметка на осигурителя	x	x	x	x	x
05-90	задължителни вноски за чуждестранни пенсионни фондове и схеми за сметка на осигурителя					
08-00	Вноски за доброволно осигуряване					
10-00	Издръжка	2 798 944	6 839 626	7 000 000	7 100 000	7 100 000
10-11	Храна	13 737				
10-12	Медикаменти	30				
10-13	Постелен инвентар и облекло	3 368				
10-14	Учебни и научно-изследователски разходи и книги за библиотеките					
10-15	материали	144 268				
10-16	вода, горива и енергия	48 980				
10-20	разходи за външни услуги	2 550 471	6 835 613	7 000 000	7 100 000	7 100 000
10-30	Текущ ремонт	34 640				
10-51	командировки в страната	3 054				
10-52	краткосрочни командировки в чужбина					
10-53	дългосрочни командировки в чужбина					
10-62	разходи за застраховки	396				
10-63	шакси възвръщени по заеми					
10-69	други финансови услуги					
10-91	други разходи за СБКО					
10-92	разходи за договорни санкции и неустойки, съдебни обезщетения и разноски					
10-98	други разходи, неклассифицирани в другите параграфи и подпараграфи		4 013			
19-00	Платени данъци, такси и административни санкции	0	0	0	0	0
19-01	платени държавни данъци, такси, наказателни лихви и административни санкции					
19-81	платени общински данъци, такси, наказателни лихви и административни санкции					
19-91	платени данъци, такси, наказателни лихви и административни санкции в чужбина					
21-00	Разходи за лихви по емисии на държавни (общински) ценни книжа	0	0	0	0	0
21-10	лихви по държавни (общински) ценни книжа					
21-20	отстъпки по държавни (общински) ценни книжа					
21-25	лихви и отстъпки по целеви емисии на държавни ценни книжа	x	x	x	x	x
21-40	лихви по държавни ценни книжа, емитирани за структурната реформа	x	x	x	x	x
21-90	времеви над наминала от емисии на държавни (общински) ценни книжа (-)					
22-00	Разходи за лихви по заеми от страната	0	0	0	0	0
22-21	Разходи за лихви по заеми от банки в страната					
22-24	Разходи за лихви по други заеми от страната					
25-00	Разходи за лихви по заеми от други държави					
26-00	Разходи за лихви по заеми от международни организации и институции					
27-00	Разходи за лихви по заеми от банки и други финансови институции от чужбина					
28-00	Разходи за лихви и отстъпки по облигации, емитирани в търгувани на международните капиталови					
29-00	Други разходи за лихви	0	0	0	0	0
29-20	Платени лихви по активирани гаранции по заеми от банки в страната					
29-69	Платени лихви по активирани гаранции по заеми от международни организации и институции					
29-70	Платени лихви по активирани гаранции по заеми от банки и финансови институции от чужбина					
29-89	Възстановени суми по платени лихви по активирани гаранции (-)					
29-91	Други разходи за лихви към местни лица					
29-92	Други разходи за лихви към чуждестранни лица					
33-00	Вноска в бюджета на Европейския съюз	0	0	0	0	0
33-01	ресурс на база брутен национален доход	x	x	x	x	x
33-02	ресурс на база данък върху добавената стойност	x	x	x	x	x
33-03	корекция за Обединеното кралство	x	x	x	x	x
33-04	традиционни собствени ресурси - мита	x	x	x	x	x
33-05	традиционни собствени ресурси - такси върху производството на захар и изюлкова	x	x	x	x	x
33-06	участие във финансирането на брутно намаление за Нидерландия, Швеция, Дания и Австрия	x	x	x	x	x
39-00	Здравно-осигурителни плащания	x	x	x	x	x
40-00	Стипендии					
41-00	Пенсии					
42-00	Текущи трансфери, обезщетения и помощи за домакинствата	0	0	0	0	0
42-01	обезщетения и помощи по социално осигуряване					
42-02	обезщетения и помощи по социално подпомагане					
42-14	обезщетения и помощи по решение на общинския съвет					
42-17	текущи трансфери за домакинства от средства на Европейския съюз					
42-18	текущи трансфери за домакинства по други международни програми и споразумения					
42-19	други текущи трансфери за домакинствата					
43-00	Субсидии и други текущи трансфери за нефинансови предприятия	0	0	0	0	0
43-01	за текуща дейност					
43-02	за осъществяване на балансна помощ					
43-09	други субсидии и плащания					
44-00	Субсидии и други текущи трансфери за финансови институции					
45-00	Субсидии и други текущи трансфери за юридически лица с нестопановски цел					
46-00	Разходи за членски внос и участие в метъгровски организации и дейности					
49-00	Предоставени текущи и капиталови трансфери за чужбина	0	0	0	0	0
49-01	текущи трансфери за чужбина					
49-02	капиталови трансфери за чужбина					
51-00	Основен ремонт на дълготрайни материални активи					
52-00	Придобиване на дълготрайни материални активи	1 709 716	3 548 122	0	1 700 000	0
52-01	придобиване на компютри и хардуер	8 446				
52-02	придобиване на сгради					
52-03	придобиване на оръжия оборудване, машини и съоръжения	1 388 497	3 548 122		1 700 000	0
52-04	придобиване на транспортни средства	54 896				
52-05	придобиване на стопански инвентар	15 573				
52-06	изграждане на инфраструктурни обекти	242 302				
52-19	придобиване на други ДМА					
53-00	Придобиване на нематериални дълготрайни активи	16 751	0	0	0	0
53-01	придобиване на програмни продукти и лицензи за програмни продукти	168				
53-09	придобиване на други нематериални дълготрайни активи	16 583				
54-00	Придобиване на земя					
55-00	Капиталови трансфери	0	0	0	0	0
55-01	капиталови трансфери за нефинансови предприятия					
55-02	капиталови трансфери за финансови институции					

СТОЛИЧНА ОБЩИНСКИ СЪВЕТ						
Приложение № 2 към Решение № 2 по Протокол № 27/26.01.2017г.						
л.10 от вс.л.29						
55-02	капиталови трансфери за организиране с нестопанска цел					
55-04	капиталови трансфери за социални цели					
57-00	Прираст на държавния резерв и резерви на централния бюджет (включително 57-01)					0
57-01	плащания за попълване на държавния резерв					0
57-02	плащания за изкупуване на земеделска продукция					
40-71	постъпления от продажба на държавния резерв (-)					
00-98	Резерв за непредвидени и неотложни разходи					
99-99	II. ОБЩО РАЗХОДИ ЗА ДЕЙНОСТ 0000	4 778 982	10 615 848	7 022 800	8 822 800	7 122 800

Група

ПРОГНОЗА ЗА ПЕРИОДА 2017-2019 г. НА ПОСТЪПЛЕНИЯТА ОТ МЕСТНИ ПРИХОДИ И НА РАЗХОДИТЕ ЗА

за периода от		до		II.1. РАЗХОДИ ПО ГРУПИ		
СТОЛИЧНА ОБЩИНА		01.1.2016 г.		31.12.2019 г.		
(наименование на разпоредителя с бюджет)						
Столична община		код по ЕБК:		7225		
(наименование на първостепенния разпоредител с бюджет)						

II.1. РАЗХОДИ ПО ГРУПИ		Годишен отчет	Бюджет	Проектобюджет	Прогноза	Прогноза
§§	под-§§	2015	2016	2017	2018	2019
	02					
	ИЧНА					
	205	ГРУПА - код по ЕБК				
	205	205 Защита на населението, управление в дейности при стихийни бедствия и аварии				
		(наименование на дейността)				
01-00	Залплати и възнаграждения за персонала, нает по трудови и служебни правоотношения	0	0	0	0	0
	01-01	залплати и възнаграждения на персонала нает по трудови правоотношения				
	01-02	залплати и възнаграждения на персонала нает по служебни правоотношения				
02-00	Други възнаграждения и плащания за персонала	0	0	0	0	0
	02-01	за месечен персонал нает по трудови правоотношения				
	02-02	за персонала по извънтрудови правоотношения				
	02-05	изплатени суми от СБКО за облекло и други на персонала, с характер на възнаграждение				
	02-08	обезщетения за персонала, с характер на възнаграждение				
	02-09	други плащания и възнаграждения				
05-00	Задължителни осигурителни вноски от работодателите	0	0	0	0	0
	05-51	осигурителни вноски от работодателите за Държавното обществено осигуряване (ДОО)				
	05-52	осигурителни вноски от работодателите за Училищния пенсионен фонд (УчПФ)				
	05-58	вноски по чл. 46 и 48 от КСО за сметка на осигурителя				
	05-60	здравно-осигурителни вноски от работодателите				
	05-80	вноски за дълготрайно задължително осигуряване от работодателите				
	05-88	коректив на вноски за ДЗПО за сумите по чл. 46 и 48 от КСО за сметка на осигурителя				
	05-90	задължителни вноски за чуждестранни пенсионни фондове и схеми за сметка на осигурителя				
08-00	Вноски за доброволно осигуряване					
10-00	Издръжка	340 756	698 460	700 000	700 000	700 000
	10-11	Храна				
	10-12	Медикаменти				
	10-13	Постелен инвентар и облекло				
	10-14	Учебни и научно-изследователски разходи и книги за библиотеките				
	10-15	материали				
	10-16	вода, горива и енергия				
	10-20	разходи за външни услуги				
	10-30	Текущ ремонт				
	10-51	командировки в страната				
	10-52	краткосрочни командировки в чужбина				
	10-53	дългосрочни командировки в чужбина				
	10-62	разходи за транспорт				
	10-63	накис ангажименти по заеми				
	10-69	други финансови услуги				
	10-91	други разходи за СБКО				
	10-92	разходи за договорни санкции и неустойки, съдебни обезщетения и разходи				
	10-98	други разходи, неклассифицирани в другите параграфи и подпараграфи				
19-00	Платени данъци, такси и административни санкции	0	0	0	0	0
	19-01	платени държавни данъци, такси, наказателни лихви и административни санкции				
	19-81	платени общински данъци, такси, наказателни лихви и административни санкции				
	19-91	платени данъци, такси, наказателни лихви и административни санкции в чужбина				
21-00	Разходи за лихви по емисии на държавни (общински) ценни книжа	0	0	0	0	0
	21-10	лихви по държавни (общински) ценни книжа				
	21-20	отстъпки по държавни (общински) ценни книжа				
	21-25	лихви и отстъпки по целеви емисии на държавни ценни книжа				
	21-46	лихви по държавни ценни книжа, емитирани за структурната реформа				
	21-90	премии над номината от емисии на държавни (общински) ценни книжа (-)				
22-00	Разходи за лихви по заеми от страната	0	0	0	0	0
	22-21	Разходи за лихви по заеми от банки в страната				
	22-24	Разходи за лихви по други заеми от страната				
25-00	Разходи за лихви по заеми от други държави					
26-00	Разходи за лихви по заеми от международни организации и институции					
27-00	Разходи за лихви по заеми от банки и други финансови институции от чужбина					
28-00	Разходи за лихви и отстъпки по облигации, смитирайки в търговията на международните капиталови					
29-00	Други разходи за лихви:	0	0	0	0	0
	29-20	Платени лихви по активирани гаранции по заеми от банки в страната				
	29-69	Платени лихви по активирани гаранции по заеми от международни организации и институции				
	29-70	Платени лихви по активирани гаранции по заеми от банки и финансови институции от чужбина				
	29-89	Възстановени суми по платени лихви по активирани гаранции				
	29-91	Други разходи за лихви към местни лица				
	29-92	Други разходи за лихви към чуждестранни лица				
33-00	Вноски в бюджета на Европейския съюз	0	0	0	0	0

		СТОЛИЧЕН ОБЩИНСКИ СЪВЕТ				
		Приложение № 9 към Решение № 2 по Протокол № 27/26.01.2017г.			л. 11 от в. л. 29	
33-01	ресурс на база бруттен национален доход	x	x	x	x	x
33-02	ресурс на база дълък върху доминантната стойност	x	x	x	x	x
33-03	корекция за Обединените кметове	x	x	x	x	x
33-04	традиционни собствени ресурси - мита	x	x	x	x	x
33-05	традиционни собствени ресурси - такси върху производството на захар и изотюлоза	x	x	x	x	x
33-06	участие във финансирането на брутното намаляване за Нидерландия, Швеция, Дания и Австрия	x	x	x	x	x
39-00	Здравно-осигурителни плащания	x	x	x	x	x
40-00	Стипендии					
41-00	Пенсии					
42-00	Текущи трансфери, обезщетения и помощи за домакинствата	0	0	0	0	0
42-01	обезщетения и помощи по социалното осигуряване					
42-02	обезщетения и помощи по социалното подпомагане					
42-14	обезщетения и помощи по решение на общинския съвет					
42-17	текущи трансфери за домакинства от средства на Европейския съюз					
42-18	текущи трансфери за домакинства по други международни програми и споразумения					
42-19	други текущи трансфери за домакинствата					
43-00	Субсидии и други текущи трансфери за нефинансови предприятия	0	0	0	0	0
43-01	за текуща дейност					
43-02	за осъществяване на безплатна помощ					
43-09	други субсидии и плащания					
44-00	Субсидии и други текущи трансфери за финансови институции					
45-00	Субсидии и други текущи трансфери за юридически лица с нестопанска цел					
46-00	Разходи за членски внос и участие в нетърговски организации и дейности					
49-00	Предоставени текущи и капиталови трансфери за чужбина	0	0	0	0	0
49-01	текущи трансфери за чужбина					
49-02	капиталови трансфери за чужбина					
51-00	Основен ремонт на дълготрайни материални активи	87 701				
52-00	Придобиване на дълготрайни материални активи	66 733	0	0	0	0
52-01	придобиване на компютри и хардуер					
52-02	придобиване на сгради					
52-03	придобиване на друго оборудване, машини и съоръжения	66 733				
52-04	придобиване на транспортни средства					
52-05	придобиване на стопански инвентар					
52-06	изграждане на инфраструктурни обекти					
52-19	придобиване на други ДМА					
53-00	Придобиване на нематериални дълготрайни активи	3 333	0	0	0	0
53-01	придобиване на програмни продукти и лицензи за програмни продукти					
53-09	придобиване на други нематериални дълготрайни активи	3 333				
54-00	Придобиване на земя					
55-00	Капиталови трансфери	0	0	0	0	0
55-01	капиталови трансфери за нефинансови предприятия					
55-02	капиталови трансфери за финансови институции					
55-03	капиталови трансфери за организации с нестопанска цел					
55-04	капиталови трансфери за домакинствата					
57-00	Препрат на държавни резерв в изкупуване на земеделска продукция (включва и § 40-71)	0	0	0	0	0
57-01	плащания за попълване на държавни резерв					
57-02	плащания за изкупуване на земеделска продукция					
40-71	постъпления от продажба на държавни резерв (-)					
Резерв за непредвидени и неотложни разходи						
00-98	Резерв за непредвидени и неотложни разходи					
99-99	II. ОБЩО РАЗХОДИ ЗА ДЕЙНОСТ 0000	498 523	698 460	700 000	700 000	700 000

на група

ПРОГНОЗА ЗА ПЕРИОДА 2017-2019 г. НА ПОСТЪПЛЕНИЯТА ОТ МЕСТНИ ПРИХОДИ И НА РАЗХОДИТЕ ЗА

		за периода от		до		II.1. РАЗХОДИ ПО ГРУПИ	
		01.1.2016 г.		31.12.2019 г.			
СТОЛИЧНА ОБЩИНА							
(наименование на разпоредителя с бюджет)							
Столична община				код по ЕБК: 7225			
(наименование на първостепенния разпоредител с бюджет)							

		II.1. РАЗХОДИ ПО ГРУПИ		Годишен отчет		Бюджет		Проектобюджет		Прогноза		Прогноза	
		НАИМЕНОВАНИЯ НА ПАРАГРАФИТЕ И ПОДПАРАГРАФИТЕ		2015		2016		2017		2018		2019	
§§	поб-§§												
	02.												
	#N/A												
	301	ГРУПА - код по ЕБК											
	301	301 Образование											
		(наименование на дейността)											
	01-00	Заплати и възнаграждения за персонала, нает по трудови и служебни правоотношения		323 642		455 761		493 100		493 100		493 100	
	01-01	заплати и възнаграждения на персонала нает по трудови правоотношения		323 642		455 761		493 100		493 100		493 100	
	01-02	заплати и възнаграждения на персонала нает по служебни правоотношения											
	02-00	Други възнаграждения и плащания за персонала		52 111		700		32 800		32 900		32 900	
	02-01	за нещатен персонал нает по трудови правоотношения		3 282									
	02-02	за персонала по извънтрудови правоотношения		24 093				30 000		30 000		30 000	
	02-05	изплатени суми от СБКЪ за обекти и други на персонала, с характер на възнаграждение		11 567		700		2 800		2 900		2 900	
	02-08	обезщетения за персонала, с характер на възнаграждение		10 264									
	02-09	други плащания и възнаграждения		2 905									
	05-00	Задължителни осигурителни вноски от работодатели		61 775		87 321		101 900		105 000		105 000	
	05-51	осигурителни вноски от работодатели за Държавното обществено осигуряване (ДОО)		37 702		63 272		72 700		75 800		75 800	
	05-52	осигурителни вноски от работодатели за Учителски пенсионен фонд (УЧПФ)		1 076		1 493		2 400		2 400		2 400	
	05-58	вноски по чл. 46 и 4е от КСО за сметка на осигурителя											
	05-60	здравно-осигурителни вноски от работодатели		16 799		22 228		25 100		25 100		25 100	
	05-80	вноски за допълнително задължително осигуряване от работодатели		6 198		718		1 700		1 700		1 700	
	05-88	корекции на вноски за ДЗПС за сумите по чл. 46 и 4в от КСО за сметка на осигурителя											
	05-90	задължителни вноски за чуждестранни пенсионни фондове и схеми за сметка на осигурителя											
	05-00	Вноски за доброволно осигуряване											
	10-00	Издръжка		29 674 371		34 731 168		34 900 400		35 292 200		35 475 600	
	10-11	Храна		11 063 470		10 851 534		12 200 000		12 200 000		12 200 000	
	10-12	Медицински		3 559		3 300		3 500		3 500		3 500	
	10-13	Постелен инвентар и облекче		971 400		830 213		1 089 200		1 136 800		1 172 400	

Община Община Община		2017	2018	2019	2020	2021
10-14	Учебни и научно-изследователски материали	3 033 917	2 984 722	1 700 000	3 800 000	3 800 000
10-15	материали	4 569 367	10 441 560	5 998 700	6 133 000	6 226 300
10-16	вода, горива и енергия	2 372 659	1 108 579	2 730 600	2 810 200	2 843 700
10-20	разходи за жилищни услуги	29 487	29 049	62 200	62 500	62 900
10-30	Тексти ремонт	7 451				
10-31	командировки в страната					
10-32	краткосрочни командировки в чужбина					
10-33	дългосрочни командировки в чужбина					
10-62	разходи за застраховки	232 407	198 626	300 000	300 000	300 000
10-63	такса ангажимент по земи					
10-69	други финансови услуги					
10-91	други разходи за СБКО		446 731	619 700	645 600	670 900
10-92	разходи за договорни санкции и неустойки, съдебни обезщетения и разноски	11 008		2 000	3 000	3 500
10-98	други разходи, неклассифицирани в другите параграфи и подпараграфи	180	33 638			
19-00	Платени данъци, такси и административни санкции	2 835	0	5 500	5 500	5 500
19-01	платени държавни данъци, такси, наказателни лихви и административни санкции	2 395				
19-81	платени общински данъци, такси, наказателни лихви и административни санкции	440		5 500	5 500	5 500
19-91	платени данъци, такси, наказателни лихви и административни санкции в чужбина					
21-00	Разходи за лихви по емисия на държавни (общински) ценни книжа	0	0	0	0	0
21-10	лихви по държавни (общински) ценни книжа					
21-20	отстъпки по държавни (общински) ценни книжа					
21-25	лихви и отстъпки по целеви емисии на държавни ценни книжа	x	x	x	x	x
21-40	лихви по държавни ценни книжа, емитирани за структурна реформа	x	x	x	x	x
21-90	премии над номинала от емисии на държавни (общински) ценни книжа (-)					
22-00	Разходи за лихви по земи от страната	0	0	0	0	0
22-21	Разходи за лихви по земи от банки в страната					
22-24	Разходи за лихви по други земи от страната					
25-00	Разходи за лихви по земи от други държави					
26-00	Разходи за лихви по земи от международни организации и институции					
27-00	Разходи за лихви по земи от банки и други финансови институции от чужбина					
28-00	Разходи за лихви и отстъпки по облигации, емитирани и търгувани на международните капиталови					
29-00	Други разходи за лихви	0	0	0	0	0
29-20	Платени лихви по активирани гаранции по земи от банки в страната					
29-60	Платени лихви по активирани гаранции по земи от международни организации и институции					
29-70	Платени лихви по активирани гаранции по земи от банки и финансови институции от чужбина					
29-80	Възстановени суми по платени лихви по активирани гаранции (-)					
29-91	Други разходи за лихви към местни лица					
29-92	Други разходи за лихви към чуждестранни лица					
33-00	Внос в бюджета на Европейския съюз	0	0	0	0	0
33-01	ресурс на база брутен национален доход	x	x	x	x	x
33-02	ресурс на база данък върху добавената стойност	x	x	x	x	x
33-03	корекция за Обединеното кралство	x	x	x	x	x
33-04	традиционни собствени ресурси - мита	x	x	x	x	x
33-05	традиционни собствени ресурси - такси върху производството на захар и изюлкова	x	x	x	x	x
33-06	участие във финансирането на брутно намаляване за Нидерландия, Швеция, Дания и Австрия	x	x	x	x	x
39-00	Здравно-осигурителни плащания					
40-00	Стипендии			2 400	2 400	2 400
41-00	Пенсии					
42-00	Текущи трансфери, обезщетения и помощи за домакинствата	0	0	0	0	0
42-01	обезщетения и помощи по социалното осигуряване					
42-02	обезщетения и помощи по социалното подпомагане					
42-14	обезщетения и помощи по решение на общинския съвет					
42-17	текущи трансфери за домакинства от средства на Европейския съюз					
42-18	текущи трансфери за домакинства по други международни програми и споразумения					
42-19	други текущи трансфери за домакинствата					
43-00	Субsidии и други текущи трансфери за нефинансови предприятия	0	0	0	0	0
43-01	за текуща дейност					
43-02	за осъществяване на капитални помощи					
43-09	други субsidии и плащания					
44-00	Субsidии и други текущи трансфери за финансови институции					
45-00	Субsidии и други текущи трансфери за юридически лица с нестопанска цел					
46-00	Разходи за членски внос и участие в нетърговски организации и дейности	100				
49-00	Прелоставени текущи и капиталови трансфери за чужбина	0	0	0	0	0
49-01	текущи трансфери за чужбина					
49-02	капиталови трансфери за чужбина					
51-00	Основен ремонт на дълготрайни материални активи	3 737 133	767 474	532 290	7 060 300	1 500 000
52-00	Придобиване на дълготрайни материални активи	10 561 879	11 016 646	7 940 000	3 640 000	13 911 900
52-01	придобиване на компютри и хардвер	162 091				
52-02	придобиване на сгради	9 035 425	10 316 646	7 940 000	3 640 000	13 911 900
52-03	придобиване на оръжия оборудване, машини и съоръжения	499 160				
52-04	придобиване на транспортни средства					
52-05	придобиване на стопански инвентар	305 808				
52-06	изграждане на инфраструктурни обекти	546 738	700 000			
52-19	придобиване на други ДМА	12 657				
53-00	Придобиване на нематериални дълготрайни активи	667 640	0	0	800 000	800 000
53-01	придобиване на програмни продукти и лицензи за програмни продукти	12 310				
53-09	придобиване на други нематериални дълготрайни активи	655 330			800 000	800 000
54-00	Придобиване на земя					
55-00	Капиталови трансфери	0	0	0	0	0
55-01	капиталови трансфери за нефинансови предприятия					
55-02	капиталови трансфери за финансови институции					
55-03	капиталови трансфери за организации с нестопанска цел					
55-04	капиталови трансфери за домакинствата					
57-00	Прираст на държавния резерв и изкупуване на земеделска продукция (включва в § 40-71)	0	0	0	0	0
57-01	плащания за попълване на държавния резерв					
57-02	плащания за изкупуване на земеделска продукция					
40-71	постъпления от продажба на държавния резерв (-)					
00-98	Резерв за непредвидени и неотложни разходи					
00-99	И. ОБЩО РАЗХОДИ ЗА ДЕЙНОСТ 0000	45 081 486	47 059 070	44 096 390	47 451 400	52 526 400

ПРОГНОЗА ЗА ПЕРИОДА 2017-2019 г. НА ПОСТЪПЛЕНИЯТА ОТ МЕСТНИ ПРИХОДИ И НА РАЗХОДИТЕ ЗА

СТ.ОП.Ч.НА ОБЩИНА

за периода от 01.1.2016 г. до 31.12.2019 г.

И.И. РАЗХОДИ ПО ГРУПИ

И.наименование на разпоредител с бюджет:

Ст.оп.ч.на община код по ЕБК: 7225

И.наименование на първостепенен разпоредител с бюджет:



ГОДИЧЕН ОБЩИНСКИ СЪВЕТ					
49-02	капиталови трансфери за чужбина	1 168 182	594 799	0	0
51-00	Основен ремонт на дълготрайни материални активи	0	0	0	0
52-00	Придобиване на дълготрайни материални активи	1 168 182	594 799	0	0
52-01	придобиване на капитални средства	19 508			
52-02	придобиване на сгради	1 107 141	361 300		
52-03	придобиване на друго оборудване, машини и съоръжения				
52-04	придобиване на транспортни средства				
52-05	придобиване на стопански инвентар	27 599	143 200		
52-06	изграждане на инфраструктурни обекти	13 934			
52-19	придобиване на други ДМА				
53-00	Придобиване на нематериални дълготрайни активи	1 896	0	0	0
53-01	придобиване на програмни продукти и лицензи за програмни продукти	1 896			
53-09	придобиване на други нематериални дълготрайни активи				
54-00	Придобиване на земя				
55-00	Капиталови трансфери	0	0	0	0
55-01	капиталови трансфери за нефинансови предприятия				
55-02	капиталови трансфери за финансови институции				
55-03	капиталови трансфери за организации с нестопанска цел				
55-04	капиталови трансфери за домакинствата				
57-00	Приврат на държавни резерви в изкупуване на земеделска продукция (включва в § 40-71)	0	0	0	0
57-01	плащания за потъване на държавни резерви				
57-02	плащания за изкупуване на земеделска продукция				
40-71	постъпления от продажба на държавни резерви (-)				
Резерв за непредвидени и неотложни разходи					
00-98	Резерв за непредвидени и неотложни разходи				
99-99	И. ОБЩО РАЗХОДИ ЗА ДЕЙНОСТ 0000	13 234 308	14 759 255	14 551 400	15 166 900

на група

ПРОГНОЗА ЗА ПЕРИОДА 2017-2019 г. НА ПОСТЪПЛЕНИЯТА ОТ МЕСТНИ ПРИХОДИ И НА РАЗХОДИТЕ ЗА

СТОЛИЧНА ОБЩИНА	за периода от	до	И.І. РАЗХОДИ ПО ГРУПИ		
(наименование на разпоредителя с бюджет)	01.1.2016 г.	31.12.2019 г.			
Столична община	код по ЕБК:	7225			
(наименование на първостепенния разпоредител с бюджет)					

И.І. РАЗХОДИ ПО ГРУПИ		Годишен отчет	Бюджет	Проектобюджет	Прогноза	Прогноза	
§§	под-§§	2015	2016	2017	2018	2019	
	02 :						
	#N/A						
	503	ГРУПА - код по ЕБК					
	503	503 Програми, дейности и услуги по социалното осигуряване, подпомагане и заетостта (наименование на дейността)					
01-00	Залплати и възнаграждения за персонала, нает во трудови и служебни правоотношения	2 467 010	2 958 028	3 270 100	3 270 100	3 270 100	
	01-01	залплати и възнаграждения на персонала нает по трудови правоотношения	2 467 010	2 958 028	3 270 100	3 270 100	3 270 100
	01-02	залплати и възнаграждения на персонала нает по служебни правоотношения					
02-00	Други възнаграждения и плащания за персонала	6 053 152	6 177 286	6 466 500	6 487 400	6 509 300	
	02-01	за нематериален персонал нает по трудови правоотношения		4 750	5 000	5 300	5 600
	02-02	за персонала по извънтрудови правоотношения	5 878 269	5 729 125	6 000 000	6 000 000	6 000 000
	02-05	изплатени суми от СБКО за облекло и други на персонал, с характер на възнаграждение	86 143	51 487	50 000	50 000	50 000
	02-08	обезщетения за персонала, с характер на възнаграждение	65 135	391 924	411 500	432 100	453 700
	02-09	други плащания и възнаграждения	23 605				
05-00	Задължителни осигурителни вноски от работодатели	883 468	1 610 646	1 537 100	1 590 300	1 590 300	
	05-51	осигурителни вноски от работодатели за Държавното обществено осигуряване (ДОО)	484 484	1 046 230	986 000	1 031 700	1 031 700
	05-52	осигурителни вноски от работодатели за Училищния пенсионен фонд (УЧПФ)					
	05-58	вноски по чл. 46 и 4е от КСО за сметка на осигурителя	x	x	x	x	x
	05-60	здравно-осигурителни вноски от работодатели	292 635	419 910	394 600	395 500	395 500
	05-80	вноски за допълнително задължително осигуряване от работодатели	106 349	144 506	156 500	163 100	163 100
	05-88	корективни на вноски за ДЗПО за сумите по чл. 46 и 4з от КСО за сметка на осигурителя	x	x	x	x	x
	05-90	задължителни вноски за чуждестранни пенсионни фондове и схеми за сметка на осигурителя					
08-00	Вноски за доброволно осигуряване						
10-00	Изаръжка	2 898 582	4 831 692	5 082 800	5 251 800	5 425 800	
	10-11	Храна	1 560 268	1 710 309	1 675 100	1 675 100	1 675 100
	10-12	Медицименти	933	5 000	7 000	8 000	9 000
	10-13	Постелен инвентар и облекло		78 980	80 500	81 500	82 500
	10-14	Учебни и научно-изследователски разходи и книги за библиотеките	106	18 200	22 200	25 200	27 200
	10-15	материали	115 725	134 964	126 000	129 000	131 000
	10-16	вода, горива и енергия	379 901	694 240	738 500	785 500	831 500
	10-20	разходи за външни услуги	779 742	1 247 319	1 295 000	1 330 000	1 375 000
	10-30	Тексти; ремонт	46 609	158 000	300 000	325 000	352 000
	10-51	командировки в страната	180	18 760	24 000	25 000	26 000
	10-52	краткосрочни командировки в чужбина		5 000	6 000	7 000	8 000
	10-53	дългосрочни командировки в чужбина					
	10-62	разходи за застраховки	15 118	35 500	37 500	39 500	41 500
	10-63	такса ангажментен по земи					
	10-69	други финансови услуги					
	10-91	други разходи за СБКО		19 420	20 800	20 800	20 800
	10-92	разходи за договорни санкции и неустойки, съдебни обезщетения и разноски					
	10-98	други разходи, неклассифицирани в другите параграфи и подпараграфи		706 000	750 200	800 200	850 200
19-00	Плащания данъци, такси и административни санкции	2 517	16 000	18 200	20 200	22 200	
	19-01	плащени държавни данъци, такси, наказателни дъвки и административни санкции	1 571	1 600	1 600	1 600	1 600
	19-81	плащени общински данъци, такси, наказателни дъвки и административни санкции	946	14 400	16 600	18 600	20 600
	19-91	плащени данъци, такси, наказателни дъвки и административни санкции в чужбина					
21-00	Разходи за дъвки по емисии на държавни (общински) ценни книже	0	0	0	0	0	
	21-10	дъвки по държавни (общински) ценни книже					
	21-20	(опиетълни по държавни (общински) ценни книже					
	21-25	дъвки в отпечетки по целия емисии на държавни ценни книже	x	x	x	x	x
	21-40	дъвки по държавни ценни книже, емитирани за структурните реформи	x	x	x	x	x
	21-90	премени нас поминела от емисии на държавни (общински) ценни книже (-)					
22-00	Разходи за дъвки по земи от страната	0	0	0	0	0	

		СТОЛИЧЕН ОБЩИНСКИ СЪВЕТ				
		Приложение № 9 към Решение № 2 по Протокол № 27/26.01.2017г.				
		л.15 от всл.29				
22-21	Разходи за лихви по заемки от банки и странични институции					
22-24	Разходи за лихви по други форми от странични институции					
25-00	Разходи за лихви по заемки от банки и други финансови институции от чужбина					
26-00	Разходи за лихви по заемки от международни организации и институции					
27-00	Разходи за лихви по заемки от банки и други финансови институции от чужбина					
28-00	Разходи за лихви и отстъпки по облигации, смитиражи и търгуващи на международните капиталови пазари					
29-00	Други разходи за лихви	0	0	0	0	0
29-20	Платени лихви по активиранни гаранции по заемки от банки в страната					
29-69	Платени лихви по активиранни гаранции по заемки от международни организации и институции					
29-70	Платени лихви по активиранни гаранции по заемки от банки и финансови институции от чужбина					
29-89	Възстановени суми по платени лихви по активиранни гаранции (-)					
29-91	Други разходи за лихви към местни лица					
29-92	Други разходи за лихви към чуждестранни лица					
33-00	Вноска в бюджета на Европейския съюз	0	0	0	0	0
33-01	ресурс на база брутен национален доход	x	x	x	x	x
33-02	ресурс на база данък върху добавената стойност	x	x	x	x	x
33-03	корекция за Обединеното кралство	x	x	x	x	x
33-04	традиционни собствени ресурси - мита	x	x	x	x	x
33-05	традиционни собствени ресурси - такси върху производството на захар и кроглокоза	x	x	x	x	x
33-06	участие във финансирането на брутно намаляване за Нидерландия, Швеция, Дания и Австрия	x	x	x	x	x
39-00	Здравно-осигурителни плащания	x	x	x	x	x
40-00	Стипендии					
41-00	Пенси					
42-00	Текущи трансфери, обезщетения и помощи за домакинствата	2 485	0	0	0	0
42-01	обезщетения и помощи по социалното осигуряване					
42-02	обезщетения и помощи по социалното подпомагане					
42-14	обезщетения и помощи по решения на общинския съвет					
42-17	текущи трансфери за домакинства от средства на Европейския съюз					
42-18	текущи трансфери за домакинства по други международни програми и споразумения					
42-19	други текущи трансфери за домакинствата	2 485				
43-00	Субсидии и други текущи трансфери за нефинансови предприятия	0	0	0	0	0
43-01	за текуща дейност					
43-02	за осъществяване на болнична помощ					
43-09	други субсидии и плащания					
44-00	Субсидии и други текущи трансфери за финансови институции					
45-00	Субсидии и други текущи трансфери за юридически лица с нестопанска цел					
46-00	Разходи за членски внос и участие в нетърговски организации и дейности					
49-00	Предоставени текущи и капиталови трансфери за чужбина	0	0	0	0	0
49-01	текущи трансфери за чужбина					
49-02	капиталови трансфери за чужбина					
51-00	Основен ремонт на дълготрайни материални активи	233 982				
52-00	Придобиване на дълготрайни материални активи	-236 384	2 300 000	0	0	0
52-01	придобиване на компютри и хардуер	9 680				
52-02	придобиване на сгради	-262 281	2 000 000			
52-03	придобиване на друго оборудване, машини и съоръжения	15 321				
52-04	придобиване на транспортни средства		300 000			
52-05	придобиване на стоки и нематериални активи	896				
52-06	изграждане на инфраструктурни обекти					
52-19	придобиване на други ДМА					
53-00	Придобиване на нематериални дълготрайни активи	3 058	0	0	0	0
53-01	придобиване на програмни продукти и лицензи за програмни продукти	2 638				
53-09	придобиване на други нематериални дълготрайни активи	420				
54-00	Придобиване на земя					
55-00	Капиталови трансфери	0	0	0	0	0
55-01	капиталови трансфери за нефинансови предприятия					
55-02	капиталови трансфери за финансови институции					
55-03	капиталови трансфери за организации с нестопанска цел					
55-04	капиталови трансфери за домакинствата					
57-00	Приврат на държавния резерв и изкупуване на земеделска продукция (включва в § 40-71)	0	0	0	0	0
57-01	плащания за попълване на държавния резерв					
57-02	плащания за изкупуване на земеделска продукция					
40-71	постъпления от продажба на дълготрайни активи (-)					
00-98	Резерв за неуредвани и неотложни разходи					
99-99	И. ОБЩО РАЗХОДИ ЗА ДЕЙНОСТ 0000	12 307 870	17 893 652	16 374 700	16 619 800	16 821 700

на група

ПРОГНОЗА ЗА ПЕРИОДА 2017-2019 Г НА ПОСТЪПЛЕНИЯТА ОТ МЕСТНИ ПРИХОДИ И НА РАЗХОДИТЕ ЗА

СТОЛИЧНА ОБЩИНА		за периода от	до	И.И. РАЗХОДИ ПО ГРУПИ		
(наименование на разпоредителя с бюджет)		01.1.2016 г.	31.12.2019 г.			
Столична община		код по ЕБК: 7225				
(наименование на първостепенния разпоредител с бюджет)						

И.И. РАЗХОДИ ПО ГРУПИ		Годишен отчет	Бюджет	Проектобюджет	Прогноза	Прогноза
§§	по-§§	2015	2016	2017	2018	2019
	62					
	#N/A					
	601	ГРУПА - код по ЕБК				
	601	601 Жилищно строителство, благоустройство, комунално стопанство (наименование на дейността)				
01-00	Залплати и възнаграждения за персонала нает по трудови и служебни правоотношения	1 453 318	1 626 027	1 636 300	1 636 300	1 636 300
	01-01	залплати и възнаграждения на персонала нает по трудови правоотношения	1 453 318	1 626 027	1 636 300	1 636 300
	01-02	залплати и възнаграждения на персонала нает по служебни правоотношения				
02-00	Други възнаграждения и плащания за персонала	107 476	40 000	44 600	44 600	44 600
	02-01	за неплатен персонал нает по трудови правоотношения				
	02-02	за персонал по извънтрудови правоотношения	43 247	40 000	40 000	40 000
	02-03	изплатени суми от СБЮ за облекч. к. осиг. на персонала, с характер на възнаграждение	32 167		4 600	4 600
	02-06	обезщетения за персонала, с характер на възнаграждение	20 438			

02-09 Други плащания и възврати		СТ О Л И Ч Е Н О Б Щ И Н С К И С Ъ В Е Т						
Задължителни осигурителни вноски от работодателя		270 803	282 729	314 200	324 700	324 700		
Приложение № 9 към Решение № 2 по Протокол № 27/26.01.2017г.		172 037	211 338	233 500	243 900	243 900		
<b>л.16 от в.л.29</b>								
05-51	осигурителни вноски от работодатели за Държавно национално обществено осигуряване (ДОО)							
05-52	осигурителни вноски от работодатели за Учителския пенсионен фонд (УЧПФ)							
05-58	вноски по чл. 46 и 4а от КСО за сметка на осигурителя							
05-60	здравно-осигурителни вноски от работодатели	75 080	79 169	80 800	80 800		80 800	
05-80	вноски за допълнително задължително осигуряване от работодателя	23 686	9 072					
05-88	коректив на вноски за ДЗПО за сумите по чл. 46 и 4а от КСО за сметка на осигурителя							
05-90	задължителни вноски за чуждестранни пенсионни фондове и схеми за сметка на осигурителя							
08-00	Вноски за доброволно осигуряване							
10-00	Издръжка	41 077 435	55 528 656	57 376 300	57 501 200		57 505 800	
10-11	Храна							
10-12	Медикаменти							
10-13	Постелен инвентар и облекло	14 424	36 229	35 600	36 600		37 700	
10-14	Учебни и научно-изследователски разходи и книги за библиотеките		1 120	1 200	1 200		1 200	
10-15	материали	112 536	117 529	122 700	124 500		126 100	
10-16	вода, горива и енергия	8 122 009	8 786 989	8 921 800	9 147 700		9 147 700	
10-20	разходи за електрич. услуги	9 446 995	12 801 175	14 206 500	14 100 000		14 100 000	
10-30	Тезуш ремонт	23 353 563	33 690 843	34 000 000	34 000 000		34 000 000	
10-51	командировки в страната	2 078	6 500	7 600	9 200		10 100	
10-52	краткосрочни командировки в чужбина	17 409	26 900	27 900	28 900		29 900	
10-53	дългосрочни командировки в чужбина							
10-62	разходи за застраховки	4 606	5 650	3 900	4 000		4 000	
10-63	такса ангажмент по заем							
10-69	други финансови услуги							
10-91	други разходи за СБКО	3 815	39 289	49 100	49 100		49 100	
10-92	разходи за договорни санкции и неустойки, съдебни обезщетения и разходи							
10-98	други разходи, неklasифицирани в другите параграфи и подпараграфи		16 432					
19-00	Платени данъци, такси и административни санкции	683	600	600	600		600	
19-01	платени държавни данъци, такси, наказателни и административни санкции	683	600	600	600		600	
19-81	платени общински данъци, такси, наказателни и административни санкции							
19-91	платени данъци, такси, наказателни и административни санкции в чужбина							
21-00	Разходи за лихви по емисии на държавни (общински) ценни книжа	0	0	0	0		0	
21-10	лихви по държавни (общински) ценни книжа							
21-20	отстъпки по държавни (общински) ценни книжа							
21-23	лихви и отстъпки по целеви емисии на държавни ценни книжа							
21-40	лихви по държавни ценни книжа, емитирани за структурната реформа							
21-90	лихви над номинала от емисии на държавни (общински) ценни книжа (-)							
22-00	Разходи за лихви по заеми от страната	0	0	0	0		0	
22-21	Разходи за лихви по заеми от банки в страната							
22-24	Разходи за лихви по други заеми от страната							
25-00	Разходи за лихви по заеми от други държави							
26-00	Разходи за лихви по заеми от международни организации и институции							
27-00	Разходи за лихви по заеми от банки и други финансови институции от чужбина							
28-00	Разходи за лихви и отстъпки по облигации, емитирани в търговията на международните капиталови							
29-00	Други разходи за лихви	0	0	0	0		0	
29-20	Платени лихви по активирани гаранции по заеми от банки в страната							
29-69	Платени лихви по активирани гаранции по заеми от международни организации и институции							
29-70	Платени лихви по активирани гаранции по заеми от банки и финансови институции от чужбина							
29-89	възстановени суми по платени лихви по активирани гаранции (-)							
29-91	Други разходи за лихви към местни лица							
29-92	Други разходи за лихви към чуждестранни лица							
33-00	Вноски в бюджета на Европейския съюз	0	0	0	0		0	
33-01	ресурс на база брутен национален доход							
33-02	ресурс на база данък върху добавената стойност							
33-03	корекция за Обединеното кралство							
33-04	традиционни собствени ресурси - мита							
33-05	традиционни собствени ресурси - такси върху производството на захар и изюлкова							
33-06	участие във финансирането на бруто намаляване за Нидерландия, Швеция, Дания и Австрия							
39-00	Здравно-осигурителни плащания							
40-00	Стипендии							
41-00	Пенсии							
42-00	Текущи трансфери, обезщетения и помощи за домакинствата	0	0	0	0		0	
42-01	обезщетения и помощи по социално осигуряване							
42-02	обезщетения и помощи по социално подпомагане							
42-14	обезщетения и помощи по решение на общинския съвет							
42-17	текущи трансфери за домакинства от средства на Европейския съюз							
42-18	текущи трансфери за домакинства по други международни програми и споразумения							
42-19	други текущи трансфери за домакинствата							
43-00	Субсидии и други текущи трансфери за нефинансови предарията	0	0	0	0		0	
43-01	за текуща дейност							
43-02	за осъществяване на балансова помощ							
43-09	други субсидии и плащания							
44-00	Субсидии и други текущи трансфери за финансови институции							
45-00	Субсидии и други текущи трансфери за юридически лица с нестопанска цел							
46-00	Разходи за членски внос и участие в нетърговски организации и дейности	4 112	4 112					
49-00	Предоставени текущи и капиталови трансфери за чужбина	0	0	0	0		0	
49-01	текущи трансфери за чужбина							
49-02	капиталови трансфери за чужбина							
51-00	Основен ремонт на дълготрайни материални активи	42 010 692	34 024 575	23 362 171	16 668 500		10 998 200	
52-00	Придобиване на дълготрайни материални активи	23 853 644	51 510 896	22 612 000	13 340 000		11 655 200	
52-01	придобиване на компютри и хардуер	55 129						
52-02	придобиване на сгради		1 500 000					
52-03	придобиване на други оборудване, машини и съоръжения	26 269						
52-04	придобиване на транспортни средства							
52-05	придобиване на стопански инвентар	200 453						
52-06	изграждане на инфраструктурни обекти	23 449 327	50 010 896	22 612 000	13 340 000		11 655 200	
52-19	придобиване на други ДМА	122 466						
53-00	Придобиване на нематериални дълготрайни активи	841 243	1 524 995	0	0		0	
53-01	придобиване на програмни продукти и лицензи за програмни продукти	469 437						
53-05	придобиване на други нематериални дълготрайни активи	371 806	1 524 995					
54-00	Придобиване на земя							
55-00	Капиталови трансфери	0	0	0	0		0	
55-01	капиталови трансфери за нефинансови предприятия							
55-02	капиталови трансфери за финансови институции							
55-03	капиталови трансфери за организации с нестопанска цел							
55-04	капиталови трансфери за домакинствата							
57-00	Принадне на държавни резерви и изкупване на земеделски произведения (включва се 57-01)	0	0	0	0		0	
57-01	плащания за ползване на държавни резерви							
57-02	плащания за изкупване на земеделски произведения							
57-03	плащания за изкупване на земеделски резерви (-)							
57-07	платенията от търговски не държавни резерви (-)							
Резерв за непредвидени и неотложни разходи								



на група

ПРОГНОЗА ЗА ПЕРИОДА 2017-2019 г. НА ПОСТЪПЛЕНИЯТА ОТ МЕСТНИ ПРИХОДИ И НА РАЗХОДИТЕ ЗА

СТОЛИЧНА ОБЩИНА		за периода от	до	II. I. РАЗХОДИ ПО ГРУПИ	
(наименование на разпоредителя с бюджет)		01.1.2016 г.	31.12.2019 г.		
Столична община		код по ЕБК:		7225	
(наименование на първоначалния разпоредител с бюджет)					

§§	под-§§	НАИМЕНОВАНИЯ НА ПАРАГРАФИТЕ И ПОДПАРАГРАФИТЕ	II. I. РАЗХОДИ ПО ГРУПИ					
			Годишен отчет 2015	Бюджет 2016	Проектобюджет 2017	Прогноза 2018	Прогноза 2019	
	02.							
	N/A							
	602	<----- ГРУПА - код по ЕБК						
	602	602 Ожакване на околната среда						
		(наименование на дейността)						
01-00		Залплати и възнаграждения за персонала, нает по трудове и служебни правоотношения	6 034 123	7 847 790	9 477 800	9 477 800	9 477 800	
	01-01	залплати и възнаграждения на персонала нает по трудови правоотношения	6 034 123	7 847 790	9 477 800	9 477 800	9 477 800	
	01-02	залплати и възнаграждения на персонала нает по служебни правоотношения						
02-00		Други възнаграждения и плащания за персонала	1 251 158	1 535 340	1 428 200	1 428 200	1 428 200	
	02-01	за нещатен персонал нает по трудови правоотношения	374 946	1 266 540	1 211 400	1 211 400	1 211 400	
	02-02	за персонала по извънтрудови правоотношения	634 129	156 800	156 800	156 800	156 800	
	02-03	изплатени суми от СБКО за облекло и други на персонала, с характер на възнаграждение	151 596					
	02-08	обезщетения за персонала, с характер на възнаграждение	40 213	112 000	60 000	60 000	60 000	
	02-09	други плащания и възнаграждения	50 274					
05-00		Задължителни осигурителни вноски от работодателя	1 261 679	1 608 014	2 053 500	2 112 800	2 112 800	
	05-51	осигурителни вноски от работодателя за Държавните обществени осигуряване (ДОО)	781 850	1 182 357	1 522 100	1 581 400	1 581 400	
	05-52	осигурителни вноски от работодателя за Училищния пенсионен фонд (УЧПФ)						
	05-58	вноски по чл. 46 и 4а от КСО за сметка на осигурителя	x	x	x	x	x	
	05-60	здравно-осигурителни вноски от работодателя	343 949	425 657	531 400	531 400	531 400	
	05-80	вноски за допълнително задължително осигуряване от работодателите	135 880					
	05-88	корективни вноски за ДЗПО за сумите по чл. 46 и 4в от КСО за сметка на осигурителя	x	x	x	x	x	
	05-90	задължителни вноски за чуждестранни пенсионни фондове и схеми за сметка на осигурителя						
08-00		Вноски за доброволно осигуряване						
10-00		Издръжка	138 469 841	155 058 307	160 477 000	176 665 000	181 752 600	
	10-11	Храна	80 623	185 000	229 100	229 100	229 100	
	10-12	Медицименти	752	20 300	25 800	25 800	25 800	
	10-13	Постелен инвентар и облекло	177 305	214 200	227 300	233 500	234 300	
	10-14	Учебни и научно-изследователски разходи и книги за библиотеките	8 894	9 000	10 700	12 000	11 500	
	10-15	Материали	1 742 424	3 239 900	7 893 400	8 187 400	8 299 000	
	10-16	вода, горива и енергия	1 955 696	4 718 360	5 739 900	6 013 600	6 194 700	
	10-20	разходи за външни услуги	133 159 618	145 761 368	145 053 600	160 712 900	165 512 300	
	10-30	Текущ ремонт	336 348	367 000	549 000	523 500	532 800	
	10-51	командировки в страната	2 103	17 800	30 400	30 400	32 400	
	10-52	краткосрочни командировки в чужбина	50 268	42 000	55 000	55 000	55 000	
	10-53	дългосрочни командировки в чужбина						
	10-62	разходи за транспортни	58 850	254 700	336 900	340 900	343 800	
	10-63	такси за транспортни						
	10-69	други финансови услуги	46					
	10-91	други разходи за СБКО		228 479	278 900	278 900	278 900	
	10-92	разходи за договорни санкции и неустойки, съдебни обезщетения и разноски	889 720	200	300	300	300	
	10-98	други разходи, неклассифицирани в другите параграфи и подпараграфи	7 194		46 700	21 700	2 700	
19-00		Платени данъци, такси и административни санкции	61 713	135 700	121 500	122 200	123 300	
	19-01	платени държавни данъци, такси, наказателни лихви и административни санкции	59 652	95 100	93 200	93 300	93 800	
	19-81	платени общински данъци, такси, наказателни лихви и административни санкции	2 061	40 600	28 300	28 900	29 500	
	19-91	платени данъци, такси, наказателни лихви и административни санкции в чужбина						
21-00		Разходи за лихви по емисиите на държавни (общински) ценни книжа	0	0	0	0	0	
	21-10	лихви по държавни (общински) ценни книжа						
	21-20	отстъпки по държавни (общински) ценни книжа						
	21-25	лихви и отстъпки по целеви емисии на държавни ценни книжа	x	x	x	x	x	
	21-40	лихви по държавни ценни книжа, емитирани за структурната реформа	x	x	x	x	x	
	21-90	премии над номинала от емисиите на държавни (общински) ценни книжа (-)						
22-00		Разходи за лихви по заемите от страната	0	0	0	0	0	
	22-21	Разходи за лихви по заемите от банки в страната						
	22-24	Разходи за лихви по други заемите от страната						
25-00		Разходи за лихви по заемите от други държави						
26-00		Разходи за лихви по заемите от международни организации и институции						
27-00		Разходи за лихви по заемите от банки и други финансови институции от чужбина						
28-00		Разходи за лихви и отстъпки по облигации, емитирани и търгувани на международните капиталови						
29-00		Други разходи за лихви	0	0	0	0	0	
	29-20	Платени лихви по активирани гаранции по заемите от банки в страната						
	29-69	Платени лихви по активирани гаранции по заемите от международни организации и институции						
	29-70	Платени лихви по активирани гаранции по заемите от банки и финансови институции от чужбина						
	29-89	Възстановени суми на платени лихви по активирани гаранции (-)						
	29-91	Други разходи за лихви към местни лица						
	29-92	Други разходи за лихви към чуждестранни лица						
33-00		Вноски в бюджета на Европейския съюз	0	0	0	0	0	
	33-01	ресурс на база брутен национален доход	x	x	x	x	x	
	33-02	ресурс на база данък върху добавената стойност	x	x	x	x	x	
	33-03	корекция за Обединеното кралство	x	x	x	x	x	
	33-04	традиционни собствени ресурси - мита	x	x	x	x	x	
	33-05	традиционни собствени ресурси - такси върху производството на захар и изюлкова	x	x	x	x	x	
	33-06	платежи във финансовият на брутоно намаляване за Нидерландия, Швеция, Дания и Австрия	x	x	x	x	x	
35-00		Здравно-осигурителни плащания	x	x	x	x	x	
40-00		Стъпки	x	x	x	x	x	

СТОЛИЧЕН ОБЩИНСКИ СЪВЕТ						
41-00	Пенсии					
42-00	Текущи трансфери, обезщетения и помощи за социално подпомагане					
42-01	обезщетения и помощи за социално подпомагане					
42-02	обезщетения и помощи по социално подпомагане					
42-14	обезщетения и помощи по решение на общинския съвет	192 047				
42-17	текущи трансфери за домакинства от средства на Европейския съюз					
42-18	текущи трансфери за домакинства по други международни програми и споразумения					
42-19	други текущи трансфери за домакинствата	589 700				
43-00	Субсидии и други текущи трансфери за нефинансови предприятия					
43-01	за текуща дейност	0	0	0	0	
43-02	за осъществяване на болнична помощ					
43-09	други субсидии и плащания					
44-00	Субсидии и други текущи трансфери за финансови институции					
45-00	Субсидии и други текущи трансфери за юридически лица с нестопанска цел					
46-00	Разходи за членски внос и участие в нетърговски организации и дейности					
49-00	Предоставени текущи и капиталови трансфери за чужбина	0	0	0	0	
49-01	текущи трансфери за чужбина					
49-02	капиталови трансфери за чужбина					
51-00	Основен ремонт на дълготрайни материални активи	3 115 561	5 500 000	6 400 000	1 434 700	700 000
52-00	Придобиване на дълготрайни материални активи	8 401 571	18 956 618	17 411 700	3 350 000	3 494 700
52-01	придобиване на компютри и хардуер	53 981				
52-02	придобиване на сгради	302 943				
52-03	придобиване на друго оборудване, машини и съоръжения	323 432	7 600 000			
52-04	придобиване на транспортни средства	869 306	500 000			
52-05	придобиване на стопански инвентар	81 882				
52-06	изграждане на инфраструктурни обекти	6 763 965	10 856 618	17 411 700	3 350 000	3 494 700
52-19	придобиване на други ДМА	6 068				
53-00	Придобиване на нематериални дълготрайни активи	153 836	0	0	0	0
53-01	придобиване на програмни продукти и лицензи за програмни продукти	92 650				
53-09	придобиване на други нематериални дълготрайни активи	61 186				
54-00	Придобиване на земи	5 097 553	10 000 000	20 000 000	11 000 000	5 000 000
55-00	Капиталови трансфери	0	0	0	0	0
55-01	капиталови трансфери за нефинансови предприятия					
55-02	капиталови трансфери за финансови институции					
55-03	капиталови трансфери за организации с нестопанска цел					
55-04	капиталови трансфери за домакинствата					
57-00	Прираст на държавния резерв и изкупуване на земеделска продукция (включва и § 10-71)	0	0	0	0	0
57-01	плащания за попълване на държавния резерв					
57-02	плащания за изкупуване на земеделска продукция					
40-71	постъпления от продажба на държавния резерв (-)					
00-98	Резерв за непредвидени и нестопански разходи					
99-99	И. ОБЩО РАЗХОДИ ЗА ДЕЙНОСТ 0000	164 628 782	200 641 769	217 369 700	205 590 700	204 089 400

и на група

ПРОГНОЗА ЗА ПЕРИОДА 2017-2019 г. НА ПОСТЪПЛЕНИЯТА ОТ МЕСТНИ ПРИХОДИ И НА РАЗХОДИТЕ ЗА

		за периода от	до	II.1. РАЗХОДИ ПО ГРУПИ		
СТОЛИЧНА ОБЩИНА		01.1.2016 г.	31.12.2019 г.			

(наименование на разпоредителя с бюджет)

Столична община	код по ЕБК: 7225
-----------------	------------------

(наименование на пъростепенния разпоредител с бюджет)

II.1. РАЗХОДИ ПО ГРУПИ			Годишен отчет	Бюджет	Проектобюджет	Прогноза	Прогноза
§§	код-§§	НАИМЕНОВАНИЯ НА ПАРАГРАФИТЕ И ПОДПАРАГРАФИТЕ	2015	2016	2017	2018	2019
	02:						
	ИЧ/А						
	701	ГРУПА - код по ЕБК					
	701	701 Почивно дело (наименование на дейността)					
01-00		Залплати и възнаграждения за персонала, нает по трудови и служебни правоотношения	215 715	223 200	223 200	223 200	223 200
	01-01	залплати и възнаграждения на персонала нает по трудови правоотношения	215 715	223 200	223 200	223 200	223 200
	01-02	залплати и възнаграждения на персонала нает по служебни правоотношения					
02-00		Други възнаграждения и плащания за персонала	98 852	114 000	114 000	114 000	114 000
	02-01	за нещатен персонал нает по трудови правоотношения	10 229	12 000	12 000	12 000	12 000
	02-02	за персонала по извънтрудови правоотношения	78 976	102 000	102 000	102 000	102 000
	02-05	изплатени суми от СВКО за облекло и други на персонала, с характер на възнаграждение	6 650				
	02-08	обезщетения за персонала, с характер на възнаграждение	2 997				
	02-09	други плащания и възнаграждения					
05-00		Задължителни осигурителни вноски от работодатели	50 284	60 600	63 100	65 100	65 100
	05-51	осигурителни вноски от работодатели за Държавното обществено осигуряване (ДОО)	28 970	44 415	46 900	48 900	48 900
	05-52	осигурителни вноски от работодатели за Училищния пенсионен фонд (УЧПФ)					
	05-58	вноски по чл. 46 и 4а от КСО за сметка на осигурителя	x	x	x	x	x
	05-60	здравно-осигурителни вноски от работодатели	14 723	16 185	16 200	16 200	16 200
	05-80	вноски за допълнително задължително осигуряване от работодатели	6 591				
	05-88	коректив на вноски за ДЗПО за сумите по чл. 46 и 4а от КСО за сметка на осигурителя	x	x	x	x	x
	05-90	задължителни вноски за чуждестранни пенсионни фондове и схеми за сметка на осигурителя					
08-00		Вноски за доброволно осигуряване					
10-00		Издръжка	379 253	454 800	474 900	494 900	514 900
	10-11	Храна					
	10-12	Медикаменти					
	10-13	Постепен инвентар и облекло					
	10-14	Учебни и научно-изследователски разходи и книги за библиотеките	1 379	7 200	7 200	7 200	7 200
	10-15	материали	66 540	140 000	150 000	160 000	170 000
	10-16	вода, гориво и енергия	13 626	43 000	43 000	43 000	43 000
	10-20	разходи за електричество	247 035	150 143	160 000	170 000	180 000
	10-30	Текущ ремонт	7 254	19 000	19 000	19 000	19 000
	10-31	командировки: с страната	3 336	6 000	6 000	6 000	6 000
	10-32	краткосрочни командировки: с чужбина	33 058	78 125	78 200	78 200	78 200
	10-33	дългосрочни командировки: с чужбина					
	10-62	разходи за застраховки	1 849	3 000	3 000	3 000	3 000

О Л И Ч Е Н О Б Щ И Н С К И С Ъ В Е Т						
Приложение № 9 към Решение № 2 по Протокол № 27/26.01.2017г.						
		6 592	7 000	7 000	7 000	7 000
10-63	макса ангажименти по бедни					
10-69	други финансови услуги					
10-91	други разходи за					
10-92	разходи за договорни санкции и неустойки, съдебни обезщетения и разходи	5 176				
10-98	други разходи, неklasифицирани в другите параграфи и подпараграфи		1 500			1 500
19-00	Платени данъци, такси и административни санкции	375	0	0	0	0
19-01	платени данъци, такси, наказателни лихви и административни санкции					
19-81	платени общински данъци, такси, наказателни лихви и административни санкции	375				
19-91	платени данъци, такси, наказателни лихви и административни санкции в чужбина					
21-00	Разходи за лихви по емисии на държавни (общински) ценни книжа	0	0	0	0	0
21-10	лихви по държавни (общински) ценни книжа					
21-20	отстъпки по държавни (общински) ценни книжа					
21-25	лихви и отстъпки по невелики емисии на държавни ценни книжа	x	x	x	x	x
21-40	лихви по държавни ценни книжа, емитирани за спонсорирания реформа	x	x	x	x	x
21-90	премии над номинала от емисии на държавни (общински) ценни книжа (-)					
22-00	Разходи за лихви по заеми от страната	0	0	0	0	0
22-21	Разходи за лихви по заеми от банки в страната					
22-24	Разходи за лихви по други заеми от страната					
25-00	Разходи за лихви по заеми от други държави					
26-00	Разходи за лихви по заеми от международни организации и институции					
27-00	Разходи за лихви по заеми от банки и други финансови институции от чужбина					
28-00	Разходи за лихви и отстъпки по облигации, емитирани и търгувани на международните капиталови					
29-00	Други разходи за лихви	0	0	0	0	0
29-20	Платени лихви по активирани гаранции по заеми от банки в страната					
29-69	Платени лихви по активирани гаранции по заеми от международни организации и институции					
29-70	Платени лихви по активирани гаранции по заеми от банки и финансови институции от чужбина					
29-89	Възстановени суми по платени лихви по активирани гаранции (-)					
29-91	Други разходи за лихви към местни лица					
29-92	Други разходи за лихви към чуждестранни лица					
33-00	Вноска в бюджета на Европейския съюз	0	0	0	0	0
33-01	ресурс на база брутен национален доход	x	x	x	x	x
33-02	ресурс на база данък върху добавената стойност	x	x	x	x	x
33-03	корекция за Обединеното кралство	x	x	x	x	x
33-04	традиционни собствени ресурси - мита	x	x	x	x	x
33-05	традиционни собствени ресурси - такси върху производството на захар и изюлскозахар	x	x	x	x	x
33-06	участие във финансирането на брутно началение за Нидерландия, Швеция, Дания и Австрия	x	x	x	x	x
39-00	Здравно-осигурителни плащания	x	x	x	x	x
40-00	Съветници					
41-00	Пенсии					
42-00	Текущи трансфери, обезщетения и помощи за домакинствата	0	0	0	0	0
42-01	обезщетения и помощи по социалното осигуряване					
42-02	обезщетения и помощи по социалното подпомагане					
42-14	обезщетения и помощи по решение на общинския съвет					
42-17	текущи трансфери за домакинства от средства на Европейския съюз					
42-18	текущи трансфери за домакинства по други международни програми и споразумения					
42-19	други текущи трансфери за домакинствата					
43-00	Субсидии и други текущи трансфери за икономически предприятия	0	0	0	0	0
43-01	за текуща дейност					
43-02	за осъществяване на капитални помощи					
43-09	други субсидии и плащания					
44-00	Субсидии и други текущи трансфери за финансови институции					
45-00	Субсидии и други текущи трансфери за юридически лица с нестопанска цел					
46-00	Разходи за членски внос и участие в нетърговски организации и дейности					
49-00	Предоставени текущи и капиталови трансфери за чужбина	0	0	0	0	0
49-01	текущи трансфери за чужбина					
49-02	капиталови трансфери за чужбина					
51-00	Основен ремонт на дълготрайни материални активи	93 922				
52-00	Придобиване на дълготрайни материални активи	19 471	0	0	0	0
52-01	придобиване на машини и хардуер	2 085				
52-02	придобиване на сгради					
52-03	придобиване на друго оборудване, машини и съоръжения	8 026				
52-04	придобиване на транспортни средства					
52-05	придобиване на стопански инвентар	9 360				
52-06	изграждане на инфраструктурни обекти					
52-19	придобиване на други ДМА					
53-00	Придобиване на нематериални дълготрайни активи	1 440	0	0	0	0
53-01	придобиване на програмни продукти и лицензи за програмни продукти					
53-09	придобиване на други нематериални дълготрайни активи	1 440				
54-00	Придобиване на земя					
55-00	Капиталови трансфери	0	0	0	0	0
55-01	капиталови трансфери за финансови предприятия					
55-02	капиталови трансфери за финансови институции					
55-03	капиталови трансфери за организации с нестопанска цел					
55-04	капиталови трансфери за домакинствата					
57-00	Прираст на държавния резерв в изкупуване на земеделска продукция (включва чл. § 46-71)	0	0	0	0	0
57-01	плащания за погълване на държавния резерв					
57-02	плащания за изкупуване на земеделска продукция					
40-71	постъпления от продажба на държавния резерв (-)					
00-98	Резерв за непредвидени и неотложни разходи					
99-99	И. ОБЩО РАЗХОДИ ЗА ДЕЙНОСТ 0000	659 312	852 600	875 200	897 200	917 200

и на група

ПРОГНОЗА ЗА ПЕРИОДА 2017-2019 г. НА ПОСТЪПЛЕНИЯТА ОТ МЕСТНИ ПРИХОДИ И НА РАЗХОДИТЕ ЗА

СТОЛИЧНА ОБЩИНА		за периода от	до	И.1. РАЗХОДИ ПО ГРУПИ	
(наименование на разпоредителя с бюджет)		01.1.2016 г.	31.12.2019 г.		
Столична община		код по ЕБК:		7225	
(наименование на първостепенния разпоредител с бюджет)					

И.1. РАЗХОДИ ПО ГРУПИ			Годишен отчет	Бюджет	Проектобюджет	Прогноза	Прогноза
§§	по-§§	НАИМЕНОВАНИЯ НА ПАРАГРАФИТЕ И ПОДПАРАГРАФИТЕ	2015	2016	2017	2018	2019

**СТОЛИЧЕН ОБЩИНСКИ СЪВЕТ**  
**Приложение № 9 към Решение № 2 по Протокол № 27/26.01.2017г.**

л. 20 от вс. л. 29

№/А	ГРУПА - код по ЕБК					
702	702	702 Физическа култура и спорт				
		(наименование на дейността)				
01-00		Заплати и възнаграждения за персонала, нает по трудови и служебни правоотношения	112 309	139 300	153 300	153 300
	01-01	заплати и възнаграждения на персонала нает по трудови правоотношения	112 309	139 300	153 300	153 300
	01-02	заплати и възнаграждения на персонала нает по служебни правоотношения				
02-00		Други възнаграждения и плащания за персонала	47 085	0	0	0
	02-01	за немалем персонал нает по трудови правоотношения	5 134			
	02-02	за персонала по ивънтрудови правоотношения	37 983			
	02-05	изплатени суми от СБКО за облекло и други на персонала, с характер на възнаграждение	2 338			
	02-08	обещания за персонала, с характер на възнаграждение	258			
	02-09	други плащания и възнаграждения	1 372			
05-00		Задължителни осигурителни вноски от работодателя	24 144	25 000	28 700	29 700
	05-51	осигурителни вноски от работодатели за Държавното обществено осигуряване (ДОО)	14 349	17 851	21 300	22 300
	05-52	осигурителни вноски от работодатели за Ученически пенсионен фонд (УЧПФ)	32			
	05-58	вноски по чл. 46 и 4а от КСО за сметка на осигурителя	x	x	x	x
	05-60	здравно-осигурителни вноски от работодатели	6 997	6 829	7 400	7 400
	05-80	вноски за допълнително задължително осигуряване от работодатели	2 766	320		
	05-88	коректив на вноски за ДЗПО за сумите по чл. 46 и 4а от КСО за сметка на осигурителя	x	x	x	x
	05-90	задължителни вноски за чуждестранни пенсионни фондове и схеми за сметка на осигурителя				
08-00		Вноски за доброволно осигуряване				
10-00		Издръжка	904 758	2 039 215	2 044 800	2 061 000
	10-11	Храна	10 806			
	10-12	Медикаменти	54			
	10-13	Постелен инвентар и облекло	1 108	5 150	6 500	6 300
	10-14	Учебни и научно-изследователски разходи и книги за библиотеките		122	100	100
	10-15	материали	140 178	11 234	16 400	17 600
	10-16	вода, горива и енергия	13 232	1 059	2 600	3 100
	10-20	разходи за гъннини услуги	438 235	2 014 516	2 014 600	2 029 900
	10-30	Текущ ремонт	299 241			
	10-51	командировки в страната	1 605			
	10-52	краткосрочни командировки в чужбина				
	10-53	дългосрочни командировки в чужбина				
	10-62	разходи за застраховки	299			
	10-63	накиса акцизи по заеми				
	10-69	други финансови услуги		3 977	4 600	4 600
	10-91	други разходи за СБКО				
	10-92	разходи за договорни санкции и неустойки, съдебни обезщетения и разноси		3 157		
	10-98	други разходи, неклассифицирани в другите параграфи и подпараграфи				
19-00		Платени данъци, такси и административни санкции	0	0	0	0
	19-01	платени държавни данъци, такси, наказателни лихви и административни санкции				
	19-81	платени общински данъци, такси, наказателни лихви и административни санкции				
	19-91	платени данъци, такси, наказателни лихви и административни санкции в чужбина				
21-00		Разходи за лихви по емисии на държавни (общински) ценни книжки	0	0	0	0
	21-10	лихви по държавни (общински) ценни книжки				
	21-20	отстъпки по държавни (общински) ценни книжки				
	21-25	лихви и отстъпки по целеви емисии на държавни ценни книжки	x	x	x	x
	21-40	лихви по държавни ценни книжки, емитирани за структурната реформа	x	x	x	x
	21-90	премии над намалена от емисии на държавни (общински) ценни книжки (-)				
22-00		Разходи за лихви по заеми от страната	0	0	0	0
	22-21	Разходи за лихви по заеми от банки в страната				
	22-24	Разходи за лихви по други заеми от страната				
25-00		Разходи за лихви по заеми от други държави				
26-00		Разходи за лихви по заеми от международни организации и институции				
27-00		Разходи за лихви по заеми от банки и други финансови институции от чужбина				
28-00		Разходи за лихви и отстъпки по облигации, смитирава и търгувани на международните капиталови				
29-00		Други разходи за лихви	0	0	0	0
	29-20	Платени лихви по активиранни гаранции по заеми от банки в страната				
	29-69	Платени лихви по активиранни гаранции по заеми от международни организации и институции				
	29-70	Платени лихви по активиранни гаранции по заеми от банки и финансови институции от чужбина				
	29-89	Възстановени суми по платени лихви по активиранни гаранции (-)				
	29-91	Други разходи за лихви към местни лица				
	29-92	Други разходи за лихви към чуждестранни лица				
33-00		Вноски в бюджета на Европейския съюз	0	0	0	0
	33-01	ресурс на база брутен национален доход	x	x	x	x
	33-02	ресурс на база данък върху добавената стойност	x	x	x	x
	33-03	корекции за Обединеното кралство	x	x	x	x
	33-04	традиционни собствени ресурси - мля	x	x	x	x
	33-05	традиционни собствени ресурси - такси върху производството на захар и изоглюкоза	x	x	x	x
	33-06	участие във финансирането на брутно намаление за Нидерландия, Швеция, Данна и Австрия	x	x	x	x
39-00		Заразно-осигурителни плащания	x	x	x	x
40-00		Степенция				
41-00		Пенсия				
42-00		Текущи трансфери, обезщетения и помощи за домакинствата	0	0	0	0
	42-01	обезщетения и помощи по социалното осигуряване				
	42-02	обезщетения и помощи по социалното подпомагане				
	42-14	обезщетения и помощи по решение на общинския съвет				
	42-17	текущи трансфери за домакинства от средства на Европейския съюз				
	42-18	текущи трансфери за домакинства по други международни програми и спортушения				
	42-19	други текущи трансфери за домакинствата				
43-00		Субсидии и други текущи трансфери за нефинансови предприятия	0	0	0	0
	43-01	за текуща дейност				
	43-02	за осъществяване на безлични помощи				
	43-09	други субсидии и плащания				
44-00		Субсидии и други текущи трансфери за финансови институции				
45-00		Субсидии и други текущи трансфери за юридически лица с нестопанска цел	206 000			
46-00		Разходи за членски внос и участие в нетърговски организации и дейности				
49-00		Предоставени текущи и капиталови трансфери за чужбина	0	0	0	0
	49-01	текущи трансфери за чужбина				
	49-02	капиталови трансфери за чужбина				
51-00		Основен ремонт на дълготрайни материални активи	192 950			
52-00		Придобиване на дълготрайни материални активи	1 662 721	0	0	1 00 000
	52-01	придобиване на компютри и хардуер	980			
	52-02	придобиване на сгради				
	52-03	придобиване на други оборудване, машини и съоръжения	1 30 444			

52-04	придобиване на транспортни средства					
52-05	придобиване на стопански инвентар					
52-06	изграждане на мостове, улици, пътища					100 000
52-19	придобиване на други ММА					
53-00	Придобиване на нематериални дълготрайни активи				Л. 11 от ВС. № 29	0
53-01	придобиване на програмни продукти и лицензи за програмни продукти					
53-09	придобиване на други нематериални дълготрайни активи					
54-00	Придобиване на земя					
55-00	Капиталови трансфери	0	0	0	0	0
55-01	капиталови трансфери за нефинансови предприятия					
55-02	капиталови трансфери за финансови институции					
55-03	капиталови трансфери за организации с нестопанска цел					
55-04	капиталови трансфери за домакинствата					
57-00	Прираст на държавния резерв и изкупуване на земеделска продукция (включва и § 40-71)	0	0	0	0	0
57-01	плащания за попълване на държавния резерв					
57-02	плащания за изкупуване на земеделска продукция					
40-71	постъпления от продажба на държавния резерв (-)					
00-98	Резерв за непредвидени и неотложни разходи					
99-99	II. ОБЩО РАЗХОДИ ЗА ДЕЙНОСТ 0000	2 644 967	2 203 515	2 226 800	2 344 000	1 745 400

на група

ПРОГНОЗА ЗА ПЕРИОДА 2017-2019 г. НА ПОСТЪПЛЕНИЯТА ОТ МЕСТНИ ПРИХОДИ И НА РАЗХОДИТЕ ЗА

за периода от	до	II.1. РАЗХОДИ ПО ГРУПИ
01.1.2016 г.	31.12.2019 г.	

(наименование на разпоредителя с бюджет)

Столична община

код по ЕБК: 7225

(наименование на първостепенния разпоредител с бюджет)

§§		II.1. РАЗХОДИ ПО ГРУПИ		Годишен отчет	Бюджет	Проектобюджет	Прогноза	Прогноза
№№	пов-§§	НАИМЕНОВАНИЯ НА ПАРАГРАФИТЕ И ПОДПАРАГРАФИТЕ		2015	2016	2017	2018	2019
	02							
	#N/A							
	703	ГРУПА - код по ЕБК						
	703	703 Култура						
		(наименование на дейността)						
	01-00	Заплати и възнаграждения за персонала, нает на трудови и служебни правоотношения		6 754 467	6 290 930	6 800 400	6 800 400	6 800 400
	01-01	заплати и възнаграждения на персонала нает по трудови правоотношения		6 754 467	6 290 930	6 800 400	6 800 400	6 800 400
	01-02	заплати и възнаграждения на персонала нает по служебни правоотношения						
	02-00	Други възнаграждения и плащания за персонала		1 377 735	949 740	1 032 700	1 041 600	1 041 600
	02-01	за нематериален персонал нает по трудови правоотношения		183 658	148 240	112 900	112 900	112 900
	02-02	за персонала по извънтрудови правоотношения		945 790	707 500	810 400	819 300	819 300
	02-05	изплатени суми от СБКО за облекло и други на персонала, с характер на възнаграждение		139 344	34 800	41 200	41 200	41 200
	02-08	обещания за персонала, с характер на възнаграждение		65 026	50 200	58 200	58 200	58 200
	02-09	други плащания и възнаграждения		43 917	9 000	10 000	10 000	10 000
	05-00	Задължителни осигурителни вноски от работодатели		1 337 114	1 380 933	1 453 500	1 506 700	1 506 700
	05-51	осигурителни вноски от работодатели за Държавното обществено осигуряване (ДОО)		842 935	993 998	1 083 900	1 137 100	1 137 100
	05-52	осигурителни вноски от работодатели за Училищски пенсионен фонд (УЧПФ)						
	05-58	вноски по чл. 46 и 48 от КСО за сметка на осигурителя		x	x	x	x	x
	05-60	здравно-осигурителни вноски от работодатели		353 132	349 991	369 600	369 600	369 600
	05-80	вноски за допълнителни задължително осигуряване от работодатели		141 047	36 944			
	05-88	коректив на вноски за ДПО за сумите по чл. 46 и 48 от КСО за сметка на осигурителя		x	x	x	x	x
	05-90	задължителни вноски за чуждестранни пенсионни фондове и схеми за сметка на осигурителя						
	08-00	Вноски за доброволно осигуряване						
	10-00	Издръжка		8 977 612	11 334 968	11 886 500	11 948 300	11 994 900
	10-11	Храна		356 522	574 000	573 000	573 000	573 000
	10-12	Медицименти		6 902	13 000	13 000	13 000	13 000
	10-13	Постепен инвентар и облекло		81 677	97 160	145 700	145 700	145 700
	10-14	Учебни и научно-изследователски разходи и книги за библиотеките		18 093	12 446	14 000	14 000	14 000
	10-15	материали		883 470	852 182	961 600	971 000	980 900
	10-16	вода, горива и енергии		1 235 322	1 638 560	1 727 200	1 727 200	1 740 100
	10-20	разходи за гънни услуги		5 812 838	7 341 673	7 681 000	7 731 600	7 749 300
	10-30	Течущ ремонт		453 698	313 008	362 800	363 900	364 400
	10-51	командировки в страната		32 952	154 224	120 800	121 300	121 800
	10-52	краткосрочни командировки в чужбина		35 034	79 080	62 800	62 900	63 000
	10-53	дългосрочни командировки в чужбина						
	10-62	разходи за застраховки		25 353	23 850	34 200	34 200	34 200
	10-63	накис авансови по заеми						
	10-69	други финансови услуги		427				
	10-91	други разходи за СБКО		25 416	139 274	154 300	154 400	154 500
	10-92	разходи за договорни санкции и неустойки, съдебни обезщетения и разходи		8 675				
	10-98	други разходи, некалсифицирани в другите параграфи и подпараграфи		1 253	96 511	36 100	36 100	41 000
	19-00	Платени данъци, такси и административни санкции		6 332	14 300	14 600	14 600	14 600
	19-01	платени държавни данъци, такси, наказателни лихви и административни санкции		5 358	11 400	9 300	9 300	9 300
	19-81	платени общински данъци, такси, наказателни лихви и административни санкции		974	12 900	5 300	5 300	5 300
	19-91	платени данъци, такси, наказателни лихви и административни санкции в чужбина						
	21-00	Разходи за лихви по емисии на държавни (общински) ценни книжа		0	0	0	0	0
	21-10	лихви по държавни (общински) ценни книжа						
	21-20	отстъпки по държавни (общински) ценни книжа						
	21-25	лихви и отстъпки по целеви емисии на държавни ценни книжа		x	x	x	x	x
	21-40	лихви по държавни ценни книжа, емитирани за структурни реформи		x	x	x	x	x
	21-90	премисли над номинале от емисии на държавни (общински) ценни книжа (-)						
	22-00	Разходи за лихви по заеми от страната		0	0	0	0	0
	22-21	Разходи за лихви по заеми от банки в страната						
	22-24	Разходи за лихви по други заеми от страната						
	25-00	Разходи за лихви по заеми от други държави						
	26-00	Разходи за лихви по заеми от международни организации и институции						
	27-00	Разходи за лихви по заеми от банки и други финансови институции от чужбина						
	28-00	Разходи за лихви в откъси по облигации, емитирани в търгуване на международните капиталови						

29-00 Други разходи за лихви		СТОЛИЧЕН ОБЩИНСКИ СЪВЕТ					0	0	0
29-20	Платени лихви	Приложение № 9 към Решение № 2 по Протокол № 27/26.01.2017г.							
29-69	Платени лихви по активирани гаранции по заеми от международни организации и институции	Л.22 от ВС.Л.29							
29-70	Платени лихви по активирани гаранции по заеми от банки и финансови институции от чужбина								
29-89	Въстановени суми по платени лихви по активирани гаранции (-)								
29-91	Други разходи за лихви към местни лица								
29-92	Други разходи за лихви към чужбестранни лица								
33-00	Вноска в бюджета на Европейския съюз	0	0	0	0	0	0	0	
33-01	ресурс на база британ национален доход	x	x	x	x	x	x	x	
33-02	ресурс на база данък върху добавената стойност	x	x	x	x	x	x	x	
33-03	корекция за Обединеното кралство	x	x	x	x	x	x	x	
33-04	традиционни собствени ресурси - мита	x	x	x	x	x	x	x	
33-05	традиционни собствени ресурси - такси върху производството на захар и изоглюкоза	x	x	x	x	x	x	x	
33-06	участие във финансирането на брутно намаляване за Нидерландия, Швеция, Дания и Австрия	x	x	x	x	x	x	x	
39-00	Здравно-осигурителни плащания	x	x	x	x	x	x	x	
40-00	Стивелдин								
41-00	Пенсии								
42-00	Текущи трансфери, обезщетения и помощи за домакинствата	37 726	40 000	40 000	40 000	40 000	40 000	40 000	
42-01	обезщетения и помощи по социалното осигуряване								
42-02	обезщетения и помощи по социалното подпомагане								
42-14	обезщетения и помощи по решение на общинския съвет	37 726	40 000	40 000	40 000	40 000	40 000	40 000	
42-17	текущи трансфери за домакинства от средства на Европейския съюз								
42-18	текущи трансфери за домакинства по други международни програми и спортуменция								
42-19	други текущи трансфери за домакинствата								
43-00	Субсидии и други текущи трансфери за нефинансови предприятия	0	0	0	0	0	0	0	
43-01	за текуща дейност								
43-02	за осъществяване на болнична помощ								
43-09	други субсидии и плащания								
44-00	Субсидии и други текущи трансфери за финансови институции								
45-00	Субсидии и други текущи трансфери за юридически лица с нестопанска цел								
46-00	Разходи за членски внос и участие в нетърговски организации и дейности	17 584							
49-00	Предоставени текущи и капиталови трансфери за чужбина	0	0	0	0	0	0	0	
49-01	векучни трансфери за чужбина								
49-02	капиталови трансфери за чужбина								
51-00	Основен ремонт на дълготрайни материални активи	263 543	1 850 000	2 902 900	700 000	706 000	706 000	706 000	
52-00	Придобиване на дълготрайни материални активи	1 835 782	984 285	500 000	0	0	0	0	
52-01	придобиване на компютри и хардуер	42 196							
52-02	придобиване на сгради	113 419	507 800						
52-03	придобиване на друго оборудване, машини и съоръжения	1 311 178							
52-04	придобиване на транспортни средства	39 400							
52-05	придобиване на стопански инвентар	32 746							
52-06	изграждане на инфраструктурни обекти	258 623	476 485	500 000					
52-10	придобиване на други ДМА	38 220							
53-00	Придобиване на нематериални дълготрайни активи	27 183	0	0	0	0	0	0	
53-01	придобиване на програмни продукти и лицензи за програмни продукти	16 167							
53-09	придобиване на други нематериални дълготрайни активи	11 016							
54-00	Придобиване на земя								
55-00	Капиталови трансфери	0	0	0	0	0	0	0	
55-01	капиталови трансфери за нефинансови предприятия								
55-02	капиталови трансфери за финансови институции								
55-03	капиталови трансфери за организации с нестопанска цел								
55-04	капиталови трансфери за домакинствата								
57-00	Прираст на държавния резерв и изкупуване на земеделска продукция (включва в § 40-71)	0	0	0	0	0	0	0	
57-01	плащания за потъване на държавния резерв								
57-02	плащания за изкупуване на земеделска продукция								
40-71	постъпления от продажба на държавния резерв (-)								
00-98	Резерв за непредвидени и неотложни разходи								
99-99	ИЛ ОБЩО РАЗХОДИ ЗА ДЕЙНОСТ 0000	20 635 078	22 845 156	24 630 600	22 051 600	22 096 200	22 096 200	22 096 200	

на група

ПРОГНОЗА ЗА ПЕРИОДА 2017-2019 г. НА ПОСТЪПЛЕНИЯТА ОТ МЕСТНИ ПРИХОДИ И НА РАЗХОДИТЕ ЗА

		за периода от	до	ИЛ РАЗХОДИ ПО ГРУПИ	
СТОЛИЧНА ОБЩИНА		01.1.2016 г.	31.12.2019 г.		
(наименование на разпоредителя с бюджет)					
Столична община		код по ЕБК:		7225	
(наименование на първостепенния разпоредител с бюджет)					

§§	код-§§	НАИМЕНОВАНИЯ НА ПАРАГРАФИТЕ И ПОДПАРАГРАФИТЕ	ИЛ РАЗХОДИ ПО ГРУПИ				
			Годишен отчет	Бюджет	Проектобюджет	Прогноза	Прогноза
			2015	2016	2017	2018	2019
02:							
ИЛ/А							
802			ГРУПА - код по ЕБК				
802			802 Селско стопанство, горско стопанство, лов и риболов				
			(наименование на дейността)				
01-00		Заплати и възнаграждения за персонала, нает по трудови и служебни правоотношения	196 187	210 630	238 900	238 900	238 900
	01-01	заплати и възнаграждения на персонала нает по трудови правоотношения	196 187	210 630	238 900	238 900	238 900
	01-02	заплати и възнаграждения на персонала нает по служебни правоотношения					
02-00		Други възнаграждения и плащания за персонала	12 818	19 000	22 000	24 000	26 000
	02-01	за нештатен персонал нает по трудови правоотношения					
	02-02	за персонал по извънтрудови правоотношения	7 644	19 000	22 000	24 000	26 000
	02-03	изплатени суми от СБКО за облекло и други на персонала, с характер на възнаграждение	5 021				
	02-04	обезщетения за персонал с характер на възнаграждение	45				
	02-05	други плащания и възнаграждения	108				
05-00		Задължителни осигурителни вноски от работодатели	37 319	41 290	47 200	50 700	51 100
	05-01	осигурителни вноски от работодатели за Държавното обществено осигуряване (ДОО)	27 476	30 283	34 800	36 100	36 400
	05-02	осигурителни вноски от работодатели за Учительски пенсионен фонд (УЧПФ)					
	05-03	вноски по чл. 4Е и 4в от КСО за сметка на осигурителя	x	x	x	x	x

		9 957	11 007	12 400	12 600	12 700
05-66	държавно-осигурителни вноски от работодатели	888				
05-80	вноски за допълнително задължително пенсионно осигуряване					
05-88	коректив на вноса за ДПО за сумите по чл. 46 и 47 от КСО за сметка на осигурителите					
05-90	задължителни вноски за допълнително задължително пенсионно осигуряване					
<b>Общински съвет</b>						
<b>Приложение № 2 по Протокол № 27/26.01.2017г.</b>						
					<b>д.23 от вс.д.29</b>	
<b>08-00</b>	<b>Вноски за доброволно осигуряване</b>					
<b>10-00</b>	<b>Издръжка</b>	395 631	698 744	876 600	846 400	887 600
10-11	Храна					
10-12	Медикаменти					
10-13	Постелки инвентар и облекло	12 694	20 520	21 600	22 700	24 700
10-14	Учебни и научно-изследователски разходи и книги за библиотеките					
10-15	материали	42 841	60 152	60 700	63 800	65 900
10-16	вода, горива и енергия	32 085	38 000	45 000	47 000	50 000
10-20	разходи за <b>външни услуги</b>	286 990	542 088	704 200	664 700	694 800
10-30	Текущ ремонт		10 000	15 000	15 000	16 000
10-51	командировки в <b>страната</b>		5 000	6 000	6 000	7 000
10-52	краткосрочни командировки в <b>чужбина</b>					
10-53	дългосрочни командировки в <b>чужбина</b>					
10-62	разходи за <b>застраховки</b>	21 001	12 000	15 000	17 000	18 000
10-63	такса <b>ангажменти по заеми</b>					
10-69	други финансови услуги					
10-91	други разходи за <b>СБКО</b>		5 038	5 200	5 300	5 300
10-92	разходи за договорни санкции и неустойки, съдебни обезщетения и разноски	20	5 946	3 900	4 900	5 900
10-98	други разходи, неklasифицирани в другите параграфи и подпараграфи					
<b>19-00</b>	<b>Платени данъци, такси в административния сакции</b>	2 059	3 000	6 000	7 000	9 000
19-01	платени <b>държавни</b> данъци, такси, наказателни лихви и административни санкции	1 626	1 500	3 000	4 000	5 000
19-81	платени <b>общински</b> данъци, такси, наказателни лихви и административни санкции	433	1 500	3 000	3 000	4 000
19-91	платени данъци, такси, наказателни лихви и административни санкции в <b>чужбина</b>					
<b>21-00</b>	<b>Разходи за лихви по емисии на държавни (общински) ценни книжа</b>	0	0	0	0	0
21-10	лихви по държавни (общински) ценни книжа					
21-20	опционни по държавни (общински) ценни книжа					
21-25	лихви и опционни по <b>целеви емисии на държавни ценни книжа</b>	x	x	x	x	x
21-40	лихви по държавни ценни книжа, емитирани за <b>структурната реформа</b>	x	x	x	x	x
21-90	премии над <b>намалена</b> от емисии на държавни (общински) ценни книжа (-)					
<b>22-00</b>	<b>Разходи за лихви по заеми от страната</b>	0	0	0	0	0
22-21	Разходи за лихви по заеми от <b>банки в страната</b>					
22-24	Разходи за лихви по <b>други заеми от страната</b>					
<b>25-00</b>	<b>Разходи за лихви по заеми от други държави</b>					
<b>26-00</b>	<b>Разходи за лихви по заеми от международни организации и институции</b>					
<b>27-00</b>	<b>Разходи за лихви по заеми от банки и други финансови институции от чужбина</b>					
<b>28-00</b>	<b>Разходи за лихви и отстъпки по облигации, емитирани в търгувани на международните капиталови</b>					
<b>29-00</b>	<b>Други разходи за лихви</b>	0	0	0	0	0
29-20	Платени лихви по <b>активирани гаранции</b> по заеми от <b>банки в страната</b>					
29-69	Платени лихви по <b>активирани гаранции</b> по заеми от <b>международни организации и институции</b>					
29-76	Платени лихви по <b>активирани гаранции</b> по заеми от <b>банки и финансови институции от чужбина</b>					
29-89	Възстановени суми по <b>платени лихви по активирани гаранции (-)</b>					
29-91	Други разходи за лихви към <b>местни лица</b>					
29-92	Други разходи за лихви към <b>чуждестранни лица</b>					
<b>33-00</b>	<b>Вноски в бюджета на Европейския съюз</b>	0	0	0	0	0
33-01	ресурс на база брутен национален доход	x	x	x	x	x
33-02	ресурс на база данък върху добавената стойност	x	x	x	x	x
33-03	корекция за Обединеното кралство	x	x	x	x	x
33-04	традиционни собствени ресурси - мита	x	x	x	x	x
33-05	традиционни собствени ресурси - такси върху производството на захар и изюлцока	x	x	x	x	x
33-06	частие във финансирането на брутно намаление за Нидерландия, Швеция, Дания и Австрия	x	x	x	x	x
<b>39-00</b>	<b>Заразно-осигурителни плащания</b>	x	x	x	x	x
<b>40-00</b>	<b>Стипендии</b>					
<b>41-00</b>	<b>Пенси</b>					
<b>42-00</b>	<b>Текущи трансфери, обезщетения и помощи за домакинствата</b>	0	0	0	0	0
42-01	обезщетения и помощи по <b>социалното осигуряване</b>					
42-02	обезщетения и помощи по <b>социалното подпомагане</b>					
42-14	обезщетения и помощи по <b>ремонт на общинския съвет</b>					
42-17	текущи трансфери за домакинствата от средства на <b>Европейския съюз</b>					
42-18	текущи трансфери за домакинствата по <b>други международни програми и споразумения</b>					
42-19	други текущи трансфери за домакинствата					
<b>43-00</b>	<b>Субсидии и други текущи трансфери за нефинансови предприятия</b>	0	0	0	0	0
43-01	за текуща дейност					
43-02	за осъществяване на <b>бюджетна помощ</b>					
43-09	други субсидии и плащания					
<b>44-00</b>	<b>Субсидии и други текущи трансфери за финансови институции</b>					
<b>45-00</b>	<b>Субсидии и други текущи трансфери за юридически лица с нестопански цел</b>					
<b>46-00</b>	<b>Разходи за членски внос и участие в нетърговски организации и дейности</b>					
<b>49-00</b>	<b>Предоставени текущи и капиталови трансфери за чужбина</b>	0	0	0	0	0
49-01	текущи трансфери за чужбина					
49-02	капиталови трансфери за чужбина					
<b>51-00</b>	<b>Основен ремонт на дълготрайни материални активи</b>					
<b>52-00</b>	<b>Придобиване на дълготрайни материални активи</b>	50 106	0	0	0	0
52-01	придобиване на <b>компютри и хардуер</b>	1 990				
52-02	придобиване на <b>сгради</b>					
52-03	придобиване на <b>друго оборудване, машини и съоръжения</b>	14 228				
52-04	придобиване на <b>транспортни средства</b>					
52-05	придобиване на <b>стопански инвентар</b>					
52-06	изграждане на <b>инфраструктурни обекти</b>	33 888				
52-19	придобиване на <b>други ДМА</b>					
<b>53-00</b>	<b>Придобиване на нематериални дълготрайни активи</b>	48 280	0	0	0	0
53-01	придобиване на програмни продукти и лицензи за програмни продукти	480				
53-09	придобиване на <b>други нематериални дълготрайни активи</b>	47 800				
<b>54-00</b>	<b>Придобиване на земя</b>					
<b>55-00</b>	<b>Капиталови трансфери</b>	0	0	0	0	0
55-01	капиталови трансфери за <b>нефинансови предприятия</b>					
55-02	капиталови трансфери за <b>финансови институции</b>					
55-03	капиталови трансфери за <b>организации с нестопанска цел</b>					
55-04	капиталови трансфери за <b>домакинствата</b>					
<b>57-00</b>	<b>Прираст на държавни резерви и изкупуване на земеделска продукция (включва в § 40-71)</b>	0	0	0	0	0
57-01	плащания за попълване на <b>държавния резерв</b>					
57-02	плащания за изкупуване на <b>земеделска продукция</b>					
40-71	платенията от продажба на <b>държавния резерв (-)</b>					
<b>06-98</b>	<b>Резерв за непредвидени и неотложни разходи</b>					
06-98	Резерв за непредвидени и неотложни разходи					
99-99	И. ОБЩО РАЗХОДИ ЗА ДЕЙНОСТ 0000	742 400	970 664	1 190 700	1 167 000	1 212 600

# СТОЛИЧЕН ОБЩИНСКИ СЪВЕТ

## Приложение № 9 към Решение № 2 по Протокол № 27/26.01.2017г.

ПРОГНОЗА ЗА ПЕРИОДА 2017-2019 г. НА ДЪЛГОСРОЧНИЯ МЕСЕЧЕН БЮДЖЕТ НА СТОЛИЧНА ОБЩИНА

за периода от до  
01.1.2016 г. 31.12.2019 г.

Ш.Т. РАЗХОДИ Д.29

СТОЛИЧНА ОБЩИНА  
(наименование на разпоредителя с бюджет)

Столична община  
(наименование на пъростепенния разпоредител с бюджет)

код по ЕБК: 7225

Ш.Т. РАЗХОДИ ПО ГРУПИ		Годишен отчет	Бюджет	Проектобюджет	Прогноза	Прогноза
§§	под-§§	2015	2016	2017	2018	2019
	02					
	#N/A					
	803	ГРУПА - код по ЕБК				
	803	803 Транспорт и съобщения				
		(наименование на дейността)				
01-00	Залплати и възнаграждения за персонала, нает по трудови и служебни правоотношения	0	0	0	0	0
	01-01					
	01-02					
02-00	Други възнаграждения и плащания за персонала	0	0	0	0	0
	02-01					
	02-02					
	02-05					
	02-08					
	02-09					
05-00	Задължителни осигурителни вноски от работодателя	0	0	0	0	0
	05-51					
	05-52					
	05-58	X	X	X	X	X
	05-60					
	05-80					
	05-88	X	X	X	X	X
	05-90					
08-00	Вноски за доброволно осигуряване					
10-00	Издръжка	3 799 606	5 108 000	5 108 000	5 108 000	5 108 000
	10-11					
	10-12					
	10-13					
	10-14					
	10-15					
	10-16					
	10-20	3 830 911	5 108 000	5 108 000	5 108 000	5 108 000
	10-30					
	10-51					
	10-52					
	10-53					
	10-62	-31 305				
	10-63					
	10-69					
	10-91					
	10-92					
	10-98					
19-00	Платени данъци, такси и административни санкции	0	0	0	0	0
	19-01					
	19-81					
	19-91					
21-00	Разходи за лихви по емисии на държавни (общински) ценни книжа	0	0	0	0	0
	21-10					
	21-20					
	21-25	X	X	X	X	X
	21-40	X	X	X	X	X
	21-90					
22-00	Разходи за лихви по заеми от страната	0	0	0	0	0
	22-21					
	22-24					
25-00	Разходи за лихви по заеми от други държави					
26-00	Разходи за лихви по заеми от международни организации и институции					
27-00	Разходи за лихви по заеми от банки и други финансови институции от чужбина					
28-00	Разходи за лихви и отстъпки по облигации, емитирани и търговани на международните капиталови					
29-00	Други разходи за лихви	0	0	0	0	0
	29-20					
	29-69					
	29-70					
	29-89					
	29-91					
	29-92					
33-00	Вноски в бюджета на Европейския съюз	0	0	0	0	0
	33-01	X	X	X	X	X
	33-02	X	X	X	X	X
	33-03	X	X	X	X	X
	33-04	X	X	X	X	X
	33-05	X	X	X	X	X
	33-06	X	X	X	X	X
39-00	Здравно-осигурителни плащания	X	X	X	X	X
40-00	Стипендии	X	X	X	X	X
41-00	Пенсии					
42-00	Текущи трансфери, обезщетения и помощи за домакинствата	78 250 329	77 000 000	77 000 000	77 000 000	77 000 000
	42-01					
	42-02					
	42-12					
	42-17					



СТОЛИЧЕН ОБЩИНСКИ СЪВЕТ						
Приложение № 2 към Решение № 2 по Проект № 00/26.01.2019 г.						
Л.25 от ВС.Л.29						
42-18	текущи трансфери за поддържане на други межбюджетни трансфери и субвенции	77 000 000	77 000 000	77 000 000	77 000 000	
42-19	други текущи трансфери за дълготрайни активи	18 000 000	18 000 000	18 000 000	18 000 000	
43-00	Субsidии и други текущи трансфери за субвенционна помощ	18 000 000	18 000 000	18 000 000	18 000 000	
43-01	за текуща дейност	15 000 000	18 000 000	18 000 000	18 000 000	
43-02	за осъществяване на общинска помощ					
43-09	други субsidии и плащания					
44-00	Субsidии и други текущи трансфери за финансови институции					
45-00	Субsidии и други текущи трансфери за юридически лица с нестопанска цел					
46-00	Разходи за членски внос и участие в нетърговски организации и дейности					
49-00	Предоставени текущи и капиталови трансфери за чужбина	0	0	0	0	
49-01	текущи трансфери за чужбина					
49-02	капиталови трансфери за чужбина					
51-00	Основен ремонт на дълготрайни материални активи	1 930 983	707 965	2 945 000	1 639 600	1 500 000
52-00	Придобиване на дълготрайни материални активи	31 890 536	20 131 245	20 165 000	16 302 800	23 154 000
52-01	придобиване на компютри и хардвер					
52-02	придобиване на сгради					
52-03	придобиване на други оборудване, машини и съоръжения	29 400	29 400			
52-04	придобиване на транспортни средства					
52-05	придобиване на стопански инвентар					
52-06	изграждане на инфраструктурни обекти	31 861 136	20 101 845	20 165 000	16 302 800	23 154 000
52-19	придобиване на други ДМА					
53-00	Придобиване на нематериални дълготрайни активи	22 900	0	0	0	0
53-01	придобиване на програмни продукти и лицензи за програмни продукти					
53-09	придобиване на други нематериални дълготрайни активи	22 900				
54-00	Придобиване на земя					
55-00	Капиталови трансфери	0	58 651 430	0	0	0
55-01	капиталови трансфери за нефинансови предприятия		58 651 430			
55-02	капиталови трансфери за финансови институции					
55-03	капиталови трансфери за организации с нестопанска цел					
55-04	капиталови трансфери за дружества					
57-00	Прираст на държавния резерв в изкупуване на земеделска продукция (включва в § 40-71)	0	0	0	0	0
57-01	плащания за погъване на държавния резерв					
57-02	плащания за изкупуване на земеделска продукция					
40-71	постъпления от продажба на държавния резерв (-)					
Резерв за непредвидени и неотложни разходи						
06-98	Резерв за непредвидени и неотложни разходи					
99-99	II. ОБЩО РАЗХОДИ ЗА ДЕЙНОСТ 0000	130 903 354	179 598 640	123 218 000	118 050 400	124 762 000

ПРОГНОЗА ЗА ПЕРИОДА 2017-2019 г. НА ПОСТЪПЛЕНИЯТА ОТ МЕСТНИ ПРИХОДИ И НА РАЗХОДИТЕ ЗА

СТОЛИЧНА ОБЩИНА	за периода от	до	II.1. РАЗХОДИ ПО ГРУПИ
(наименование на разпоредителя с бюджет)	01.1.2016 г.	31.12.2019 г.	
Столична община	код по ЕБК:	7225	
(наименование на пъростепенния разпоредител с бюджет)			

§§		II.1. РАЗХОДИ ПО ГРУПИ		Годишен отчет	Бюджет	Проектобюджет	Прогноза	Прогноза
№№-§§		НАИМЕНОВАНИЯ НА ПАРАГРАФИТЕ И ПОДПАРАГРАФИТЕ		2015	2016	2017	2018	2019
	02:							
	#N/A							
	805		ГРУПА - код по ЕБК					
	805		805 Туризм					
			(наименование на дейността)					
	01-00		Залплати и възнаграждения за персонала, нает по трудови и служебни правоотношения	0	0	0	0	0
	01-01		залплати и възнаграждения на персонала нает по трудови правоотношения					
	01-02		залплати и възнаграждения на персонала нает по служебни правоотношения					
	02-00		Други възнаграждения и плащания за персонала	0	0	0	0	0
	02-01		за нещатен персонал нает по трудови правоотношения					
	02-02		за персонала по извънтрудови правоотношения					
	02-05		изплатени суми от СБКО за облекло и други на персонала, с характер на възнаграждение					
	02-08		обезщетения за персонала, с характер на възнаграждение					
	02-09		други плащания и възнаграждения					
	05-00		Задължителни осигурителни вноски от работодателя	0	0	0	0	0
	05-51		осигурителни вноски от работодатели за Държавното обществено осигуряване (ДОО)					
	05-52		осигурителни вноски от работодатели за Учителския пенсионен фонд (УчПФ)					
	05-58		вноски по чл. 46 и 4е от КСО за сметка на осигурителя	X	X	X	X	X
	05-60		здравно-осигурителни вноски от работодатели					
	05-80		вноски за допълнително задължително осигуряване от работодатели					
	05-88		коректив на вноски за ДЗПО за сумите по чл. 46 и 4е от КСО за сметка на осигурителя	X	X	X	X	X
	05-90		задължителни вноски за чуждестранни пенсионни фондове и схеми за сметка на осигурителя					
	08-00		Вноски за доброволно осигуряване					
	10-00		Издажба	0	0	0	0	0
	10-11		Храна					
	10-12		Медикаменти					
	10-13		Постелен инвентар и облекло					
	10-14		Учебни и научно-изследователски разходи и книги за библиотеките					
	10-15		материали					
	10-16		вода, горива и енергия					
	10-20		разходи за същности услуги					
	10-30		Текущ ремонт					
	10-51		командировки с сиратание					
	10-52		краткосрочни командировки с чужбина					
	10-53		дългосрочни командировки с чужбина					
	10-62		разходи за застраховки					
	10-63		такси, анкажи, такси, на земя					
	10-69		други финансови услуги					
	10-9		други разходи за СБКО					
	10-92		разходи за договорни санкции и неустойки, съдебни обезщетения и разходи					
	10-98		други разходи, неklasифицирани в другите параграфи и подпараграфи					
	19-00		Платени данъци, такси и административни санкции	0	0	0	0	0

СТОЛИЧНА ОБЩИНА СЪЩИНСКИ СЪВЕТ									
Приложение № 9 към Решение № 2 по Протокол № 27/26.01.2017г.									
19-01	платени <i>общински</i> данъци, такси, наказателни лихви и административни санкции								
19-01	платени <i>общински</i> данъци, такси, наказателни лихви и административни санкции в чужбина								
19-01	платени данъци, такси, наказателни лихви и административни санкции в чужбина								
21-00	Разходи за лихви по емисии на облигации								
21-10	лихви по държавни (общински) ценни книжа								
21-20	отстъпки по държавни (общински) ценни книжа								
21-25	лихви и отстъпки по целеви емисии на държавни ценни книжа	x	x	x	x	x	x	x	x
21-40	лихви по държавни ценни книжа, емитирани за структурната реформа	x	x	x	x	x	x	x	x
21-90	премии <i>и/или</i> моратории от емисии на държавни (общински) ценни книжа (-)								
22-00	Разходи за лихви по заеми от страната	0	0	0	0	0	0	0	0
22-21	Разходи за лихви по заеми от банки в страната								
22-24	Разходи за лихви по други заеми от страната								
25-00	Разходи за лихви по заеми от други държави								
26-00	Разходи за лихви по заеми от международни организации и институции								
27-00	Разходи за лихви по заеми от банки и други финансови институции от чужбина								
28-00	Разходи за лихви и отстъпки по облигации, емитирани в търгуване на международните капиталови								
29-00	Други разходи за лихви	0	0	0	0	0	0	0	0
29-20	Платени лихви по акционерни гаранции по заеми от банки в страната								
29-69	Платени лихви по акционерни гаранции по заеми от международни организации и институции								
29-70	Платени лихви по акционерни гаранции по заеми от банки и финансови институции от чужбина								
29-89	Възстановени суми по платени лихви по акционерни гаранции (-)								
29-91	Други разходи за лихви към местни лица								
29-92	Други разходи за лихви към чуждестранни лица								
33-00	Вноски в бюджета на Европейския съюз	0	0	0	0	0	0	0	0
33-01	ресурс на база брутен национален доход	x	x	x	x	x	x	x	x
33-02	ресурс на база данък върху добавената стойност	x	x	x	x	x	x	x	x
33-03	корекция за Обединеното кралство	x	x	x	x	x	x	x	x
33-04	традиционни собствени ресурси - мита	x	x	x	x	x	x	x	x
33-05	традиционни собствени ресурси - такси върху производството на захар и изоглюкоза	x	x	x	x	x	x	x	x
33-06	участие във финансирането на брутното намаляване за Нидерландия, Швеция, Дания и Австрия	x	x	x	x	x	x	x	x
39-00	Заразно-осигурителни плащания	x	x	x	x	x	x	x	x
40-00	Станция								
41-00	Пенсии								
42-00	Текущи трансфери, обезщетения и помощи за домакинствата	0	0	0	0	0	0	0	0
42-01	обезщетения и помощи по социалното осигуряване								
42-02	обезщетения и помощи по социалното подпомагане								
42-14	обезщетения и помощи по решение на общинския съвет								
42-17	текущи трансфери за домакинства от средства на Европейския съюз								
42-18	текущи трансфери за домакинства по други международни програми и споразумения								
42-19	други текущи трансфери за домакинствата								
43-00	Субсидии и други текущи трансфери за нефинансови предприятия	124 000	137 900	140 000	140 000	140 000	140 000	140 000	
43-01	за текуща дейност	124 000	137 900	140 000	140 000	140 000	140 000	140 000	
43-02	за осъществяване на балнична намал								
43-09	други субсидии и плащания								
44-00	Субсидии и други текущи трансфери за финансови институции								
45-00	Субсидии и други текущи трансфери за юридически лица с нестопанска цел								
46-00	Разходи за членски внос и участие в местни и международни организации и дейности								
49-00	Преоставени текущи и капиталови трансфери за чужбина	0	0	0	0	0	0	0	
49-01	текущи трансфери за чужбина								
49-02	капиталови трансфери за чужбина								
51-00	Основен ремонт на дълготрайни материални активи								
52-00	Придобиване на дълготрайни материални активи	0	0	0	0	0	0	0	
52-01	придобиване на компютри и хардвер								
52-02	придобиване на сгради								
52-03	придобиване на друго оборудване, машини и съоръжения								
52-04	придобиване на транспортни средства								
52-05	придобиване на стопански инвентар								
52-06	изграждане на инфраструктурни обекти								
52-19	придобиване на други ДМА								
53-00	Придобиване на нематериални дълготрайни активи	0	0	0	0	0	0	0	
53-01	придобиване на програмни продукти и лицензи за програмни продукти								
53-09	придобиване на други нематериални дълготрайни активи								
54-00	Придобиване на земя	0	0	0	0	0	0	0	
55-00	Капиталови трансфери	0	0	0	0	0	0	0	
55-01	капиталови трансфери за нефинансови предприятия								
55-02	капиталови трансфери за финансови институции								
55-03	капиталови трансфери за организации с нестопанска цел								
55-04	капиталови трансфери за домакинствата								
57-00	Прираст на държавни резерв и изкупуване на земеделска продукция (включва в § 40-71)	0	0	0	0	0	0	0	
57-01	плащания за попълване на държавния резерв								
57-02	плащания за изкупуване на земеделска продукция								
40-71	постъпления от продажба на държавния резерв (-)								
00-99	Резерв за непредвидени и неотложни разходи								
00-99	Резерв за непредвидени и неотложни разходи								
99-99	II. ОБЩО РАЗХОДИ ЗА ДЕЙНОСТ 0000	124 000	137 900	140 000	140 000	140 000	140 000	140 000	

г на група

ПРОГНОЗА ЗА ПЕРИОДА 2017-2019 г. НА ПОСТЪПЛЕНИЯТА ОТ МЕСТНИ ПРИХОДИ И НА РАЗХОДИТЕ ЗА

СТОЛИЧНА ОБЩИНА		за периода от	до	II.1. РАЗХОДИ ПО ГРУПИ	
		01.1.2016 г.	31.12.2019 г.		
(наименование на разпоредителя с бюджет)					
Столична община		код по ЕБК:		7225	
(наименование на първостепенния разпоредител с бюджет)					

II.1. РАЗХОДИ ПО ГРУПИ		Годишен отчет	Бюджет	Проектобюджет	Прогноза	Прогноза
§§	ноб-§§	2015	2016	2017	2018	2019
	02					
ИЧА						
806		ГРУПА - код по ЕБК				
806		806 Друге дейности по икономиката				
(наименование на дейността)						

01-00 Задлати и възнаграждения за персонала, ваेत по трудови и служебни правоотношения		1 638 418	1 968 711	2 091 100	2 091 100	2 091 100
01-01	задлати и възнаграждения за персонала на държавна служба	1 638 418	1 968 711	2 091 100	2 091 100	2 091 100
01-02	задлати и възнаграждения на персонал, ваेत по трудови и служебни правоотношения					
<b>Приложение № 9 към Решение № 2 по Протокол № 27/26.01.2017г.</b>						
<b>02-00 Други възнаграждения и плащания за персонала</b>						
02-01	за лежател персонал ваेत по трудови правоотношения	1 189 312	941 500	928 797	928 797	927 800
02-02	за персонала по извънтрудови правоотношения	95 646	7 200	7 700	7 700	7 800
02-05	изплатени суми от СБКО за облекло и оръжи на персонала, с характер на възнаграждение	1 029 245	873 800	874 000	874 000	874 000
02-08	обещания за персонала, с характер на възнаграждение	45 267	12 500	16 000	16 000	16 000
02-09	други плащания и възнаграждения	8 952	48 000	30 000	30 000	30 000
<b>05-00 Задължителни осигурителни вноски от работодатели</b>						
05-51	осигурителни вноски от работодатели за Държавното обществено осигуряване (ДОО)	229 556	333 748	375 300	381 800	381 800
05-52	осигурителни вноски от работодатели за Учителския пенсионен фонд (УЧПФ)					
05-58	вноски по чл. 46 и 48 от КСО за сметка на осигурителя	x	x	x	x	x
05-60	зравно-осигурителни вноски от работодатели	100 985	132 502	137 900	137 900	137 900
05-80	вноски за допълнително задължително осигуряване от работодатели	34 286	17 630	19 700	20 500	20 500
05-88	корективни вноски за ДЗПО за сумите по чл. 46 и 48 от КСО за сметка на осигурителя	x	x	x	x	x
05-90	задължителни вноски за чуждестранни пенсионни фондове и схеми за сметка на осигурителя					
<b>08-00 Вноски за доброволно осигуряване</b>						
<b>10-00 Издръжка</b>		1 411 886	2 404 978	2 501 600	2 506 700	2 513 700
10-11	Храна	7 683	10 000	13 000	13 000	13 000
10-12	Медикаменти					
10-13	Постепен инвентар и облекло	12 892	32 796	34 800	34 800	35 600
10-14	Учебни и научно-исследователски разходи и книги за библиотеките	1 916	3 183	1 200	1 200	1 200
10-15	материали	556 595	885 255	909 400	915 500	919 600
10-16	вода, горива и енергия	196 892	307 300	312 200	312 300	312 400
10-20	разходи за гънмичи услуги	441 079	902 165	989 100	990 000	990 000
10-30	Текущи ремонт	6 593	25 000	26 000	26 000	26 000
10-51	командировки в страната	154	6 000	6 000	6 000	6 000
10-52	краткосрочни командировки в чужбина	425	22 000	25 000	25 000	25 000
10-53	дългосрочни командировки в чужбина					
10-62	разходи за застраховки	1 414	18 000	18 000	18 000	18 000
10-63	такса ангажименти по земи					
10-69	оръжи финансови услуги	6				
10-91	други разходи за СБКО	550	38 587	36 900	36 900	36 900
10-92	разходи за договорни санкции и неустойки, съдебни обезщетения и разноски	175 556	150 000	130 000	130 000	130 000
10-98	други разходи, неклассифицирани в другите параграфи и подпараграфи	131	4 692			
<b>19-00 Платени данъци, такси и административни санкции</b>		27 268	56 000	56 000	56 000	56 000
19-01	платени държавни данъци, такси, наказателни лихви и административни санкции	26 052	56 000	56 000	56 000	56 000
19-81	платени общински данъци, такси, наказателни лихви и административни санкции	1 216				
19-91	платени данъци, такси, наказателни лихви и административни санкции в чужбина					
<b>21-00 Разходи за лихви по емисиите на държавни (общински) ценни книжа</b>		0	0	0	0	0
21-10	лихви по държавни (общински) ценни книжа					
21-20	отстъпки по държавни (общински) ценни книжа					
21-25	лихви и отстъпки по целеви емисии на държавни ценни книжа	x	x	x	x	x
21-40	лихви по държавни ценни книжа, емитирани за структурната реформа	x	x	x	x	x
21-90	премии над номинала от емисиите на държавни (общински) ценни книжа (-)					
<b>22-00 Разходи за лихви по заеми от страната</b>		0	0	0	0	0
22-21	Разходи за лихви по заеми от банки в страната					
22-24	Разходи за лихви по други заеми от страната					
<b>25-00 Разходи за лихви по заеми от други държави</b>						
<b>26-00 Разходи за лихви по заеми от международни организации и институции</b>						
<b>27-00 Разходи за лихви по заеми от банки и други финансови институции в чужбина</b>						
<b>28-00 Разходи за лихви и отстъпки по облигации, емитирани и търгувани на международните капиталови</b>						
<b>29-00 Други разходи за лихви</b>		0	0	0	0	0
29-20	Платени лихви по активирани гаранции по заеми от банки в страната					
29-69	Платени лихви по активирани гаранции по заеми от международни организации и институции					
29-76	Платени лихви по активирани гаранции по заеми от банки и финансови институции от чужбина					
29-89	Възстановени суми по платени лихви по активирани гаранции (-)					
29-91	Други разходи за лихви към местни лица					
29-92	Други разходи за лихви към чуждестранни лица					
<b>33-00 Вноски в бюджета на Европейския съюз</b>		0	0	0	0	0
33-01	ресурс на база брутен национален доход	x	x	x	x	x
33-02	ресурс на база данък върху добавената стойност	x	x	x	x	x
33-03	корекция за Обединеното кралство	x	x	x	x	x
33-04	традиционни собствени ресурси - мита	x	x	x	x	x
33-05	традиционни собствени ресурси - такси върху производството на захар и глюкоза	x	x	x	x	x
33-06	участие във финансирането на брутно напаление за Нидерландия, Швеция, Дания и Австрия	x	x	x	x	x
<b>39-00 Здравно-осигурителни плащания</b>		x	x	x	x	x
<b>40-00 Стипендии</b>						
<b>41-00 Пенсии</b>						
<b>42-00 Текущи трансфери, обезщетения и помощи за домакинствата</b>		0	0	0	0	0
42-01	обезщетения и помощи по социалното осигуряване					
42-02	обезщетения и помощи по социалното подпомагане					
42-14	обезщетения и помощи по решение на общинския съвет					
42-17	текущи трансфери за домакинства от средства на Европейския съюз					
42-18	текущи трансфери за домакинства по други международни програми и спазвания					
42-19	други текущи трансфери за домакинствата					
<b>43-00 Субсидии и други текущи трансфери за финансови предприятия</b>		0	0	0	0	0
43-01	за текуща дейност					
43-02	за осъществяване на бюджетна помощ					
43-09	други субсидии и плащания					
<b>44-00 Субсидии и други текущи трансфери за финансови институции</b>						
<b>45-00 Субсидии и други текущи трансфери за юридически лица с нестопанска цел</b>						
<b>46-00 Разходи за членски внос в участие в нетърговски организации и дейности</b>						
<b>49-00 Предоставяни текущи и капиталови трансфери за чужбина</b>		0	0	0	0	0
49-01	текущи трансфери за чужбина					
49-02	капиталови трансфери за чужбина					
<b>51-00 Основен ремонт на дълготрайни материални активи</b>						
<b>52-00 Придобиване на дълготрайни материални активи</b>		1 471 105	7 120 232	7 485 000	0	0
52-01	придобиване на компютри и хардуер	2 440				
52-02	придобиване на сгради	25 454				
52-03	придобиване на оръжия, оборудване, машини и съоръжения	25 081				
52-04	придобиване на транспортни средства	77 736				
52-05	придобиване на стопански инвентар					
52-06	изграждане на инфраструктурни обекти	16 394	7 120 232	7 489 000		
52-15	придобиване на оръжия					
<b>53-00 Придобиване на нематериални дълготрайни активи</b>		9 565	0	0	0	0
53-01	придобиване на програмни продукти и лицензи за програмни продукти	1 350				
53-09	придобиване на оръжия нематериални дълготрайни активи	8 215				
<b>54-00 Придобиване на земя</b>						
<b>55-00 Капиталови трансфери</b>		0	0	0	0	0

55-01	капиталови трансфери за нефинансово предприятие					
55-02	капиталови трансфери за нефинансово предприятие					
55-03	капиталови трансфери за организации с нестопанска цел					
55-04	капиталови трансфери за организации с нестопанска цел					
57-00	Прираст на държавния резерв и изкупуване на земеделска продукция (включва и § 46-71)	0	0			л.28 от вс.л.29
57-01	платения за попълване на държавния резерв					
57-02	платения за изкупуване на земеделска продукция					
40-71	постъпления от продажби на държавния резерв (-)					
	Резерв за непредвидени и неотложни разходи					
00-98	Резерв за непредвидени и неотложни разходи					
99-99	II. ОБЩО РАЗХОДИ ЗА ДЕЙНОСТ 0000	4 788 381	12 975 301	13 598 300	6 121 700	6 128 800

на група

ПРОГНОЗА ЗА ПЕРИОДА 2017-2019 Г. НА ПОСТЪПЕНИЯТА ОТ МЕСТНИ ПРИХОДИ И НА РАЗХОДИТЕ ЗА

СТОЛИЧНА ОБЩИНА	за периода от	до	II.1. РАЗХОДИ ПО ГРУПИ
(наименование на разпоредителя с бюджет)	01.1.2016 г.	31.12.2019 г.	
Столична община	код по ЕБК:	7225	
(наименование на първостепенния разпоредител с бюджет)			

§§	коо-§§	НАИМЕНОВАНИЯ НА ПАРАГРАФИТЕ И ПОДПАРАГРАФИТЕ	Годишен отчет	Бюджет	Проектобюджет	Прогноза	Прогноза
			2015	2016	2017	2018	2019
	02						
	#N/A						
	901	ГРУПА - код по ЕБК					
	901	901 Разходи неклассифицирани в другите функции (наименование на дейността)					
01-00		Залати и възнаграждения за персонала, нает по трудови и служебни правоотношения	0	0	0	0	0
	01-01	залати и възнаграждения на персонала нает по трудови правоотношения					
	01-02	залати и възнаграждения на персонала нает по служебни правоотношения					
02-00		Други възнаграждения и плащания за персонала	0	0	0	0	0
	02-01	за нещатен персонал нает по трудови правоотношения					
	02-02	за персонала по извънтрудови правоотношения					
	02-05	изплатени суми от СБКО за облекло и други на персонала, с характер на възнаграждение					
	02-08	обещания за персонала, с характер на възнаграждение					
	02-09	други плащания и възнаграждения					
05-00		Задължителни осигурителни вноски от работодатели	0	0	0	0	0
	05-51	осигурителни вноски от работодатели за Държавното обществено осигуряване (ДОО)					
	05-52	осигурителни вноски от работодатели за Училищен пенсионен фонд (УчПФ)					
	05-58	вноски по чл. 46 и 4а от КСО за сметка на осигурителя	x	x	x	x	x
	05-60	здравно-осигурителни вноски от работодатели					
	05-80	вноски за допълнително задължително осигуряване от работодатели					
	05-88	коректив на вноски за ДЗПО за сумите по чл. 46 и 4а от КСО за сметка на осигурителя	x	x	x	x	x
	05-96	задължителни вноски за чуждестранни пенсионни фондове и схеми за сметка на осигурителя					
08-00		Вноски за доброволно осигуряване					
10-00		Издръжка	39 117	0	0	0	0
	10-11	Храна					
	10-12	Медикаменти					
	10-13	Постелен инвентар и облекло					
	10-14	Учебни и научно-изследователски разходи и книги за библиотеките					
	10-15	материали					
	10-16	вода, горива и енергия					
	10-20	разходи за гънати услуги					
	10-30	Текущ ремонт					
	10-51	командировки в страната					
	10-52	краткосрочни командировки в чужбина					
	10-53	дългосрочни командировки в чужбина					
	10-62	разходи за застраховки					
	10-63	такси ангажимент по такси	39 117				
	10-69	други финансови услуги					
	10-91	други разходи за СБКО					
	10-92	разходи за договорни санкции и неустойки, съдебни обезщетения и разноски					
	10-98	други разходи, неклассифицирани в другите параграфи и подпараграфи					
19-00		Платени данъци, такси и административни санкции	0	0	0	0	0
	19-01	платени държавни данъци, такси, наказателни лихви и административни санкции					
	19-81	платени общински данъци, такси, наказателни лихви и административни санкции					
	19-91	платени данъци, такси, наказателни лихви и административни санкции в чужбина					
21-00		Разходи за лихви по емисиите на държавни (общински) ценни книжа	0	0	0	0	0
	21-10	лихви по държавни (общински) ценни книжа					
	21-20	отстъпки по държавни (общински) ценни книжа					
	21-25	лихви и отстъпки по целеви емисии на държавни ценни книжа	x	x	x	x	x
	21-40	лихви по държавни ценни книжа, емитирани за структурната реформа	x	x	x	x	x
	21-90	премии над минимала от емисиите на държавни (общински) ценни книжа (-)					
22-00		Разходи за лихви по заеми от страната	2 853	0	0	0	0
	22-21	Разходи за лихви по заеми от банки в страната					
	22-22	Разходи за лихви по други заеми от страната	2 853				
25-00		Разходи за лихви по заеми от други държави					
26-00		Разходи за лихви по заеми от международни организации и институции					
27-00		Разходи за лихви по заеми от банки и други финансови институции от чужбина	17 127 465	18 256 847	18 114 916	17 206 298	16 251 426
28-00		Разходи за лихви и отстъпки по облигации, емитирани в търговията на междинните капиталови					
29-00		Други разходи за лихви	922 122	0	18 608	5 639	1 764
	29-20	Платени лихви по активирани гаранции по заеми от банки в страната					
	29-69	Платени лихви по активирани гаранции по заеми от международни организации и институции					
	29-70	Платени лихви по активирани гаранции по заеми от банки и финансови институции от чужбина					
	29-89	Възстановени суми по платени лихви по активирани гаранции (-)					
	29-91	Други разходи за лихви към местни лица	922 122		18 608	5 639	1 764
	29-92	Други разходи за лихви към чуждестранни лица					

<b>О П О Р Т О Л И Ч Е Н О Б Ш И Н С К И С Ъ В Е Т</b>					0	0	0	0	0
33-00	Вноски в бюджета на Европейския съюз								
33-01	ресурс на база Брутен национален доход				x			x	
33-02	ресурс на база данък върху добавената стойност				x			x	
33-03	корекция за Обединеното кралство				x			x	
33-04	традиционни собствени ресурси - мита				x			x	
33-05	традиционни собствени ресурси - такси върху производството на захар и изюглокоза				x			x	
33-06	участие във финансирането на Брутният мащаб за Нидерландия, Швеция, Дания и Австрия				x	x	x	x	x
39-00	Здравно-осигурителни плащания				x	x	x	x	x
40-00	Стипендии								
41-00	Пенсии								
42-00	Текущи трансфери, обезщетения и помощи за домакинствата		0	0			0	0	0
42-01	обезщетения и помощи по социалното осигуряване								
42-02	обезщетения и помощи по социалното подпомагане								
42-14	обезщетения и помощи по решение на общинския съвет								
42-17	текущи трансфери за домакинства от средства на Европейския съюз								
42-18	текущи трансфери за домакинства по други международни програми и споразумения								
42-19	други текущи трансфери за домакинствата								
43-00	Субсидии и други текущи трансфери за нефинансови предприятия		0	0			0	0	0
43-01	за текуща дейност								
43-02	за осъществяване на балансна помощ								
43-09	други субсидии и плащания								
44-00	Субсидии и други текущи трансфери за финансови институции								
45-00	Субсидии и други текущи трансфери за юридически лица с нестопанска цел								
46-00	Разходи за членски внос и участие в нетърговски организации и дейности								
49-00	Предоставени текущи и капиталови трансфери за чужбина		0	0			0	0	0
49-01	текущи трансфери за чужбина								
49-02	капиталови трансфери за чужбина								
51-00	Основен ремонт на дълготрайни материални активи								
52-00	Придобиване на дълготрайни материални активи		0	0			0	0	0
52-01	придобиване на компютри и хардуер								
52-02	придобиване на сгради								
52-03	придобиване на друго оборудване, машини и съоръжения								
52-04	придобиване на транспортни средства								
52-05	придобиване на стопански инвентар								
52-06	изграждане на инфраструктурни обекти								
52-19	придобиване на други ДМА								
53-00	Придобиване на нематериални дълготрайни активи		0	0			0	0	0
53-01	придобиване на програмни продукти и лицензи за програмни продукти								
53-09	придобиване на други нематериални дълготрайни активи								
54-00	Придобиване на земя								
55-00	Капиталови трансфери		0	0			0	0	0
55-01	капиталови трансфери за нефинансови предприятия								
55-02	капиталови трансфери за финансови институции								
55-03	капиталови трансфери за организации с нестопанска цел								
55-04	капиталови трансфери за домакинствата								
57-00	Приврат на държавния резерв и изкупуване на земеделска продукция (включва в § 40-71)		0	0			0	0	0
57-01	плащания за погъване на държавния резерв								
57-02	плащания за изкупуване на земеделска продукция								
40-71	постъпления от продажба на държавния резерв (-)								
00-98	Резерв за непредвидени и неотложни разходи								
00-98	Резерв за непредвидени и неотложни разходи			7 916 776					
99-99	И. ОБЩО РАЗХОДИ ЗА ДЕЙНОСТ 0000		18 091 557	26 173 623		18 133 524	17 215 937	16 253 190	9

на група

ПРЕДСЕДАТЕЛ

/ЕЛЕН ГЕРДЖИКОВ/

**С Т О Л И Ч Е Н О Б Щ И Н С К И С Ъ В Е Т**

Приложение № 6а към Решение № 2 по Протокол № 27/26.01.2017г.

л.1 от вс.л.1

Приложение № 6а

**Прогноза за намерение за поемане на задължения чрез договори за финансов лизинг и други форми на дълг за периода 2017–2019 г.**

Столична община

наименование на заемополучателя

**Обща прогноза за Договор за лизинг на СО и 26роя договори за лизинг на ОП Гробищни паркове**

проект / договор № / дата / Лизингодател / Заемодател

Година	Първоначална стойност на лизингования актив / Размер на задължението към дата на сключване на договори (в оригинална валута)	Валута на плащане	Първоначална вноска		Дата на първо погасяване на лизингово задължение и друга форма на дълг /дата - ден, месец, година/	Краен срок за погасяване на лизинговото задължение и друга форма на дълг /дата - ден, месец, година/	Периодичност на погашенията /месец, тримесечие, полугодие, година или друга периодичност/	Погасителна вноска		Лихвен процент
			Размер на първоначалната вноска по лизинга (% от стойността на актива)	Дата на плащане на първоначалната вноска				Главница	Лихва	
1	2	3	4.1	4.2	5	6	7	8.1	8.2	9
2014 г.	53 400,00	лева	13 350,00	29.07.2014г.	28.08.2014г.	20.06.2019г.	месечно			
2015 г.		лева					месечно			
2016 г.	68 656,00	лева	13 731,00	01.02.2016г.		28.01.2021г.	месечно	131 916,00	24 492,00	
2017 г.		лева					месечно	134 660,00	18 608,00	
2018 г.		лева					месечно	139 088,00	9 639,00	
2019 г.		лева					месечно	66 947,00	1 764,00	
2020г.								13 094,00	1 243,00	
2021г.								1 036,00	5,00	
	общо							486 741,00	55 751,00	

Допълнителни забележки и уточнения:

Остатъчен дълг по лизинговите договори от 01.01.2017 до края на тяхното погасяване е 354 825 лева

**ПРЕДСЕДАТЕЛ:**

**/ЕЛЕН ГЕРДЖИКОВ/**

**СТОЛИЧЕН ОБЩИНСКИ СЪВЕТ**  
**Приложение № 66 към Решение № 2 по Протокол № 27/26.01.2017г.**

л.1 от всл.1

Приложение № 66

Прогноза за нов дълг и финансиране чрез заеми на база действащи договори и намерения за поемане на задължения по нови заеми за периода 2017–2019 г.

СТОЛИЧНА ОБЩИНА  
 наименование на засмолучателя

лева

	2014	2015	2016	2017	2018	2019
	Отчет	Отчет	Отчет	Прогноза	Прогноза	Прогноза
Нови заеми	X	X				
I Нови заеми лизинг			X			
Рехабилитация на общински улици	58674900	19 558 300,00	9 779 150,00	9 779 150,00		
Инстал.за битови отпадъци-I и IIфаза	39116600	5 867 490,00		3 911 660,00		
Петап гр Подобряване качеството на атмосферния въздух		9 779 150,00	68 454 050,00			
Лизинг	770580					
	98562080	35 204 940,00	78 233 200,00	13 690 810,00		

лева

Определяне на дълг към края на годината

	2014	2015	2016	2017	2018	2019
	Отчет	Отчет	Разчети	Прогноза	Прогноза	Прогноза
<i>Дълг в началото на годината</i>	<i>442 262 790,00</i>	<i>531 466 634,00</i>	<i>570 546 176,00</i>	<i>642 678 386,00</i>	<i>634 825 091,00</i>	<i>602 179 742,00</i>
<b>I. Финансиране (нето)</b>	<b>89 104 720,00</b>	<b>23 977 776,00</b>	<b>61 553 601,00</b>	<b>-7 853 295,00</b>	<b>-32 645 349,00</b>	<b>-36 074 812,00</b>
I. Получени заеми	98 562 080,00	35 204 940,00	78 338 359,00	13 690 810,00		
I.1. По договори преди 01.01	97 791 500,00	35 204 940,00	78 233 200,00	13 690 810,00		
I.2. По нови заеми- лизинг	770 580,00		105 159,00			
II. Погашения по заеми	9 457 360,00	11 227 164,00	16 784 758,00	21 544 105,00	32 645 349,00	36 074 812,00
II.1. По договори преди 01.01	9 457 360,00	11 125 760,00	16 652 842,00	21 409 445,00	32 506 261,00	36 007 865,00
II.2. По заеми лизинг	287594	101 404,00	131 916,00	134 660,00	139 088,00	66 947,00
<b>III. Преоценка на дълга (+/-)</b> <i>(съзникнала в резултат на валутно-курсови разлики)</i>	99 124,00	15101766	10578609			
<i>По курс на БНБ към 31.12.</i>						
<b>Дълг към края на годината</b>	<b>531 466 634,00</b>	<b>570 546 176,00</b>	<b>642 678 386,00</b>	<b>634 825 091,00</b>	<b>602 179 742,00</b>	<b>566 104 930,00</b>

Забелешка:

През 2016г. са отразени 2 броя лизингови договори на ОП "Гробищни паркове"

**ПРЕДСЕДАТЕЛ:**

**/ЕЛЕН ПЕРДЖИКОВ/**

**С Т О Л И Ч Е Н О Б Щ И Н С К И С Ъ В Е Т**

Приложение № 6в към Решение № 2 по Протокол № 27/26.01.2017г.

л.1 от вс.л.1

Приложение № 6в

Прогноза на разходите на начислена основа за лихви по обслужване на заемите на база действащи договори за заеми и намерения за поемане на задължения по нови договори за заеми за периода 2017–2019 г.

**СТОЛИЧНА ОБЩИНА**

наименование на заемополучателя

На начислена основа

лева

Разходи за лихви	2014	2015	2016	2017	2018	2019
	Отчет	Отчет	Отчет	Прогноза	Прогноза	Прогноза
Общо	14 987 444,00	17 148 561,00	17 865 520,00	18 133 524,00	17 215 937,00	16 253 190,00
1. По заеми преди 01.01.	14 961 008,00	17 127 465,00	17 841 028,00	18 114 916,00	17 206 298,00	16 251 426,00
1.1. Лизинг	26 436,00	21 096,00	24 492,00	18 608,00	9 639,00	1 764,00

ПРЕДСЕДАТЕЛ

/ЕЛЕН ГЕРДЖИКОВ/