

| АКТИВ | | | ПАСИВ | | |
|---|-------------------|-------------------|---|-------------------|-------------------|
| РАЗДЕЛИ, ГРУПИ, СТАТИИ | Сума (в хил. лв.) | | РАЗДЕЛИ, ГРУПИ, СТАТИИ | Сума (в хил. лв.) | |
| | Текуща година | Предход на година | | Текуща година | Предход на година |
| а | 1 | 2 | а | 1 | 2 |
| Б. Нетекучи (дълготрайни) активи | | | А. Собствен капитал | | |
| II. Дълготрайни материални активи | | | I. Записан капитал | 273 | 273 |
| 1. Земи и сгради, в т.ч.: | 620 | 627 | II. Премии от емисии | | |
| - земи | 136 | 136 | III. Резерв от последващи оценки | 311 | 311 |
| - сгради | 484 | 491 | IV. Резерви | | |
| 2. Машини, производствено оборудване и апаратура | 34 | 28 | 1. Законови резерви | 54 | 54 |
| 3. Съоръжения и други | 11 | 12 | 4. Други резерви | 166 | 166 |
| 4. Предоставени аванси и дълготрайни материални активи в процес на изграждане | 1 | 1 | | 220 | 220 |
| Общо за група II: | 666 | 668 | Общо за група IV: | | |
| III. Дългосрочни финансови активи | | | V. Натрупана печалба (загуба) от минали години, в т.ч.: | | |
| 1. Акции и дялове в предприятия от група | | | - неразпределена печалба | 153 | 109 |
| | | | - непокрита загуба | (710) | (561) |
| Общо за група III: | 1 | 1 | Общо за група V: | (557) | (452) |
| Общо за раздел Б: | 667 | 669 | VI. Текуща печалба (загуба) | (39) | (149) |
| В. Текущи (краткотрайни) активи | | | Общо за раздел А: | 208 | 203 |
| I. Материални запаси | | | Б. Провизии и сходни задължения | | |
| 1. Суровини и материали | 5 | 17 | 2. Провиз. за данъци, в т.ч.: | 0 | 33 |
| 2. Незавършено производство | 16 | 68 | - отсрочени данъци | 0 | 33 |
| 3. Продукция и стоки, в т.ч.: | 12 | 3 | Общо за раздел Б: | 0 | 33 |
| - продукция | | | В. Задължения | | |
| - стоки | 12 | 3 | 4. Задължения към доставчици, в т.ч.: | 174 | 154 |
| Общо за група I: | 33 | 88 | до 1 година | 174 | 154 |
| II. Вземания | | | 6. Задължения към предприятия от група, в т.ч.: | 468 | 512 |
| 1. Вземания от клиенти и доставчици, в т.ч.: | 143 | 196 | до 1 година | 11 | 55 |

0436
Маян
Начкова
Регистран оператор

СТОЛИЧЕН ОБЩИНСКИ СЪВЕТ

Приложение № 1 към Решение № 575 по Протокол № 67/11.09.2014г.

| | | | | | |
|--------------------------------------|-------------|-------------|---|---------------|---------------|
| над 1 година | 64 | 121 | над 1 година | 457 | 457 |
| 4. Други вземания, в т.ч.: | 146 | 70 | 8. Други задължения, в т.ч.: | 197 | 165 |
| | 70 | 65 | - други | 2 | 2 |
| над 1 година | | | до 1 година | 2 | 2 |
| Общо за група II: | 289 | 266 | - към персонала, в т.ч.: | 108 | 133 |
| IV. Парични средства, в т.ч.: | | | до 1 година | 62 | 36 |
| - брой | 78 | 14 | над 1 година | 46 | 97 |
| - в безсрочни сметки (депозити) | 30 | 81 | - осигурителни задължения, в т.ч.: | 39 | 4 |
| Общо за група IV: | 108 | 95 | до 1 година | 39 | 4 |
| Общо за раздел В: | 430 | 449 | - данъчни задължения, в т.ч.: | 48 | 26 |
| | | | до 1 година | 48 | 26 |
| | | | Общо за раздел В, в т.ч.: | 839 | 831 |
| | | | до 1 година | 336 | 277 |
| | | | над 1 година | 503 | 554 |
| | | | Г. Финансирания и приходи за бъдещи периоди, в т.ч.: | 50 | 51 |
| | | | финансирания | 50 | 51 |
| СУМА НА АКТИВА (А+Б+В+Г) | 1097 | 1118 | СУМА НА ПАСИВА (А+Б+В+Г) | 1097 | 1118 |
| Условни активи | 37 | 37 | Условни пасиви | 37 | 37 |

Дата на съставяне:
28.07.2014 г.

Съставител:
/Пламен Стоилов/

Ръководител:
Георги Добрев



Заверила съгласно одиторски доклад: Доц. д-р Мая Начкова, д.е.с., регистриран одитор

28.08.2014 г.

Мая Начкова

0436 Мая Начкова
Регистриран одитор

ОТЧЕТ
 ЗА ПРИХОДИТЕ И РАЗХОДИТЕ
 НА "ОЗЕЛЕНЯВАНЕ" ЕАД
 към 30.06.2014 Г.

| НАИМЕНОВАНИЕ НА РАЗХОДИТЕ | Сума (в хил. лв.) | | НАИМЕНОВАНИЕ НА ПРИХОДИТЕ | Сума (в хил. лв.) | |
|--|-------------------|------------------|---|-------------------|------------------|
| | Текуща година | Предходна година | | Текуща година | Предходна година |
| а | 1 | 2 | А | 1 | 2 |
| А. Разходи | | | А. Приходи | | |
| 1. Намаление на запасите от продукцията и незавършено производство | 52 | 0 | 1. Нетни приходи от продажби, в т.ч: | 231 | 399 |
| 2 Разходи за суровини, материали и външни услуги, в т.ч.: | 234 | 192 | а) продукцията | 168 | 179 |
| а) суровини и материали | 122 | 88 | б) стоки | 6 | 0 |
| б) външни услуги | 112 | 104 | в) услуги | 57 | 220 |
| 3. Разходи за персонала, в т.ч.: | 152 | 175 | 2. Увеличение на запасите от продукцията и незавършено производство | 12 | 0 |
| а) разходи за възнаграждения | 132 | 150 | 4. Други приходи, в т.ч: | 186 | 36 |
| б) разходи за осигуровки, в т.ч.: | 20 | 25 | - приходи от финансираня | 2 | 0 |
| - осигуровки, свързани с пенсии | 12 | 14 | Общо приходи от оперативна дейност (1+ 2+ 3+ 4) | 429 | 435 |
| 4. Разходи за амортизация и обезценка, в т.ч.: | 11 | 10 | | | |
| а) разходи за амортизация и обезценка на дълготрайни материални и нематериални | 11 | 10 | | | |
| - разходи за амортизация | 11 | 10 | | | |
| 5. Други разходи, в т.ч.: | 18 | 38 | | | |
| а) балансова стойност на продадените активи | 5 | 1 | | | |
| Общо разходи за оперативна дейност (1 + 2 + 3 + 4 + 5) | 467 | 415 | | | |
| 7. Разходи за лихви и други финансови разходи, в т.ч.: | 1 | 1 | | | |
| Общо финансови разходи (6 + 7) | 1 | 1 | | | |
| 8. Печалба от обичайна дейност | 0 | 19 | 8. Загуба от обичайна дейност | 39 | 0 |
| Общо разходи (1 + 2 + 3 + 4 + 5 + 6 + 7 + 9) | 468 | 416 | Общо приходи (1 + 2 + 3 + 4 + 5 + 6 + 7 + 9) | 429 | 435 |
| 10. Счетоводна печалба (общо приходи - общо разходи) | 0 | 19 | 10. Счетоводна загуба (общо приходи - общо разходи) | 39 | 0 |
| 11. Разходи за данъци от печалбата | 0 | 0 | | | |
| 13. Печалба (10 - 11 - 12) | 0 | 19 | 11. Загуба (10 + ред 11 и 12 от раздел А) | 39 | 0 |
| Всичко (Общо разходи + 11 + 12 + 13) | 468 | 435 | Всичко (Общо приходи + 11) | 468 | 435 |

Дата на съставяне:

28.07.2014 г.

Съставител:

/Пламен Стоянов/

Ръководител:

/Георги Добрев/

Заверила съгласно одиторски доклад: Доц. д-р Мая Начкова, д.е.с., регистриран одитор

28.08.2014 г.

Мая Начкова

0436 Мая Начкова
 Регистриран одитор



ОТЧЕТ ЗА ПАРИЧНИТЕ ПОТОЦИ ПО ПРЕКИЯ МЕТОД
 НА "ОЗЕЛЕНЯВАНЕ" ЕАД
 към 30.06.2014 Г.

(хил. лв.)

| Наименование на паричните потоци | Текущ период | | | Предходен период | | |
|--|------------------|------------|----------------|------------------|------------|----------------|
| | постъп- ления | плащания | нетен поток | постъп- ления | плащания | нетен поток |
| а | 1 | 2 | 3 | 4 | 5 | 6 |
| А. Парични потоци от основна дейност | | | | | | |
| Парични потоци, свързани с търговски контрагенти | 264 | 271 | (7) | 519 | 306 | 213 |
| Парични потоци, свързани с трудови възнаграждения | 3 | 36 | (33) | 4 | 195 | (191) |
| Други парични потоци от основна дейност | 69 | 11 | 58 | 12 | 18 | (6) |
| Всичко парични потоци от основна дейност (А) | 336 | 318 | 18 | 535 | 519 | 16 |
| Б. Парични потоци от инвестиционна дейност | | | | | | |
| Парични потоци, свързани с дълготрайни активи | 0 | 4 | (4) | 0 | 0 | 0 |
| Всичко парични потоци от инвестиционна дейност (Б) | 0 | 4 | (4) | 0 | 0 | 0 |
| В. Парични потоци от финансова дейност | | | | | | |
| Други парични потоци от финансова дейност | 0 | 1 | (1) | 0 | 0 | 0 |
| Всичко парични потоци от финансова дейност (В) | 0 | 1 | (1) | 0 | 0 | 0 |
| Г. Изменения на паричните средства през периода (А + Б + В) | 336 | 323 | 13 | 535 | 519 | 16 |
| Д. Парични средства в началото на периода | | | 95 | | | 37 |
| Е. Парични средства в края на периода | | | 108 | | | 53 |

Дата: 28.07.2014 г.

Съставител:


Ръководител:

Заверила съгласно одиторски доклад: Доц. д-р Мая Начкова, д.е.с., регистриран одитор

28.08.2014 г.



0436 Мая Начкова
 Регистриран одитор



**ОТЧЕТ ЗА СОБСТВЕНИЯ КАПИТАЛ
НА "ОЗЕЛЕНЯВАНЕ" ЕАД
КЪМ 30.06.2014 Г.**

Приложение № 4 към СС 1

Л.5 от вс.Л.5

| Показатели | 3 | 1 | 3 | РЕЗЕРВИ | | 8 | 9 | 10 | 11 |
|---|-----|-----|-----|----------|---------------|-----|--------|-------|------|
| | | | | Законови | Други резерви | | | | |
| Записан капитал | | | | | | | | | |
| Резерв от последващи оценки | | | | | | | | | |
| Съгласно в началото на отчетния период | 273 | 273 | 311 | 54 | 166 | 109 | (56-1) | (149) | 203 |
| Съгласно след промени в счетоводната политика и други | 273 | 273 | 311 | 54 | 166 | 109 | (56-1) | (149) | 203 |
| Финансов резултат за текущия период | 0 | 0 | 0 | 0 | 0 | 0 | 0 | (39) | (39) |
| Други изменения в собствения капитал | 0 | 0 | 0 | 0 | 0 | 44 | (149) | 149 | 44 |
| Салдо към края на отчетния период | 273 | 273 | 311 | 54 | 166 | 153 | (710) | (39) | 208 |
| Собствен капитал към края на отчетния период | 273 | 273 | 311 | 54 | 166 | 153 | (710) | (39) | 208 |

Приложение № 1 към Решение № 77 по Протокол № 67/11.09.2014г.

Дата на съставяване: 28.07.2014 г.

Съставител:
/Пламен Стоилов/

Ръководител:
/Георги Добрев/

28.08.2014 г.

Заверила съгласно одиторски доклад: Д-р Мая Начкова, д.е.с., регистриран одитор

1436 Мая Начкова
Регистриран одитор



ПРЕДСЕДАТЕЛ
/ЕЛЕН ПЕРДЖИКОВ/

СЧЕТОВОДЕН БАЛАНС
на ПАЗАРИ ЮГ ЕАД
 Към 30.06.2014 г.

| Актив | Сума (хил.лева) | | Раздели, групи, статии | Сума (хил.лева) | | Пасив |
|---|-----------------|------------------|--|-----------------|------------------|-------|
| | Текуща година | Предходна година | | Текуща година | Предходна година | |
| а | 1 | 2 | а | 1 | 2 | |
| A. Записан, но невнесен капитал | | | A. Собствен капитал | | | |
| B. Негрупиран (долготрайни) активи | | | I. Записан капитал | 821 | 821 | |
| I. Нематериални активи | | | II. Премии от емисии | | | |
| 1. Продукти от развойна дейност | | | III. Резерв от последващи оценки | 4 478 | 4 478 | |
| 2. Концесии, патенти, лицензи, търговски марки, програмни продукти и други подобни права и активи | 31 | 3 | IV. Резерви | | | |
| 3. Търговска репутация | | | 1. Законови резерви | 261 | 261 | |
| 4. Предоставени аванси и нематериални активи в процес на изграждане | | | 2. Резерв свързан с изкупени собствени акции | | | |
| Общо за група I: | 31 | 3 | 3. Резерв съгласно учредителни акт | | | |
| II. Долготрайни материални активи | | | 4. Други резерви | | | |
| 1. Земи и сгради, в т.ч: | 5 256 | 5 190 | Общо за група IV: | 261 | 261 | |
| - земи | 4 559 | 4 559 | V. Натрупана печалба (загуба) от минали години, в т.ч.: | | | |
| - сгради | 697 | 631 | - неразпределена печалба | 2 220 | 1 324 | |
| 2. Машини, производствено оборудване и апаратура | 347 | 381 | - непокрита загуба | | | |
| 3. Съоръжения и други | 178 | 124 | Общо за група V: | 2 220 | 1 324 | |
| 4. Предоставени аванси и долготрайни материални активи в процес на изграждане | 129 | 144 | VI. Текуща печалба (загуба) | 461 | 895 | |
| Общо за група II: | 5 910 | 5 839 | ОБЩО ЗА РАЗДЕЛ А: | 8 241 | 7 779 | |
| III. Долгосрочни финансови активи | | | Б. Провизии и сходни задължения | | | |
| 1. Акции и дялове в предприятия от група | | | 1. Провизии за пенсии и други подобни задължения | 35 | 35 | |
| 2. Предоставени заеми на предприятия от група | | | 2. Провизии за данъци, в т.ч.: | 70 | 70 | |
| 3. Акции и дялове в асоциирани и смесени предприятия | | | - отсрочени данъци | 70 | 70 | |
| 4. Предоставени заеми, свързани с асоциирани и смесени предприятия | | | 3. Други провизии и сходни задължения | | | |
| 5. Долгосрочни инвестиции | | | ОБЩО ЗА РАЗДЕЛ Б: | 105 | 105 | |
| 6. Други заеми | | | В. Задължения | | | |
| 7. Изкупени собствени акции номинална стойност | | | - отсрочени данъци | | | |
| хил. лв. | X | X | - до 1 година | | | |
| Общо за група III: | | | - над 1 година | | | |
| IV. Отсрочени данъци | 1 | 1 | 2. Задължения към финансови предприятия, в т.ч.: | | | |
| ОБЩО ЗА РАЗДЕЛ Б: | 5 942 | 5 843 | - до 1 година | | | |
| V. Текущи (краткотрайни) активи | | | - над 1 година | | | |
| I. Материални запаси | | | 3. Подушени аванси и т.н. | | | |
| 1. Суровини и материали | | | - до 1 година | | | |
| 2. Незавършено производство | | | - над 1 година | | | |
| 3. Промислен запас | | | 4. Задължения към длъжници, в т.ч.: | 73 | 58 | |
| - продукция | | | - до 1 година | 73 | 58 | |
| 4. Предоставени аванси | | | - над 1 година | | | |
| Общо за група IV: | | | 5. Задължения по години, в т.ч.: | | | |
| II. Вземания | | | - до 1 година | | | |
| 1. Вземания от клиенти и доставчици, в т.ч.: | 5 | 24 | - над 1 година | | | |
| - над 1 година | | | 6. Задължения към предприятия от група, в т.ч.: | | | |
| 2. Вземания от предприятия от група в т.ч.: | | | - до 1 година | | | |
| - над 1 година | | | - над 1 година | | | |
| 3. Вземания от свързани с асоциирани и смесени предприятия, в т.ч.: | | | 7. Задължения свързани с асоциирани и смесени предприятия, в т.ч.: | | | |
| - над 1 година | | | - до 1 година | | | |
| 4. Други вземания в т.ч.: | 164 | 108 | - над 1 година | | | |
| - над 1 година | | | 8. Други задължения, в т.ч.: | 435 | 517 | |
| Общо за група V: | 169 | 132 | - до 1 година | 435 | 517 | |
| III. Инвестиции | | | - над 1 година | | | |
| 1. Акции и дялове в предприятия от група | | | 9. Задължения към персонал, в т.ч.: | 3 | 6 | |
| 2. Изкупени собствени акции номинална стойност | | | - до 1 година | | | |
| хил. лв. | X | X | - над 1 година | | | |
| 3. Други инвестиции | | | 10. Други задължения, в т.ч.: | 1 | 1 | |
| Общо за група III: | | | - до 1 година | 1 | 1 | |
| IV. Парични средства, в т.ч.: | | | - над 1 година | | | |
| - в брой | 227 | 67 | 11. Други задължения, в т.ч.: | 30 | 58 | |
| - безсрочни сметки (депозити) | 2 622 | 2 541 | - до 1 година | 30 | 58 | |
| Общо за група IV: | 2 849 | 2 608 | - над 1 година | | | |
| ОБЩО ЗА РАЗДЕЛ В: | 3 018 | 2 740 | ОБЩО ЗА РАЗДЕЛ В, в т.ч.: | 508 | 572 | |
| | | | - до 1 година | 508 | 572 | |
| | | | - над 1 година | | | |
| I. Разходи за бъдещи периоди | 26 | 8 | 12. Финансирана и приходи за бъдещи периоди, в т.ч.: | | | |
| | | | - финансираня | | | |
| | | | - приходи за бъдещи периоди | 132 | 135 | |
| СУМА НА АКТИВА | 8 986 | 8 591 | СУМА НА ПАСИВА | 8 986 | 8 591 | |

Дата на съставяне:
18.08.2014 г.

Съставителят:

АЛЕКСАНДРА МИТРЕВА

Ръководителят:

ВЯРНО С
ОРИГИНАЛА

НИКОЛАЙ ПОПОВ

Завършено
18.08.2014г.

0615 Стоянка
Иванова
Регистриран одитор



ОТЧЕТ
за паричните потоци
на ПАЗАРИ ЮГ ЕАД
към 30 юни на 2014г.

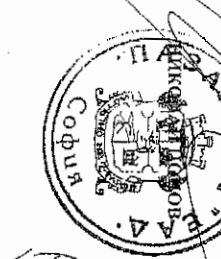
| Наименование на паричните потоци | Текущ период | | Нетен поток | Преходен период | | |
|--|--------------|--------------|--------------|-----------------|--------------|--------------|
| | Постъпления | Плащания | | Постъпления | Плащания | |
| | 1 | 2 | 3 | 4 | 5 | 6 |
| A. Парични потоци от основна дейност | | | | | | |
| 1 Парични потоци, свързани с търговски контрагенти | 1 767 | 1 004 | 763 | 1 793 | 843 | 950 |
| 2 Парични потоци, свързани с краткосрочни финансови активи, държания за търговски цели | | | | | | |
| 3 Парични потоци, свързани с трудови възнамеждания | | 489 | (489) | | 428 | (428) |
| 4 Други приходи | | 47 | 47 | 49 | 5 | 41 |
| 5 Парични потоци от положителни и отрицателни валутни курсови разлики | | | | | | |
| 6 Плащания и възстановени данъци върху печалбата | | 27 | (27) | 15 | 21 | (6) |
| 7 Плащания при разпределения на печалби | | | | | | |
| 8 Други парични потоци от основна дейност | 2 | 52 | (50) | 5 | 23 | (18) |
| Всичко парични потоци от основна дейност (A) | 1 816 | 1 572 | 244 | 1 865 | 1 320 | 512 |
| B. Парични потоци от инвестиционна дейност | | | | | | |
| 1 Парични потоци, свързани с дълготрайни активи | | | | | | |
| 2 Парични потоци, свързани с краткосрочни финансови активи | | | | | | |
| 3 Парични потоци, свързани с лихви, комисионни, дивиденди и други приходи | | | | | | |
| 4 Парични потоци от бизнескомбинации - придобивания | | | | | | |
| 5 Парични потоци от положителни и отрицателни валутни курсови разлики | | | | | | |
| 6 Други парични потоци от инвестиционна дейност | | | | | | |
| Всичко парични потоци от инвестиционна дейност (B) | | | | | | |
| В. Парични потоци от финансова дейност | | | | | | |
| 1 Парични потоци от емитиране и обратно придобиване на ценни книжа | | | | | | |
| 2 Парични потоци от дълготрайни вноски и връщането на на собствениците | | | | | | |
| 3 Парични потоци, свързани с получени или предоставени заеми | | | | | | |
| 4 Парични потоци от лихви, комисионни, дивиденди и други приходи | | 3 | (3) | | 3 | (3) |
| 5 Плащания на задължения по дълготрайни договори | | | | | | |
| 6 Парични потоци от положителни и отрицателни валутни курсови разлики | | | | | | |
| 7 Други парични потоци от финансова дейност | | | | | | |
| Всичко парични потоци от финансова дейност (B) | | | 3 | | 3 | (3) |
| Изменение на паричните средства през периода (A+B-B) | 1 816 | 1 575 | 241 | 1 862 | 1 323 | 506 |
| Парични средства в края на периода | | | 2 949 | | | 2 522 |

Дата:
18.08.2014 г.

Съставител:
АЛЕКСАНДРА МИТРЕВА

Ръководител:

Забележка:
0615
Стефанка
Иванова
Разпоредителен директор



ВЪРНО С
ОРИГИНАЛА

Митрева


**ОТЧЕТ
 ЗА ПРИХОДИТЕ И РАЗХОДИТЕ
 на ПАЗАРИ ЮГ ЕАД
 към 30.06. 2014 г.**

| Наименование на разходите | Сума /хил.лв/ | | Наименование на приходите | Сума /хил.лв/ | |
|--|---------------|------------------|---|---------------|------------------|
| | текуща година | предходна година | | текуща година | предходна година |
| 1 | 2 | 3 | 1 | 2 | 3 |
| А. РАЗХОДИ | | | Б. ПРИХОДИ | | |
| 1. Намаление на запасите от продукция и незавършено производство | | | 1. Нетни приходи от продажба в т.ч.: | 1 324 | 1 424 |
| 2. Разходи за суровини, материали и външни услуги в т.ч.: | 509 | 525 | а) продукция | | |
| а) суровини и материали | 195 | 187 | б) стоки | | |
| б) външни услуги | 314 | 338 | в) услуги | 1 324 | 1 324 |
| 3. Разходи за персонала, в т.ч.: | 468 | 405 | 2. Увеличение на запасите от продукция и незавършено производство | | |
| а) разходи за възнаграждения | 294 | 249 | 3. Разходи за придобиване на активи по стопански начин | | |
| б) разходи за осигуровки, в т.ч.: | 171 | 156 | 4. Други приходи, в т.ч.: | 175 | 162 |
| - осигуровки свързани с пенсии | | | - приходи от финансиране | | |
| 4. Разходи за амортизация и обезценка, в т.ч.: | 69 | 51 | <i>Общо приходи от оперативната дейност</i> | 1 490 | 1 486 |
| а) разходи за амортизация и обезценка на дълготрайни материални и нематериални активи, в т.ч.: | | | 5. Приходи от участия в дъщерни, асоциирани и смесени предприятия, в т.ч.: | | |
| - разходи за амортизация | 69 | 51 | - приходи от участия в предприятия от група | | |
| - разходи от обезценка | | | 6. Приходи от други инвестиции, заеми, признати като истекущи (дългосрочни) активи, в т.ч.: | | |
| б) разходи от обезценка на текущи (краткотрайни) активи | | | - приходи от участия в предприятия от група | | |
| 5. Други разходи, в т.ч.: | 40 | 46 | 7. Други лихви и финансови приходи, в т.ч.: | 48 | 49 |
| а) балансова стойност на продадени активи | | | а) приходи от предприятия от група | | |
| б) провизии | | | б) положителни разлики от операции с финансови инструменти | | |
| <i>Общо разход за оперативната дейност</i> | 1 083 | 1 027 | в) положителни разлики от промяна на валутни курсове | | |
| 6. Разходи от обезценка на финансови активи, включително инвестициите, признати като текущи (краткосрочни) активи, в т.ч.: | | | <i>Общо финансови приходи</i> | 48 | 49 |
| - отрицателни разлики от промяна на валутни курсове | | | | | |
| 7. Разходи за лихви и други финансови разходи, в т.ч.: | | | | | |
| - разходи, свързани с предприятия от група | | | | | |
| <i>Отрицателни разлики от операции с финансови активи</i> | | | | | |
| <i>Общо приходи за обиквативната дейност</i> | 1 086 | 1 035 | <i>Общо приходи от обиквативната дейност</i> | 1 547 | 1 538 |
| 8. Печалба от обиквативната дейност | | 500 | А. Загуба от обиквативната дейност | | |
| 9. Извънредни разходи | | | 9. Извънредни приходи | | |
| <i>Общо разходи</i> | 1 086 | 1 035 | <i>Общо приходи</i> | 1 547 | 1 538 |
| 10. Счетоводна печалба (общо приходи – общо разходи) | 461 | 500 | 10. Счетоводна загуба (общо приходи – общо разходи) | | |
| 11. Разходи за данъци от печалбата | | | | | |
| 12. Други данъци, алтернативни на корпоративния данък | | | | | |
| 13. Печалба | 461 | 500 | 11. Загуба (ред 10 + ред 11 и 12 от раздел А) | | |
| Всичко (общо разходи = 11 + 12 + 13) | 1 547 | 1 535 | Всичко (Общо приходи = 11) | 1 547 | 1 538 |

Дата на съставяне:
18.08.2014 г.


Съставител: 
АЛЕКСАНДРА МИТЧЕВА

Ръководител:


НИКОЛА ИВАНОВ



**ВАРНО С
ОРИГИНАЛА**



Заверил

18.08.2014г.

ПРЕДСЕДАТЕЛ:

0615 Стоянка
Иванчева
Регистриран състав



ЕЛЕН ГЕРДЖИКОВ/