

СТОПЛИЧНА ОБЩИНА  
 СБОРЕН ОТЧЕТ ЗА КАСОВОТО ИЗПЪЛНЕНИЕ НА БЮДЖЕТА  
 От 01.01.2010 до 31.12.2010

Приложение №1


| Наименование                                     | № на §§ | ВСИЧКО държ. и местни д-сти |                    | %           | ДЪРЖАВНИ     |                    | %                  | МЕСТНИ       |            |  |
|--|---------|-----------------------------|--------------------|-------------|--------------|--------------------|--------------------|--------------|------------|--|
|  |         | Годишен план                | Изпълнение         |             | Годишен план | Изпълнение         |                    | Годишен план | Изпълнение |  |
| <b>1. СОВОСТВАНИ ПРИХОДИ:</b>                    |         |                             |                    |             |              |                    |                    |              |            |  |
| <b>1. ДАНЪЧНИ ПРИХОДИ:</b>                       |         |                             |                    |             |              |                    |                    |              |            |  |
| Данък върху доходите на физически лица           | 01-00   | 4 530 673                   | 3 482 063          | 77 x        | x            | 4 530 673          | 3 482 063          | 77           |            |  |
| в т.ч. окончателен (годишен) патентен данък      | 01-03   | 4 530 673                   | 3 482 063          | 77 x        | x            | 4 530 673          | 3 482 063          | 77           |            |  |
| Имуществени данъци, в т.ч.:                      | 13-00   | 219 428 537                 | 193 443 897        | 88 x        | x            | 219 428 537        | 193 443 897        | 88           |            |  |
| д-к в/у недвижимите имоти                        | 13-01   | 76 831 186                  | 69 794 028         | 91 x        | x            | 76 831 186         | 69 794 028         | 91           |            |  |
| д-к в/у наследствата                             | 13-02   | 100 000                     | 7 498              | 7 x         | x            | 100 000            | 7 498              | 7            |            |  |
| д-к в/у превозните средства                      | 13-03   | 74 497 351                  | 60 847 213         | 82 x        | x            | 74 497 351         | 60 847 213         | 82           |            |  |
| д-к при придоб. на имущ. по дарение и възм.начин | 13-04   | 68 000 000                  | 62 795 158         | 92 x        | x            | 68 000 000         | 62 795 158         | 92           |            |  |
| Други данъци                                     | 20-00   | 18 243                      | 176 060            | 965 x       | x            | 18 243             | 176 060            |              |            |  |
| <b>ВСИЧКО ДАНЪЧНИ ПРИХОДИ:</b>                   |         | <b>223 977 453</b>          | <b>197 102 020</b> | <b>88 x</b> | <b>x</b>     | <b>223 977 453</b> | <b>197 102 020</b> | <b>88</b>    |            |  |
| <b>2. НЕДАНЪЧНИ ПРИХОДИ</b>                      |         |                             |                    |             |              |                    |                    |              |            |  |
| Приходи и доходи от собственост, от тях:         | 24-00   | 47 564 013                  | 35 400 416         | 74          |              | 47 443 349         | 35 279 531         | 74           |            |  |
| нетни приходи от продажба на услуги              | 24-04   | 6 639 539                   | 4 083 199          | 61          |              | 6 518 875          | 3 962 535          | 61           |            |  |
| приходи от наеми на имущество                    | 24-05   | 22 094 474                  | 14 528 496         | 66          |              | 22 094 474         | 14 528 496         | 66           |            |  |
| приходи от наеми на земя                         | 24-06   | 6 100 000                   | 6 421 099          | 105         |              | 6 100 000          | 6 421 099          | 105          |            |  |
| приходи от дивиденди                             | 24-07   | 12 530 000                  | 9 082 229          | 72          |              | 12 530 000         | 9 082 229          | 72           |            |  |
| Приходи от лихви по тек. Банк. с-ки              | 24-08   | 100 000                     | 96 613             | 97          |              | 100 000            | 96 392             | 96           |            |  |
| Приходи от лихви по сročни депозити              | 24-09   | 100 000                     | 1 188 780          | 1 189       |              | 100 000            | 1 188 780          | 1 189        |            |  |
| Общински такси, от тях:                          | 27-00   | 231 871 805                 | 223 835 027        | 97          |              | 231 841 923        | 223 812 186        | 97           |            |  |
| за ползване на детски градини                    | 27-01   | 13 000 000                  | 12 884 562         | 99          |              | 13 000 000         | 12 884 562         | 99           |            |  |
| за ползване на детски ясли и др. по здравеооп.   | 27-02   | 2 556 500                   | 2 191 061          | 86          |              | 2 556 500          | 2 191 061          | 86           |            |  |
| за ползване на ДСП и др. общ. соц. усл.          | 27-04   | 1 220 000                   | 1 108 702          | 91          |              | 1 220 000          | 1 108 702          | 91           |            |  |
| за ползване на пазари, тържища и др.             | 27-05   | 4 000 000                   | 2 314 856          | 58          |              | 4 000 000          | 2 314 856          | 58           |            |  |
| За ползв. на полудн. детски градини              | 27-06   | 1 500                       | 1 844              | 123         |              | 1 500              | 1 844              | 123          |            |  |
| за битови отпадъци                               | 27-07   | 167 490 106                 | 180 637 425        | 108         |              | 167 490 106        | 180 637 425        | 108          |            |  |
| За ползв. на общижит. и др. по образованието     | 27-08   | 8 000                       | 2 625              | 33          |              | 8 000              | 2 625              | 33           |            |  |
| за технически услуги                             | 27-10   | 32 248 015                  | 16 369 246         | 51          |              | 32 248 015         | 16 369 246         | 51           |            |  |
| за административни услуги                        | 27-11   | 6 899 203                   | 5 155 246          | 75          |              | 6 899 203          | 5 155 246          | 75           |            |  |
| откупване на гробни места                        | 27-15   | 1 500 000                   | 1 075 330          | 72          |              | 1 500 000          | 1 075 330          | 72           |            |  |
| за туристически услуги                           | 27-16   | 1 800 000                   | 1 274 072          | 71          |              | 1 800 000          | 1 274 072          | 71           |            |  |
| Такса за притежаване на куче                     | 27-17   | 15 000                      | 104 441            | 696         |              | 15 000             | 104 441            | 696          |            |  |
| Други общински такси, определени със закон       | 27-29   | 1 133 481                   | 715 617            | 63          |              | 1 103 599          | 692 776            | 63           |            |  |
| Глоби, санкции и наказателни лихви.              | 28-00   | 6 500 281                   | 2 406 995          | 37          |              | 6 500 000          | 2 406 714          | 37           |            |  |
| Други неданъчни приходи                          | 36-00   | 2 496 435                   | 3 067 999          | 123         |              | 2 420 533          | 2 992 307          | 124          |            |  |

| Наименование   | № на §§ | ВСИЧКО Държ. и Местни Д-сти |             | %   | ДЪРЖАВНИ     |             | %   | МЕСТНИ       |             |     |
|--|---------|-----------------------------|-------------|-----|--------------|-------------|-----|--------------|-------------|-----|
|  |         | Годишен план                | Изпълнение  |     | Годишен план | Изпълнение  |     | Годишен план | Изпълнение  | %   |
| Внесени ДДС и други данъци в/у продажбите (-)  | 37-00   | -13 400 000                 | -7 545 329  | 56  | 0            | -860        | 100 | -13 400 000  | -7 544 469  | 56  |
| Постъпления от продажба на нефинанс. активи  | 40-00   | 37 450 000                  | 7 616 878   | 20  | 0            | 0           | 100 | 37 450 000   | 7 616 878   | 20  |
| Постъпления от продажба на ДИМ (от 40-21 до 40-29)                                     | 40-20   | 11 000 000                  | 3 295 238   | 30  | 0            | 0           | 100 | 11 000 000   | 3 295 238   | 30  |
| Постъпления от продажба на материал. ДА  | 40-30   | 2 000 000                   | 190 961     | 10  | 0            | 0           | 100 | 2 000 000    | 190 961     | 10  |
| Постъпления от продажба на земя  | 40-40   | 24 450 000                  | 4 130 679   | 17  | 0            | 0           | 100 | 24 450 000   | 4 130 679   | 17  |
| Приходи от концесии  | 41-00   | 1 300 000                   | 845 558     | 65  | 0            | 0           | 100 | 1 300 000    | 845 558     | 65  |
| Помощи, дар и др. безв. пол. суми от страната  | 45-00   | 2 079 167                   | 2 079 167   | 100 | 350 907      | 350 907     | 100 | 1 728 260    | 1 728 260   | 100 |
| Помощи, дар и др. безв. пол. суми от чужбина   | 46-00   | 676 235                     | 676 235     | 100 | 266 498      | 266 498     | 100 | 409 737      | 409 737     | 100 |
| <b>2. ВСИЧКО НЕДАТЪЧНИ ПРИХОДИ:</b>  |         | 316 537 936                 | 268 382 946 | 85  | 844 134      | 836 244     | 99  | 315 693 802  | 267 546 702 | 85  |
| <b>ВСИЧКО СОБСТВЕНИ ПРИХОДИ I (+2):</b>  |         | 540 515 389                 | 465 484 966 | 86  | 844 134      | 836 244     | 99  | 539 671 255  | 464 648 722 | 86  |
| <b>II. ВЗАИМООТНОШЕНИЯ С ЦБ</b>  |         |                             |             |     |              |             |     |              |             |     |
| Получени трансфери(субс./вн.) от/за ЦБ   | 31-00   | 303 494 318                 | 303 492 887 | 100 | 272 444 891  | 272 444 352 | 100 | 31 049 427   | 31 048 535  | 100 |
| - получени трансф. (субс.) от ЦБ (+) в т.ч.:   | 31-10   | 303 494 318                 | 303 492 887 | 100 | 272 444 891  | 272 444 352 | 100 | 31 049 427   | 31 048 535  | 100 |
| а/ обща субсидия и други трансфери за държавни д-сти от ЦБ за общини (+)               | 31-11   | 245 294 217                 | 245 294 217 | 100 | 245 294 217  | 245 294 217 | 100 | x            | x           |     |
| б/ обща изравнителна субсидия и други трансфери за местни дейности                     | 31-12   | 10 609 600                  | 10 609 600  | 100 |              |             |     | 10 609 600   | 10 609 600  | 100 |
| в/ целеви трансф. за капиталови разходи  | 31-13   | 19 433 500                  | 19 432 608  | 100 | 29 800       | 29 800      | 100 | 19 403 700   | 19 402 808  | 100 |
| г/ получени от общини целеви трансфери (субвенции) от ЦБ чрез кодове в СЕБРА 488 001x  | 31-18   | 1 036 127                   | 1 036 127   |     | 0            | 0           |     | 1 036 127    | 1 036 127   | 100 |
| д/ получени от общини целеви трансфери (субсидии) от ЦБ чрез кодове в СЕБРА 488 002 xx | 31-28   | 27 120 874                  | 27 120 335  | 100 | 27 120 874   | 27 120 335  | 100 | 0            | 0           |     |
| - възстановени трансф. (субс.) за ЦБ (-)   | 31-20   | 0                           | 0           |     | 0            | 0           |     | 0            | 0           |     |
| - вноски за ЦБ за минатите години (-)  | 31-40   | 0                           | 0           |     | 0            | 0           |     | 0            | 0           |     |
| <b>ВСИЧКО ВЗАИМООТНОШЕНИЯ С ЦБ:</b>  |         | 303 494 318                 | 303 492 887 | 100 | 272 444 891  | 272 444 352 | 100 | 31 049 427   | 31 048 535  | 100 |
| <b>III. ТРАНСФЕРИ</b>  |         |                             |             |     |              |             |     |              |             |     |
| Трансфери(субсидии, вн.) м/у бюдж.с/ки (+/-)   | 61-00   | 17 050 017                  | 17 050 052  | 100 | 884 706      | 884 741     | 100 | 16 165 311   | 16 165 311  | 100 |
| Трансфери м/у бюдж. и извънб. с/ки/ф. (+/-)  | 62-00   | 7 817 402                   | 7 747 178   | 99  | 0            | 0           |     | 7 817 402    | 7 747 178   | 99  |
| Трансфери м/у извънб. сметки/ф. (нето)   | 63-00   | 0                           | 0           |     | 0            | 0           |     | 0            | 0           |     |
| Трансфери от/за ПУДООС (нето)  | 64-00   | 2 498 397                   | 2 498 396   | 100 | 1 500        | 1 500       | 100 | 2 496 897    | 2 496 896   | 100 |
| <b>ВСИЧКО ТРАНСФЕРИ:</b>   |         | 27 365 816                  | 27 295 626  | 100 | 886 206      | 886 241     | 100 | 26 479 610   | 26 409 385  | 100 |
| <b>IV. ВРЕМЕННИ БЕЗПЛИХВЕНИ ЗАЕМИ</b>  |         |                             |             |     |              |             |     |              |             |     |
| Получ. (пред.) врем. безпл. заеми от/за ЦБ(+/-)  | 74-00   | 0                           | 0           |     | 0            | 0           |     | 0            | 0           |     |
| - получени заеми (+)   | 74-11   | 0                           | 0           |     | 0            | 0           |     | 0            | 0           |     |
| - погасени заеми (-)   | 74-12   | 0                           | 0           |     | 0            | 0           |     | 0            | 0           |     |
| Врем. безпл. заеми м/у бюджетни с/ки (нето)  | 75-00   | 0                           | 0           |     | 0            | 0           |     | 0            | 0           |     |
| Врем. безпл. заеми м/у бюдж. и извънб. с/ки  | 76-00   | 12 072 460                  | 15 818 957  | 131 | 0            | -34 504     |     | 12 072 460   | 15 853 461  | 131 |
| Врем. безпл. заеми м/у извънб. с/ки / фондове  | 77-00   | 0                           | 0           |     | 0            | 0           |     | 0            | 0           |     |
| Врем. безпл. заеми от/за ПУДООС (нето)   | 78-00   | 0                           | 0           |     | 0            | 0           |     | 0            | 0           |     |

| Наименование   | № на \$S | ВСИЧКО ДЪРЖ. и МЕСТНИ Д-СТИ |             | %   | ДЪРЖАВНИ     |             |     |              | МЕСТНИ      |     |              |            |
|--|----------|-----------------------------|-------------|-----|--------------|-------------|-----|--------------|-------------|-----|--------------|------------|
|  |          | Годишен план                | Изпълнение  |     | Годишен план | Изпълнение  | %   | Годишен план | Изпълнение  | %   |              |            |
|  |          |                             |             |     |              |             |     |              |             |     | Годишен план | Изпълнение |
| <b>ВСИЧКО ВРЕМЕННИ БЕЗЛИХВЕНИ ЗАЕМИ:</b>                                 |          | 12 072 460                  | 15 818 957  | 131 | 0            | -34 504     | 100 | 12 072 460   | 15 853 461  | 131 |              |            |
| <b>ВСИЧКО ПРИХОДИ(+)и-III+IV):</b>                                       |          | 883 447 983                 | 812 092 436 | 92  | 274 175 231  | 274 132 333 | 100 | 609 272 752  | 537 960 103 | 88  |              |            |
| <b>V. ФИНАНСИРАНЕ НА ДЕФИЦ.(ИЗЛИШЪКА)</b>                                |          |                             |             |     |              |             |     |              |             |     |              |            |
| Придоб. на дялове, акции, съучастия(+/-)                                 | 70-00    | -6 767 000                  | -6 767 370  | 100 | 0            | 0           | 0   | -6 767 000   | -6 767 370  | 100 |              |            |
| Предоставена временна фин.помощ (+/-)                                    | 72-00    | -17 000 000                 | -16 992 000 | 100 | 0            | 0           | 0   | -17 000 000  | -16 992 000 | 100 |              |            |
| Заеми от чужбина   | 80-00    | 206 437 240                 | 112 164 744 | 54  | 0            | 0           | 0   | 206 437 240  | 112 164 744 | 54  |              |            |
| Получени заеми (+) (80-11, 80-12, 80-31, 80-32, 80-51, 80-52, 80-97)     | 80-11    | 212 807 661                 | 118 529 265 | 56  | 0            | 0           | 0   | 212 807 661  | 118 529 265 | 56  |              |            |
| Погашения по заеми (-) (80-17, 80-18, 80-37, 80-38, 80-57, 80-58, 80-98) | 80-17    | -6 370 421                  | -6 364 521  | 100 | 0            | 0           | 0   | -6 370 421   | -6 364 521  | 100 |              |            |
| кпирингови разчети (+/-)   | 80-80    | 0                           | 0           | 0   | 0            | 0           | 0   | 0            | 0           | 0   |              |            |
| Държ.(общин.) ЦК емит. на межд. кап. пазар                               | 81-00    | 0                           | 0           | 0   | 0            | 0           | 0   | 0            | 0           | 0   |              |            |
| Заеми от банки и други лица в страната - нето(+/-)                       | 83-00    | -4 285 714                  | -4 285 719  | 100 | 0            | 0           | 0   | -4 285 714   | -4 285 719  | 100 |              |            |
| Получени заеми от банки в страната (+) (83-11 и 83-12)                   | 83-11    | 0                           | 0           | 0   | 0            | 0           | 0   | 0            | 0           | 0   |              |            |
| Погашения по заеми от банки в страната (-) (83-21 и 83-22)               | 83-21    | -4 285 714                  | -4 285 719  | 100 | 0            | 0           | 0   | -4 285 714   | -4 285 719  | 100 |              |            |
| Получени заеми от други лица в страната (+) (83-71 и 83-72)              | 83-71    | 0                           | 0           | 0   | 0            | 0           | 0   | 0            | 0           | 0   |              |            |
| и 83-82)   | 83-81    | 0                           | 0           | 0   | 0            | 0           | 0   | 0            | 0           | 0   |              |            |
| Емисии на държавни (общински) ЦК (+)                                     | 85-00    | 0                           | 0           | 0   | 0            | 0           | 0   | 0            | 0           | 0   |              |            |
| Погашения на държавни (общ.) ЦК - нето                                   | 86-00    | 0                           | 0           | 0   | 0            | 0           | 0   | 0            | 0           | 0   |              |            |
| Врем. съхр. ср-ва и ср-ва на разпорек. (+/-)                             | 88-00    | 0                           | 2 611       | 0   | 0            | 2 084       | 0   | 0            | 527         | 0   |              |            |
| Приватизация (+)   | 90-00    | 0                           | 0           | 0   | 0            | 0           | 0   | 0            | 0           | 0   |              |            |
| Пок. прод. на Държ.(о)ЦК и от Бюдж.предп.                                | 91-00    | 0                           | 0           | 0   | 0            | 0           | 0   | 0            | 0           | 0   |              |            |
| Операции с др.ЦК и фин.активи за улр.                                    | 92-00    | 0                           | 0           | 0   | 0            | 0           | 0   | 0            | 0           | 0   |              |            |
| Друго финансиране (+/-)  | 93-00    | -13 842 264                 | 26 999      | 0   | 0            | 22 341      | 0   | -13 842 264  | 4 658       | 0   |              |            |
| Касови опер., деп. и пок. прод. на валута                                | 98-00    | 0                           | 0           | 0   | 0            | 0           | 0   | 0            | 0           | 0   |              |            |
| <b>ВСИЧКО ПРИХ. ПО БЮДЖЕТА(II+III+IV+V):</b>                             |          | 1 047 990 245               | 896 241 701 | 86  | 274 175 231  | 274 156 758 | 100 | 773 815 014  | 622 084 943 | 80  |              |            |
| Депозити и средства по сметки (нето)(+/-)                                | 95-00    | 91 127 175                  | 37 326 507  | 41  | 12 805 544   | -943 191    | 100 | 78 321 631   | 38 269 698  | 49  |              |            |
| Остатък от предх. периода (9501 до 9506) (+)                             | 95-02    | 91 127 175                  | 91 127 175  | 100 | 12 805 544   | 12 805 544  | 100 | 78 321 631   | 78 321 631  | 100 |              |            |
| наличн. в края на периода (9507 - 9512)(-), в т.ч.                       |          | 0                           | -53 800 668 | 0   | 0            | -13 748 735 | 0   | 0            | -40 051 933 | 0   |              |            |
| -нал.по с-ки в лв. (9507)  | 95-07    | 0                           | -20 294 529 | 0   | 0            | -13 360 822 | 0   | 0            | -6 933 707  | 0   |              |            |
| -нал.по с-ки в валута (9508)(-)  | 95-08    | 0                           | -23 588 730 | 0   | 0            | -387 913    | 0   | 0            | -23 200 817 | 0   |              |            |
| -нал.по срочни депозити (9509 и 9510)(-)                                 | 95-09    | 0                           | -9 917 409  | 0   | 0            | 0           | 0   | 0            | -9 917 409  | 0   |              |            |
| <b>ВСИЧКО ПРИХОДИ ПО БЮДЖЕТА С п.95:</b>                                 |          | 1 139 117 420               | 933 568 208 | 82  | 286 980 775  | 270 213 567 | 95  | 852 136 645  | 660 354 641 | 77  |              |            |

ПРЕДСЕДАТЕЛ:

/АНДРЕЙ ИВАНОВ/



С Т О Л И Ч Е Н О Б Щ И Н С К И С Ъ В Е Т

ПРИЛОЖЕНИЕ № 2 КЪМ РЕШЕНИЕ № 73 ПО ПРОТОКОЛ № 83/10.02.2011 Г.


Приложение №2

СТОЛИЧНА ОБЩИНА  
СБОРЕН ОТЧЕТ ЗА КАСОВОТО ИЗПЪЛНЕНИЕ НА БЮДЖЕТА  
От 01.01.2010 до 31.12.2010

| Наименование                                | № на §§ | ВСИЧКО държ. и местни д |                    |           | ДЪРЖАВНИ           |                    |           | МЕСТНИ             |                    |           | ДОФИНАНСИРАНЕ     |                   |           |  |  |  |  |
|---|---------|-------------------------|--------------------|-----------|--------------------|--------------------|-----------|--------------------|--------------------|-----------|-------------------|-------------------|-----------|--|--|--|--|
|   |         | СТИ                     |                    | %         | Годишен план       | Изпълне-ние        | %         | Годишен план       | Изпълне-ние        | %         | Годишен план      | Изпълне-ние       | %         |  |  |  |  |
|   |         | Годишен план            | Изпълне-ние        |           |                    |                    |           |                    |                    |           |                   |                   |           |  |  |  |  |
| <b>РАЗПРЕДЕЛЕНИЕ ПО ФУНКЦИИ</b>             |         |                         |                    |           |                    |                    |           |                    |                    |           |                   |                   |           |  |  |  |  |
| 1. Общи държавни служби                     |         | 54 528 281              | 51 365 563         | 94        | 20 216 607         | 20 165 845         | 100       | 19 407 873         | 17 036 391         | 88        | 14 903 801        | 14 163 327        | 95        |  |  |  |  |
| 2. Отбрана и сигурност                      |         | 10 183 847              | 7 740 489          | 76        | 4 247 744          | 2 999 340          | 71        | 5 809 668          | 4 646 267          | 80        | 126 435           | 94 882            | 75        |  |  |  |  |
| 3. Образование                              |         | 252 215 209             | 233 429 408        | 93        | 187 319 502        | 181 773 944        | 97        | 60 278 228         | 47 165 701         | 78        | 4 617 479         | 4 489 763         | 97        |  |  |  |  |
| 4. Здравеопазване                           |         | 40 307 858              | 34 923 781         | 87        | 24 012 602         | 21 598 396         | 90        | 15 277 176         | 12 451 845         | 82        | 1 018 080         | 873 540           | 86        |  |  |  |  |
| 5. Соц. осигуряване, подпомагане и грижи    |         | 48 342 343              | 43 985 586         | 91        | 34 042 123         | 32 378 363         | 95        | 12 906 048         | 10 413 043         | 81        | 1 394 172         | 1 194 180         | 86        |  |  |  |  |
| 6. Жил. стр., благоустр., комун. стопанство |         | 379 081 020             | 239 159 693        | 63        |                    |                    |           | 379 081 020        | 239 159 693        | 63        |                   |                   |           |  |  |  |  |
| 7. Почивно дело, култура, религ. дейности   |         | 26 864 166              | 24 180 106         | 90        | 5 887 810          | 5 826 526          | 99        | 20 683 400         | 18 085 941         | 87        | 292 956           | 267 639           | 91        |  |  |  |  |
| 8. Икономически дейности и услуги           |         | 313 155 060             | 288 488 375        | 92        | 8 504 712          | 8 471 153          | 100       | 304 650 348        | 280 017 222        | 92        |                   |                   |           |  |  |  |  |
| 9. Разходи некл. в др.                      |         | 14 439 636              | 10 295 207         | 71        | 2 749 675          | 0                  |           | 11 689 961         | 10 295 207         | 88        |                   |                   |           |  |  |  |  |
| <b>ВСИЧКО РАЗХОДИ ПО ФУНКЦИИ:</b>           |         | <b>1 139 117 420</b>    | <b>933 568 208</b> | <b>82</b> | <b>286 980 775</b> | <b>273 213 567</b> | <b>95</b> | <b>829 783 722</b> | <b>639 271 310</b> | <b>77</b> | <b>22 352 923</b> | <b>21 083 331</b> | <b>94</b> |  |  |  |  |

ПРЕДСЕДАТЕЛ:

/АНДРЕИ ИВАНОВ/






С Т О Л И Ч Е Н О Б Щ И Н С К И С Ъ В Е Т  
 ПРИЛОЖЕНИЕ № 3 КЪМ РЕШЕНИЕ № 73 ПО ПРОТОКОЛ № 83/10.02.2011 Г.

Л.2 ОТ ВС.Л.2

| Наименование                                       | № на §§ | ВСИЧКО ДЪРЖ. и МЕСТНИ Д |             |     | ДЪРЖАВНИ     |             |     | МЕСТНИ         |             |     | ДОФИНАНСИРАНЕ |             |     |
|--|---------|-------------------------|-------------|-----|--------------|-------------|-----|----------------|-------------|-----|---------------|-------------|-----|
|  |         | Годишен план            | Изпълне-ние | %   | Годишен план | Изпълне-ние | %   | Годишен план   | Изпълне-ние | %   | Годишен план  | Изпълне-ние | %   |
|  |         |                         |             |     |              |             |     |                |             |     |               |             |     |
| Субсидии за нефинансови предпр.                    | 43-00   | 24 495 440              | 23 719 966  | 97  | 15 345 440   | 15 339 210  | 100 | 9 150 000      | 8 380 756   | 92  |               |             |     |
| - за осъществяване на болнична помощ               | 43-02   | 16 345 440              | 15 569 966  | 95  | 7 345 440    | 7 339 210   | 100 | 9 000 000      | 8 230 756   | 91  |               |             |     |
| Субсидии на организации с нестоп. цел              | 45-00   | 4 054 060               | 4 053 070   | 100 | 4 053 899    | 4 052 909   | 100 | 0              | 0           |     | 161           | 161         | 100 |
| <b>ВСИЧКО СУБСИДИИ:</b>                            |         | 28 549 500              | 27 773 036  | 97  | 19 399 339   | 19 392 119  | 100 | 9 150 000      | 8 380 756   | 92  | 161           | 161         | 100 |
| <b>III. ДРУГИ</b>                                  |         |                         |             |     |              |             |     |                |             |     |               |             |     |
| Разходи за лихви по емисии на ДЦК (ОбЦК)           | 21-00   | 0                       | 0           |     | 0            | 0           |     | 0              | 0           |     |               |             |     |
| Други разходи за лихви (§§ 22,26,27,28,29)         | 22-00   | 10 451 431              | 10 283 398  | 98  | 0            | 0           |     | 10 451 431     | 10 283 398  | 98  |               |             |     |
| Разходи за чл.внос и Уч. в нетърг.орг. и дейн.     | 46-00   | 371 175                 | 371 175     | 100 | 0            | 0           |     | 371 175        | 371 175     | 100 |               |             |     |
| <b>ВСИЧКО ДРУГИ:</b>                               |         | 10 822 606              | 10 654 573  | 98  | 0            | 0           |     | 10 822 606     | 10 654 573  | 98  | 0             | 0           |     |
| <b>IV. КАПИТАЛОВИ РАЗХОДИ</b>                      |         |                         |             |     |              |             |     |                |             |     |               |             |     |
| Капиталови разходи (от п.51 до п.55)               | 51-55   | 436 286 841             | 296 877 127 | 68  | 2 947 175    | 2 833 958   |     | 96 429 805 967 | 290 667 541 | 68  | 3 533 699     | 3 375 628   | 96  |
| <b>ВСИЧКО РАЗХОДИ:</b>                             |         | 1 135 141 024           | 933 568 208 | 82  | 284 231 100  | 273 213 567 |     | 96 828 557 001 | 639 271 310 | 77  | 22 352 923    | 21 083 331  | 94  |
| <b>НЕРАЗПРЕДЕЛЕН РЕЗЕРВ ЗА РАЗХОДИ</b>             |         | 3 976 396               |             |     | 2 749 675    | x           |     | 1 226 721      | x           |     |               |             |     |
| <b>ВСИЧКО РАЗХОДИ (III+IV+V+VI+VII+VIII+IX+X):</b> |         | 1 139 117 420           | 933 568 208 | 82  | 286 980 775  | 273 213 567 |     | 95 829 783 722 | 639 271 310 | 77  | 22 352 923    | 21 083 331  | 94  |

ПРЕДСЕДАТЕЛ:

/АНДРЕИ ИВАНОВ/  


**СПРАВКА**

за финансиране на райони за периода 01.01.2009 г.- 31.12.2010г.

| РАЙОНИ        | ВСИЧКО      |             |      | Държавна отговорност |             |       | Общинска отговорност |            |      |
|---------------|-------------|-------------|------|----------------------|-------------|-------|----------------------|------------|------|
|               | План        | Отчет       | %    | План                 | Отчет       | % изг | План                 | Отчет      | %    |
| 1.БАНКЯ       | 4 991 746   | 3 635 869   | 72.8 | 1 699 991            | 1 675 245   | 98.5  | 3 291 755            | 1 960 624  | 59.6 |
| 2.ВИТОША      | 9 340 540   | 8 940 159   | 95.7 | 7 082 918            | 7 009 184   | 99.0  | 2 257 622            | 1 930 975  | 85.5 |
| 3.ВЪЗРАЖДАНЕ  | 13 468 397  | 12 884 668  | 95.7 | 11 690 676           | 11 320 605  | 96.8  | 1 777 721            | 1 564 063  | 88.0 |
| 4.ВРЪБНИЦА    | 8 399 654   | 7 910 665   | 94.2 | 6 565 376            | 6 347 099   | 96.7  | 1 834 278            | 1 563 566  | 85.2 |
| 5.ИЛИНДЕН     | 7 305 570   | 6 899 780   | 94.4 | 5 534 621            | 5 404 848   | 97.7  | 1 770 949            | 1 494 932  | 84.4 |
| 6.ИСКЪР       | 11 281 353  | 10 748 141  | 95.3 | 8 409 730            | 8 290 795   | 98.6  | 2 871 623            | 2 457 346  | 85.6 |
| 7.ИЗГРЕВ      | 9 060 004   | 8 472 299   | 93.5 | 6 031 747            | 5 673 360   | 94.1  | 3 028 257            | 2 798 939  | 92.4 |
| 8.КР.ПОЛЯНА   | 11 841 905  | 11 389 781  | 96.2 | 9 640 124            | 9 505 765   | 98.6  | 2 201 781            | 1 884 016  | 85.6 |
| 9.КР.СЕЛО     | 13 337 064  | 12 856 100  | 96.4 | 10 593 738           | 10 481 560  | 98.9  | 2 743 326            | 2 374 540  | 86.6 |
| 10.КРЕМИКОВЦИ | 8 306 637   | 7 739 970   | 93.2 | 4 871 581            | 4 805 557   | 98.6  | 3 435 056            | 2 934 413  | 85.4 |
| 11.ЛОЗЕНЕЦ    | 9 475 130   | 9 090 455   | 95.9 | 7 689 230            | 7 568 560   | 98.4  | 1 785 900            | 1 521 895  | 85.2 |
| 12.ЛЮЛИН      | 23 864 978  | 22 851 705  | 95.8 | 19 461 640           | 19 109 036  | 98.2  | 4 403 338            | 3 742 669  | 85.0 |
| 13.МЛАДОСТ    | 21 943 261  | 19 687 086  | 89.7 | 15 962 685           | 15 437 524  | 96.7  | 5 980 576            | 4 249 562  | 71.1 |
| 14.НАДЕЖДА    | 14 114 855  | 13 621 580  | 96.5 | 11 254 325           | 11 175 820  | 99.3  | 2 860 530            | 2 445 760  | 85.5 |
| 15.НОВИ ИСКЪР | 7 422 635   | 6 996 821   | 94.3 | 4 907 224            | 4 902 848   | 99.9  | 2 515 411            | 2 093 973  | 83.2 |
| 16.ОБОРИЩЕ    | 11 788 996  | 11 213 537  | 95.1 | 9 853 553            | 9 564 703   | 97.1  | 1 935 443            | 1 648 834  | 85.2 |
| 17.ОВЧА КУПЕЛ | 8 706 456   | 8 281 884   | 95.1 | 6 114 463            | 6 025 990   | 98.6  | 2 591 993            | 2 255 894  | 87.0 |
| 18.ПАНЧАРЕВО  | 8 916 517   | 8 237 247   | 92.4 | 5 098 411            | 4 972 447   | 97.5  | 3 818 106            | 3 264 800  | 85.5 |
| 19.ПОДУЕНЕ    | 15 843 670  | 15 193 282  | 95.9 | 12 834 484           | 12 758 476  | 99.4  | 3 009 186            | 2 434 806  | 80.9 |
| 20.СЕРДИКА    | 9 278 770   | 8 923 530   | 96.2 | 7 265 341            | 7 196 574   | 99.1  | 2 013 429            | 1 726 956  | 85.8 |
| 21.СЛАТИНА    | 15 570 106  | 14 689 022  | 94.3 | 12 894 505           | 12 538 815  | 97.2  | 2 675 601            | 2 150 207  | 80.4 |
| 22.СРЕДЕЦ     | 11 286 172  | 10 463 104  | 92.7 | 9 741 340            | 9 149 863   | 93.9  | 1 544 832            | 1 313 241  | 85.0 |
| 23.СТУДЕНТСКА | 6 789 527   | 6 467 549   | 95.3 | 4 625 614            | 4 616 733   | 99.8  | 2 163 913            | 1 850 816  | 85.5 |
| 24.ТРИАДИЦА   | 14 991 002  | 14 353 372  | 95.7 | 12 378 322           | 12 126 670  | 98.0  | 2 612 680            | 2 226 702  | 85.2 |
| Всичко:       | 277 324 945 | 261 547 606 | 94.3 | 212 201 639          | 207 658 077 | 97.9  | 65 123 306           | 53 889 529 | 82.7 |

ПРЕДСЕДАТЕЛ:

/АНДРЕЙ ИВАНОВ



**О П О В Е С Т**  
**ПРИЛОЖЕНИЕ № 5 КЪМ РЕШЕНИЕ № 73 ПО ПРОТОКОЛ № 83/10.02.2011 Г.**  
**Л.1 ОТ ВЪВЕДЕНИЕТО**

**РЕКАПИТУЛАЦИЯ**  
**ОБЕКТИ ЗА СТРОИТЕЛСТВО, ОСНОВЕН РЕМОНТ И РАЗХОДИ ЗА ПРИДОБИВАНЕ**  
**НА НЕМАТЕРИАЛНИ ДЪЛГОТРАЙНИ АКТИВИ**  
**В 2010 ГОДИНА**

| НАИМЕНОВАНИЕ НА ОБЕКТА                         | ГОДИНА ЗАП. СТОЙНОСТ | СУМА ЗА ФИНАНСИРАНЕ | в т.ч.: по източници  |                             | ОТЧЕТ КЪМ 31.12.2010 Г. | в т.ч.: по източници  |                             | Банкови заеми     |                    |                   |                    |
|--|----------------------|---------------------|-----------------------|-----------------------------|-------------------------|-----------------------|-----------------------------|-------------------|--------------------|-------------------|--------------------|
|  |                      |                     | целова субсидия от РБ | собствени бюджетни средства |                         | целова субсидия от РБ | собствени бюджетни средства |                   |                    |                   |                    |
| <b>КАПИТАЛОВИ РАЗХОДИ -</b>                    |                      | <b>466 248 793</b>  | <b>19 433 500</b>     | <b>162 600 328</b>          | <b>29 961 958</b>       | <b>254 253 007</b>    | <b>316 099 055</b>          | <b>19 432 608</b> | <b>140 705 716</b> | <b>19 050 663</b> | <b>136 910 068</b> |
| ПРИДОБИВАНЕ НА ДЪЛГОТРАЙНИ МАТЕРИАЛНИ АКТИВИ   |                      | 386 806 277         | 18 972 200            | 91 469 472                  | 22 111 598              | 254 253 007           | 245 595 832                 | 18 972 200        | 74 404 362         | 15 609 202        | 136 910 068        |
| ОСНОВЕН РЕМОНТ                                 |                      | 52 705 879          | 431 500               | 44 424 019                  | 7 850 360               |                       | 45 306 807                  | 430 608           | 41 434 738         | 3 441 461         |                    |
| ПРИДОБИВАНЕ НА НЕМАТЕРИАЛНИ ДЪЛГОТРАЙНИ АКТИВИ |                      | 3 790 163           |                       | 3 790 163                   |                         |                       | 3 681 856                   |                   | 3 681 856          |                   |                    |
| ПРИДОБИВАНЕ НА ЗЕМЯ                            |                      | 22 916 674          |                       | 22 916 674                  |                         |                       | 21 184 760                  |                   | 21 184 760         |                   |                    |
| КАПИТАЛОВИ ТРАНСФЕРИ                           |                      | 29 800              | 29 800                | 0                           |                         |                       | 29 800                      | 29 800            | 0                  |                   |                    |

/лева/



СТОЛИЧНА ОБЩИНА

ПОИМЕНЕН СПИСК  
НА ОБЕКТИТЕ ЗА СТОИТЕЛСТВО, ОСНОВЕН РЕМОЛТ И РАЗХОДИ ЗА ПРИДОБИВАНЕ  
НА НЕМАТЕРИАЛНИ ДЪЛГОТРАЙНИ АКТИВИ ПРЕЗ 2010 ГОДИНА

Левал

| НАИМЕНОВАНИЕ НА ОБЕКТА   | ГОД. НА ЗАВ. СТОИНОСТ | СМЕТНА СТОИНОСТ | СЪМЪ ЗА ФИНАНСИРАНЕ | В Т.Ч.: по източници  |                             | ОТЧЕТ КЪМ 31.12.2010 Г. | В Т.Ч.: по източници  |                             |                   |                   |                   |                    |
|--|-----------------------|-----------------|---------------------|-----------------------|-----------------------------|-------------------------|-----------------------|-----------------------------|-------------------|-------------------|-------------------|--------------------|
|  |                       |                 |                     | Целева субсидия от РБ | Собствени бюджетни средства |                         | Целева субсидия от РБ | Собствени бюджетни средства | Банкови заеми     |                   |                   |                    |
| <b>ПРИДОБИВАНЕ НА ДЪЛГОТРАЙНИ МАТЕРИАЛНИ АКТИВИ</b>                                    |                       |                 |                     |                       |                             |                         |                       |                             |                   |                   |                   |                    |
| <b>Функция 1 "Общи Държавни Служби"</b>  |                       |                 | <b>386 806 277</b>  | <b>18 972 200</b>     | <b>91 469 472</b>           | <b>22 111 598</b>       | <b>254 253 007</b>    | <b>245 895 832</b>          | <b>18 972 200</b> | <b>74 404 362</b> | <b>15 609 202</b> | <b>136 910 068</b> |
| <i>дейност 122 "Общинска администрация"</i>  |                       |                 | <i>561 797</i>      | <i>0</i>              | <i>561 797</i>              | <i>0</i>                | <i>0</i>              | <i>327 804</i>              | <i>0</i>          | <i>327 804</i>    | <i>0</i>          | <i>0</i>           |
| МАШИНИ И СЪОРЪЖЕНИЯ ЦЕНТРАЛНА ДОСТАВКА /вкл.нееразматено от 2009 г.-58 992 лв/         | 2010                  |                 | 550 805             | 0                     | 550 805                     | 0                       | 0                     | 316 812                     | 0                 | 316 812           | 0                 | 0                  |
| МАШИНИ И СЪОРЪЖЕНИЯ ЦЕНТРАЛНА ДОСТАВКА - второстепенни разпоредители                   | 2010                  |                 | 358 992             |                       | 358 992                     |                         |                       | 130 305                     |                   | 130 305           |                   |                    |
| ПРИДОБИВАНЕ НА ДМА И ИЗГРАЖДАНЕ НА НОВИ ОБЕКТИ - второстепенни разпоредители           | 2010                  |                 | 171 053             |                       | 171 053                     |                         |                       | 165 747                     |                   | 165 747           |                   |                    |
| <i>дейност 123 "Общинска администрация"</i>  |                       |                 | <i>20 760</i>       | <i>0</i>              | <i>20 760</i>               | <i>0</i>                | <i>20 760</i>         | <i>20 760</i>               | <i>0</i>          | <i>20 760</i>     | <i>0</i>          | <i>0</i>           |
| МАШИНИ И СЪОРЪЖЕНИЯ ЦЕНТРАЛНА ДОСТАВКА   | 2010                  |                 | 10 992              | 0                     | 10 992                      | 0                       | 0                     | 10 992                      | 0                 | 10 992            | 0                 | 0                  |
| <b>Функция 2 "ОТБРАНА И СИГУРНОСТ"</b>   |                       |                 | <b>349 408</b>      |                       | <b>349 408</b>              |                         |                       | <b>276 769</b>              |                   | <b>276 769</b>    |                   | <b>0</b>           |
| <i>дейност 239 "Други дейности по вътрешна сигурност"</i>                              |                       |                 | <i>196 674</i>      | <i>0</i>              | <i>196 674</i>              | <i>0</i>                | <i>0</i>              | <i>160 128</i>              | <i>0</i>          | <i>160 128</i>    | <i>0</i>          | <i>0</i>           |
| МАШИНИ И СЪОРЪЖЕНИЯ ЦЕНТРАЛНА ДОСТАВКА   | 2010                  |                 | 137 404             |                       | 137 404                     |                         |                       | 107 161                     |                   | 107 161           |                   |                    |
| МАШИНИ И СЪОРЪЖЕНИЯ ЦЕНТРАЛНА ДОСТАВКА - второстепенни разпоредители                   | 2010                  |                 | 59 270              |                       | 59 270                      |                         |                       | 52 967                      |                   | 52 967            |                   |                    |
| <i>дейност 283 "Транспортна дейност при крими и аварии"</i>                            |                       |                 | <i>152 029</i>      | <i>0</i>              | <i>152 029</i>              | <i>0</i>                | <i>0</i>              | <i>116 641</i>              | <i>0</i>          | <i>116 641</i>    | <i>0</i>          | <i>0</i>           |
| МАШИНИ И СЪОРЪЖЕНИЯ ЦЕНТРАЛНА ДОСТАВКА   | 2010                  |                 | 50 400              |                       | 50 400                      |                         |                       | 15 012                      |                   | 15 012            |                   |                    |
| ПРИДОБИВАНЕ НА ДМА И ИЗГРАЖДАНЕ НА НОВИ ОБЕКТИ - второстепенни разпоредители           | 2010                  |                 | 101 629             |                       | 101 629                     |                         |                       | 101 629                     |                   | 101 629           |                   |                    |
| <i>дейност 284 "Дивинциране на последици от стихийни бедствия и аварии"</i>            |                       |                 | <i>705</i>          |                       | <i>705</i>                  | <i>705</i>              | <i>0</i>              | <i>0</i>                    |                   | <i>0</i>          |                   | <i>0</i>           |
| МАШИНИ И СЪОРЪЖЕНИЯ ЦЕНТРАЛНА ДОСТАВКА - второстепенни разпоредители                   | 2010                  |                 | 705                 |                       | 705                         |                         |                       | 0                           |                   | 0                 |                   |                    |
| <b>Функция 3 " ОБРАЗОВАНИЕ "</b>   |                       |                 | <b>37 349 779</b>   | <b>1 972 200</b>      | <b>21 763 464</b>           | <b>13 614 115</b>       | <b>29 529 458</b>     | <b>1 972 200</b>            | <b>16 396 563</b> | <b>11 160 695</b> |                   |                    |
| <i>дейност 311- "ЦДГ и ОДЗ..."</i>   |                       |                 | <i>33 100 907</i>   | <i>1 972 200</i>      | <i>17 514 592</i>           | <i>13 614 115</i>       | <i>26 178 663</i>     | <i>1 972 200</i>            | <i>13 045 768</i> | <i>11 160 695</i> |                   |                    |
| ИЗГРАЖДАНЕ НА ОДЗ кв. 10, Р-Н ЛЮЛИН /вкл.нееразматено от 2009 г./                      | 2008                  |                 | 5 000 000           | 1 566 435             | 500 000                     | 1 466 435               | 1 666 250             | 500 000                     | 1 166 250         |                   |                   |                    |
| ИЗГРАЖДАНЕ НА ОДЗ кв. 10, Р-Н ЛЮЛИН /вкл.нееразматено от 2009 г./                      | 2010                  |                 | 5 000 000           | 1 566 435             | 500 000                     | 1 466 435               | 1 666 250             | 500 000                     | 1 166 250         |                   |                   |                    |
| ИЗГРАЖДАНЕ НА ОДЗ кв. 62, жк "СТРЕЛВИЩЕ" /вкл.нееразматено от 2009 г./                 | 2008                  |                 | 3 100 000           | 1 100 000             | 500 000                     | 600 000                 | 885 239               | 500 000                     | 385 239           |                   |                   |                    |
| ИЗГРАЖДАНЕ НА ОДЗ кв. 62, жк "СТРЕЛВИЩЕ" /вкл.нееразматено от 2009 г./                 | 2010/2011             |                 | 3 100 000           | 1 100 000             | 500 000                     | 600 000                 | 885 239               | 500 000                     | 385 239           |                   |                   |                    |
| ИЗГРАЖДАНЕ НА ОДЗ кв. 62, жк "СТРЕЛВИЩЕ" /вкл.нееразматено от 2009 г./                 | 2009                  |                 | 4 000 000           | 1 997 086             | 319 600                     | 1 677 486               | 1 983 703             | 319 600                     | 1 664 103         |                   |                   |                    |
| ИЗГРАЖДАНЕ НА ОДЗ кв. 62, жк "СТРЕЛВИЩЕ" /вкл.нееразматено от 2009 г./                 | 2010                  |                 | 4 000 000           | 1 997 086             | 319 600                     | 1 677 486               | 1 983 703             | 319 600                     | 1 664 103         |                   |                   |                    |
| ИЗГРАЖДАНЕ НА ЦДГ 116 в м. НПС"СРЕДЕЦ", район "ВЪЗРАЖДАНЕ"- ИНЖЕНЕРИНГ                 | 2009                  |                 | 3 280 000           | 3 130 950             |                             | 3 130 950               | 2 819 237             |                             |                   | 2 819 237         |                   |                    |
| ИЗГРАЖДАНЕ НА ЦДГ 116 в м. НПС"СРЕДЕЦ", район "ВЪЗРАЖДАНЕ"- ИНЖЕНЕРИНГ                 | 2010                  |                 | 3 280 000           | 3 130 950             |                             | 3 130 950               | 2 819 237             |                             |                   | 2 819 237         |                   |                    |
| ИЗГРАЖДАНЕ НА ЦДГ 164 -Финанс, кв.45, жк "ГОРНА БАЧВА", район "ОРНА КУПЕЛ"- ИНЖЕНЕРИНГ | 2009                  |                 | 3 260 000           | 2 537 398             |                             | 2 537 398               | 2 329 886             |                             |                   | 2 329 886         |                   |                    |
| ИЗГРАЖДАНЕ НА ЦДГ 164 -Финанс, кв.45, жк "ГОРНА БАЧВА", район "ОРНА КУПЕЛ"- ИНЖЕНЕРИНГ | 2010                  |                 | 3 260 000           | 2 537 398             |                             | 2 537 398               | 2 329 886             |                             |                   | 2 329 886         |                   |                    |
| ИЗГРАЖДАНЕ НА ОДЗ кв.5, С.СВЕТОВРАДИЦЕ, Р-Н НОВИ ИСКЪР                                 | 2008                  |                 | 456 587             |                       |                             | 456 587                 | 135 292               |                             |                   | 135 292           |                   |                    |
| ИЗГРАЖДАНЕ НА ОДЗ кв.5, С.СВЕТОВРАДИЦЕ, Р-Н НОВИ ИСКЪР                                 | 2010                  |                 | 456 587             |                       |                             | 456 587                 | 135 292               |                             |                   | 135 292           |                   |                    |
| ИЗГРАЖДАНЕ НА ОДЗ, кв.78 бул."СТ.ДИМИТРОВ" район "НАДЕЖДА"- ИНЖЕНЕРИНГ                 | 2009                  |                 | 3 320 000           | 2 388 661             |                             | 2 388 661               | 1 933 117             |                             |                   | 1 933 117         |                   |                    |
| ИЗГРАЖДАНЕ НА ОДЗ, кв.78 бул."СТ.ДИМИТРОВ" район "НАДЕЖДА"- ИНЖЕНЕРИНГ                 | 2010                  |                 | 3 320 000           | 2 388 661             |                             | 2 388 661               | 1 933 117             |                             |                   | 1 933 117         |                   |                    |

**У С Т У П И Ч Е Н У Д Ш И Н С К И У Д В Е Л**  
**ПРИЛОЖЕНИЕ № 5 КЪМ РЕШЕНИЕ № 73 ПО ПРОТОКОЛ № 83/10.02.2011 Г.**

п.3 от в.с.п.16

/плен/

| НАИМЕНОВАНИЕ НА ОБЕКТА   | ГОД.<br>НА ЗАП.<br>НА ЗАВ.<br>СТОЙНОСТ | СУМА<br>ЗА<br>ФИНАНСИ-<br>РАНЕ | в т.ч.: по източници        |                                   | ОТЧЕТ<br>КЪМ<br>31.12.2010 Г. | в т.ч.: по източници        |                                   |
|--|--|--------------------------------|-----------------------------|-----------------------------------|-------------------------------|-----------------------------|-----------------------------------|
|  |  |                                | целова<br>субсидия от<br>РС | собствени<br>бюджетни<br>средства |                               | целова<br>субсидия от<br>РС | собствени<br>бюджетни<br>средства |
| РАЗШИРЕНИЕ НА ЦДГ № 92 - 3 група, район "ЮЗЕНЕЦ"   | 2009                                   |                                |                             |                                   |                               |                             |                                   |
|  | 2010                                   | 2 500 000                      | 878 657                     |                                   | 868 795                       |                             | 868 795                           |
| РАЗШИРЕНИЕ НА ЦДГ № 51 - 2 група, район "СЕРДИКА" /вкл. неразплатено от 2009 г./   | 2008                                   |                                |                             |                                   |                               |                             |                                   |
|  | 2010                                   | 2 650 000                      | 1 242 920                   |                                   | 1 047 119                     |                             | 331 764                           |
| РАЗШИРЕНИЕ НА ЦДГ № 114 - район "КРАСНО СЕЛО" - ваншно топлозахранване и абонатна станция /вкл. неразплатено от 2009 г./ | 2008                                   |                                |                             |                                   |                               |                             |                                   |
|  | 2009/10                                |                                | 585 880                     |                                   | 585 880                       |                             | 585 880                           |
| РАЗШИРЕНИЕ НА ЦДГ № 168, район "СТАТИКА"   | 2008                                   |                                |                             |                                   |                               |                             |                                   |
|  | 2010                                   | 1 700 000                      | 934 212                     |                                   | 81 300                        | 852 912                     | 512 803                           |
| РАЗШИРЕНИЕ ОДЗ 69 - 2 гр. РАЙОН ПОДУЯНЕ  | 2008                                   |                                |                             |                                   |                               |                             |                                   |
|  | 2010                                   |                                | 183 830                     |                                   | 183 830                       |                             | 173 779                           |
| РАЗШИРЕНИЕ НА ЦДГ № 160, район "ВИТГОЛА"   | 2008                                   |                                |                             |                                   |                               |                             |                                   |
|  | 2010/2011                              | 600 000                        | 285 152                     |                                   | 27 278                        | 257 874                     | 40 351                            |
| РАЗШИРЕНИЕ НА ЦДГ № 15 - 2 група, район "ПАНЧАРЕВО"  | 2008                                   |                                |                             |                                   |                               |                             |                                   |
|  | 2010/2011                              | 2 350 000                      | 1 738 723                   |                                   | 1 092 604                     | 646 119                     | 1 644 034                         |
| РАЗШИРЕНИЕ НА ЦДГ 139 - 2 група, район "ПОЛИН" /вкл. неразплатено от 2009 г./  | 2008                                   |                                |                             |                                   |                               |                             |                                   |
|  | 2010                                   | 1 200 000                      | 122 072                     |                                   | 14 972                        | 107 100                     | 116 758                           |
| РАЗШИРЕНИЕ НА ЦДГ № 79 - 2 група, район "ИЛИНДЕТ"  | 2008                                   |                                |                             |                                   |                               |                             |                                   |
|  | 2010                                   | 2 100 000                      | 958 476                     |                                   | 152 200                       | 806 276                     | 958 438                           |
| ИЗГРАЖДАНЕ НА ОБЩОДОСТЪПНА СРЕДА В УЧИЛИЩА И ДЕТСКИ ГРАДИНИ  | 2009                                   |                                |                             |                                   |                               |                             |                                   |
|  | 2010                                   |                                | 390 000                     |                                   | 390 000                       |                             | 78 000                            |
| ИЗГРАЖДАНЕ НА ЦДГ 80, с. ДОЛНИ ЛОЗЕН, район "ПАНЧАРЕВО"  | 2009                                   |                                |                             |                                   |                               |                             |                                   |
|  | 2010                                   | 3 200 000                      | 2 200 000                   | 652 600                           | 1 547 400                     |                             | 1 877 490                         |
| ИЗГРАЖДАНЕ ОДЗ В КВ.5 - "МЛАДОСТ 3", район "МЛАДОСТ"   | 2009                                   |                                |                             |                                   |                               |                             |                                   |
|  | 2010/2011                              | 3 000 000                      | 1 576 842                   |                                   | 1 576 842                     |                             | 836 868                           |
| ИЗГРАЖДАНЕ НА ОДЗ В КВ.4 - "ДЪРВЕЩИЦА", район "СТУДЕНТСКИ"   | 2009                                   |                                |                             |                                   |                               |                             |                                   |
|  | 2011                                   | 4 000 000                      | 0                           |                                   | 0                             |                             | 0                                 |
| ИЗГРАЖДАНЕ НА ЕКСПЕРИМЕНТАЛНА ДЕТСКА ГРАДИНА С КАЗИНАНЕ, район "ПАНЧАРЕВО"   | 2008                                   |                                |                             |                                   |                               |                             |                                   |
|  | 2011                                   |                                | 262 416                     |                                   | 262 416                       |                             | 0                                 |
| ОСЛЕДВАНЕ И ТЕХНИЧЕСКИ ПАСОЖТИ   | 2010                                   |                                |                             |                                   |                               |                             |                                   |
|  | 2010                                   |                                | 996 400                     |                                   | 996 400                       |                             | 965 966                           |
| ПРОЧИВАТЕННИ И ПРОЕКТИ РАБОТИ  | 2010                                   |                                |                             |                                   |                               |                             |                                   |
|  | 2010                                   |                                | 33 712                      |                                   | 33 712                        |                             | 32 517                            |

**С И У Л И Ч Е Н У Д Ш И Н С К И С Д В Е Л**  
**ПРИЛОЖЕНИЕ № 5 КЪМ РЕШЕНИЕ № 75 ПО ПРОТОКОЛ № 83/10.02.2011 Г.**  
**П.4 ОТ ВС.П.16**

| НАИМЕНОВАНИЕ НА ОБЕКТА   | ГОД. НА ЗАП. НА ЗАВ. СТОЙНОСТ | СЪМА ЗА ФИНАНСИРАНЕ | в т.ч.: по източници  |                             | ОТЧЕТ КЪМ 31.12.2010 г. | в т.ч.: по източници  |                             |
|--|-------------------------------|---------------------|-----------------------|-----------------------------|-------------------------|-----------------------|-----------------------------|
|  |                               |                     | целева субсидия от РБ | собствени бюджетни средства |                         | целева субсидия от РБ | собствени бюджетни средства |
| РАЗШИРЕНИЕ НА ОДЗ № 95 - 2 ГРУПИ, Р-Н ЛЮЛИН - /вкл.неразплатено от 2009 г./          | 2008/10                       | 33 213              |                       | 33 213                      | 33 213                  |                       |                             |
| ИЗГРАЖДАНЕ НА ОДЗ КВ.29, Р-Н ПОДУЙНЕ - /вкл.неразплатено от 2009 г./                 | 2008/10                       | 164 522             |                       | 164 522                     | 164 522                 |                       |                             |
| ИЗГРАЖДАНЕ НА ЦДГ № 75КВ. "ВРАЖДЕВНА" Р-Н КРЕМЖКОВЦИ - /вкл.неразплатено от 2009 г./ | 2008/10                       | 3 450               |                       | 3 450                       | 3 450                   |                       |                             |
| ИЗГРАЖДАНЕ НА ЦДГ № 124 Р-Н КРАСНО СЕЛО - /вкл.неразплатено от 2009 г./              | 2008/10                       | 122 899             |                       | 122 899                     | 122 831                 |                       |                             |
| ИЗГРАЖДАНЕ НА ЦДГ № 162, Р-Н КРАСНО СЕЛО - /вкл.неразплатено от 2009 г./             | 2008/10                       | 1 538               |                       | 1 538                       | 1 538                   |                       |                             |
| ИЗГРАЖДАНЕ НА ЦДГ №53, Р-Н ЮДИЦЕН - /вкл.неразплатено от 2009 г./                    | 2008/10                       | 44 516              |                       | 44 516                      | 44 516                  |                       |                             |
| ИЗГРАЖДАНЕ НА ЦДГ №58, С.ЧЕВОПЕЧЕНЕ, Р-Н КРЕМЖКОВЦИ - /вкл.неразплатено от 2009 г./  | 2008/10                       | 1 404               |                       | 1 404                       | 1 404                   |                       |                             |
| РАЗШИРЕНИЕ НА ОДЗ №66 - 2 ГРУПИ, Р-Н ПАНЧАРЕВО - /вкл.неразплатено от 2009 г./       | 2008/10                       | 16 254              |                       | 16 254                      | 16 254                  |                       |                             |
| РАЗШИРЕНИЕ НА ЦДГ № 136 - 2 ГРУПИ, Р-Н КРАСНО СЕЛО - /вкл.неразплатено от 2009 г./   | 2008/10                       | 136 155             |                       | 136 155                     | 135 044                 |                       |                             |
| ИЗГРАЖДАНЕ НА ДГ В С.КУЗМАНЕ Р-Н ПАНЧАРЕВО - /вкл.неразплатено от 2009 г./           | 2005/10                       | 1 238               |                       | 1 238                       | 1 238                   |                       |                             |
| РАЗШИРЕНИЕ НА ЦДГ 165 - 2 ГРУПИ, РАЙОН "ЪЗРЕВ" - /в.р./                              | 2009                          | 977 396             | 659 821               | 659 821                     | 659 821                 |                       | 659 821                     |
| ИЗГРАЖДАНЕ НА ЦДГ № 80, С.ГОРНИ ЛОЗЕН, РАЙОН "ПАНЧАРЕВО"- /в.р./                     | 2009                          | 2 100 000           | 1 750 880             | 1 750 880                   | 1 318 285               |                       | 1 318 285                   |
| ПОДЪРЖАВАНЕ НА МАТЕРИАЛНО-ТЕХНИЧЕСКАТА БАЗА НА ДЕТСКИТЕ ЗАВЕДЕНИЯ                    | 2010/2011                     | 761 666             | 761 666               | 761 666                     | 0                       |                       |                             |
| ИЗГРАЖДАНЕ РАЗШИРЕНИЕ НА ОДЗ № 25, РАЙОН "БАНКА" - /в.р./                            | 2009                          | 2 822 000           | 2 122 000             | 2 122 000                   | 960 322                 |                       | 960 322                     |
| ПРИДОБИВАНЕ НА ДМА И ИЗГРАЖДАНЕ НА НОВИ ОБЕКТИ - ВТОРОСТЕПЕННИ РАЗПОРЕДИТЕЛИ         | 2010                          | 1 128 967           | 1 128 967             | 1 128 967                   | 1 048 737               |                       | 1 048 737                   |
| МАШИНИ И СЪОРЪЖЕНИЯ ЦЕНТРАЛНА ДОСТАВКА - ВТОРОСТЕПЕННИ РАЗПОРЕДИТЕЛИ                 | 2010                          | 175 975             | 175 975               | 175 975                     | 175 974                 |                       | 175 974                     |
| <b>Дейност 312 "Специални действия граждан"</b>                                      |                               | <b>5 994</b>        | <b>5 994</b>          | <b>5 994</b>                | <b>5 994</b>            |                       | <b>5 994</b>                |
| МАШИНИ И СЪОРЪЖЕНИЯ ЦЕНТРАЛНА ДОСТАВКА - ВТОРОСТЕПЕННИ РАЗПОРЕДИТЕЛИ                 | 2010                          | 5 994               | 5 994                 | 5 994                       | 5 994                   |                       | 5 994                       |
| <b>Дейност 322 "Общественно-политически дейности"</b>                                |                               | <b>735 337</b>      | <b>735 337</b>        | <b>735 337</b>              | <b>624 764</b>          |                       | <b>624 764</b>              |
| ИЗГРАЖДАНЕ НА УЧИЛИЩА И СПОРТНИ ПОЛИЦИ   | 2010                          | 110 200             | 110 200               | 110 200                     | 0                       |                       |                             |
| МАШИНИ И СЪОРЪЖЕНИЯ ЦЕНТРАЛНА ДОСТАВКА - ВТОРОСТЕПЕННИ РАЗПОРЕДИТЕЛИ                 | 2010                          | 432 239             | 432 239               | 432 239                     | 432 238                 |                       | 432 238                     |
| ПРИДОБИВАНЕ НА ДМА И ИЗГРАЖДАНЕ НА НОВИ ОБЕКТИ - ВТОРОСТЕПЕННИ РАЗПОРЕДИТЕЛИ         | 2010                          | 192 898             | 192 898               | 192 898                     | 192 526                 |                       | 192 526                     |
| <b>Дейност 337 "Ивази училищни дейности"</b>   |                               | <b>2 038</b>        | <b>2 038</b>          | <b>2 038</b>                | <b>2 038</b>            |                       | <b>2 038</b>                |
| МАШИНИ И СЪОРЪЖЕНИЯ ЦЕНТРАЛНА ДОСТАВКА - ВТОРОСТЕПЕННИ РАЗПОРЕДИТЕЛИ                 | 2010                          | 2 038               | 2 038                 | 2 038                       | 2 038                   |                       | 2 038                       |

Левел

**С I O Л И Ч Е Н О Б Щ И Н С К И С Д В Е Т**  
**ПРИЛОЖЕНИЕ № 5 КЪМ РЕШЕНИЕ № 73 ПО ПРОТОКОЛ № 83/10.02.2011 Г.**

Л.5 ОТ ВС.Л.16

/лева/

| НАИМЕНОВАНИЕ НА ОБЕКТА  | ГОД. НА ЗАП. НА ЗАВ. СТОЙНОСТ | СУМА ЗА ФИНАНСИРАНЕ | в т.ч.: по източници  |                             | ОТЧЕТ КЪМ 31.12.2010 Г. | в т.ч.: по източници |                  |                       |
|---|-------------------------------|---------------------|-----------------------|-----------------------------|-------------------------|----------------------|------------------|-----------------------|
|   |                               |                     | целова субсидия от РБ | собствени бюджетни средства |                         | СОПФ                 | Банкови Земни    | целова субсидия от РБ |
| <b>Дейност 389 "Междуместови програми и спонсорствени дейности"</b>   |                               |                     |                       |                             |                         |                      |                  |                       |
| МАШИНИ И СЪОРЪЖЕНИЯ ЦЕНТРАЛНА ДОСТАВКА - ВТОРОСТЕПЕННИ РАЗПОРЕДИТЕЛИ  | 2010                          | 64 318              | 64 318                | 0                           | 64 318                  | 64 318               | 64 318           | 0                     |
| <i>Дейност 389 "Други дейности по образованието"</i>  |                               | <b>3 441 185</b>    | <b>3 441 185</b>      | <b>0</b>                    | <b>2 653 681</b>        | <b>2 653 691</b>     | <b>0</b>         |                       |
| УЧИЛИЩЕ КВ. 62 ЖК "СТРЕЛБИЩЕ" - довършване на строителството  | 2009                          | 3 500 000           | 819 500               | 319 500                     | 548 185                 | 548 185              | 548 185          |                       |
| ИЗГРАЖДАНЕ НА НАУЧНО-УЧИЛИЩЕ И ДЕТСКА ГРАДИНА В КВ. ВИСНАЦИ РАЙОН "ИКСИР" - (включително от 2009 г.)                                  | 2006<br>2010                  | 3 700 000           | 2 029 626             | 2 029 626                   | 2 025 188               | 2 025 188            | 2 025 188        |                       |
| ПРОДУКТИВНИ И ПРОЕКТИВНИ РАБОТИ ЗА ТЗЗ СОУ "АЛ.СЛАВИКИН", Р-Н СРЕДЕЦ  | 2010                          | 31 500              | 31 500                | 31 500                      | 25 605                  | 25 605               | 25 605           |                       |
| ПОДДЕРЖАНЕ НА МАТЕРИАЛНО-ТЕХНИЧЕСКАТА БАЗА НА УЧИЛИЩАТА   | 2010                          | 500 000             | 500 000               | 500 000                     | 0                       | 0                    | 0                |                       |
| ПРИДОБИВАНЕ НА ДИНА И ИЗГРАЖДАНЕ НА НОВИ ОБЕКТИ - ВТОРОСТЕПЕННИ РАЗПОРЕДИТЕЛИ   | 2010                          | 58 560              | 58 560                | 58 560                      | 52 704                  | 52 704               | 52 704           |                       |
| МАШИНИ И СЪОРЪЖЕНИЯ ЦЕНТРАЛНА ДОСТАВКА - ВТОРОСТЕПЕННИ РАЗПОРЕДИТЕЛИ  | 2010                          | 1 999               | 1 999                 | 1 999                       | 1 999                   | 1 999                | 1 999            |                       |
| <b>Функция 4 "ЗДРАВООПАЗВАНЕ"</b>   |                               | <b>2 866 036</b>    | <b>358 050</b>        | <b>2 507 986</b>            | <b>1 751 623</b>        | <b>1 60 091</b>      | <b>1 591 532</b> |                       |
| <i>Дейност 431 "Детски лези"</i>  |                               | <b>357 282</b>      | <b>357 282</b>        | <b>165 000</b>              | <b>159 323</b>          | <b>159 323</b>       | <b>159 323</b>   |                       |
| ОБЗАВЕЖДАНЕ НА ДЕТСКИ ЯСЛИ - второстепенни разпоредители  | 2010                          | 165 000             | 165 000               | 165 000                     | 55 171                  | 55 171               | 55 171           |                       |
| МАШИНИ И СЪОРЪЖЕНИЯ ЦЕНТРАЛНА ДОСТАВКА - ВТОРОСТЕПЕННИ РАЗПОРЕДИТЕЛИ  | 2010                          | 65 352              | 65 352                | 65 352                      | 55 171                  | 55 171               | 55 171           |                       |
| ПРИДОБИВАНЕ НА ДИНА И ИЗГРАЖДАНЕ НА НОВИ ОБЕКТИ - ВТОРОСТЕПЕННИ РАЗПОРЕДИТЕЛИ   | 2010                          | 126 930             | 126 930               | 126 930                     | 104 152                 | 104 152              | 104 152          |                       |
| <i>Дейност 469 "Други дейности по здравеопазването"</i>   |                               | <b>2 509 754</b>    | <b>768</b>            | <b>2 507 986</b>            | <b>1 592 300</b>        | <b>768</b>           | <b>1 591 532</b> |                       |
| МЕДИЦИНСКА АПТЕКА ЗА ОБЩЕОБЩИНИ   | 2010                          | 2 507 986           | 2 507 986             | 2 507 986                   | 1 591 532               | 1 591 532            | 1 591 532        |                       |
| МАШИНИ И СЪОРЪЖЕНИЯ ЦЕНТРАЛНА ДОСТАВКА - ВТОРОСТЕПЕННИ РАЗПОРЕДИТЕЛИ  | 2010                          | 768                 | 768                   | 768                         | 768                     | 768                  | 768              |                       |
| <b>Функция 5 "СОЦИАЛНИ ДЕЙНОСТИ"</b>  |                               | <b>82 653</b>       | <b>82 653</b>         | <b>0</b>                    | <b>30 653</b>           | <b>30 653</b>        | <b>0</b>         |                       |
| <i>Дейност 524 "Други служби и дейности по социалното осигуряване, подпомагане и заплата "контактен социален патронаж"</i>            |                               | <b>2 340</b>        | <b>2 340</b>          | <b>0</b>                    | <b>2 340</b>            | <b>2 340</b>         | <b>0</b>         |                       |
| МАШИНИ И СЪОРЪЖЕНИЯ ЦЕНТРАЛНА ДОСТАВКА - ВТОРОСТЕПЕННИ РАЗПОРЕДИТЕЛИ  | 2010                          | 2 340               | 2 340                 | 2 340                       | 2 340                   | 2 340                | 2 340            |                       |
| <i>Дейност 525 "Други служби и дейности по социалното осигуряване, подпомагане и заплата "купуване на пеканонери, инвалиди и др."</i> |                               | <b>2 718</b>        | <b>2 718</b>          | <b>0</b>                    | <b>2 718</b>            | <b>2 718</b>         | <b>0</b>         |                       |
| МАШИНИ И СЪОРЪЖЕНИЯ ЦЕНТРАЛНА ДОСТАВКА - ВТОРОСТЕПЕННИ РАЗПОРЕДИТЕЛИ  | 2010                          | 2 718               | 2 718                 | 2 718                       | 2 718                   | 2 718                | 2 718            |                       |
| <i>Дейност 540 "Домове за стари хора - дофинансиране"</i>   |                               | <b>4 135</b>        | <b>4 135</b>          | <b>0</b>                    | <b>4 135</b>            | <b>4 135</b>         | <b>0</b>         |                       |
| МАШИНИ И СЪОРЪЖЕНИЯ ЦЕНТРАЛНА ДОСТАВКА - ВТОРОСТЕПЕННИ РАЗПОРЕДИТЕЛИ  | 2010                          | 4 135               | 4 135                 | 4 135                       | 4 135                   | 4 135                | 4 135            |                       |
| <i>Дейност 554 "Защитни жилища" - дофинансиране</i>   |                               | <b>52 000</b>       | <b>52 000</b>         | <b>0</b>                    | <b>0</b>                | <b>0</b>             | <b>0</b>         |                       |
| Проекти за защитни жилища - второстепенни разпоредители   |                               | 52 000              | 52 000                | 52 000                      | 0                       | 0                    | 0                |                       |
| <i>Дейност 559 "Други служби и дейности по социалното осигуряване, подпомагане и заплата"</i>   |                               | <b>21 460</b>       | <b>21 460</b>         | <b>0</b>                    | <b>21 460</b>           | <b>21 460</b>        | <b>0</b>         |                       |
| МАШИНИ И СЪОРЪЖЕНИЯ ЦЕНТРАЛНА ДОСТАВКА - ВТОРОСТЕПЕННИ РАЗПОРЕДИТЕЛИ  | 2010                          | 21 460              | 21 460                | 21 460                      | 21 460                  | 21 460               | 21 460           |                       |

**С И У Л И Ч Е Н У Д Щ И Н С К И У Д В Е Л**  
**ПРИЛОЖЕНИЕ № 5 КЪМ РЕШЕНИЕ № 73 ПО ПРОТОКОЛ № 83/10.02.2011 Г.**  
**л.6 от Вс.л.16**

| НАИМЕНОВАНИЕ НА ОБЕКТА  | ГОД. НА ЗАВ. СТОЙНОСТ | СУМА ЗА ФИНАНСИРАНЕ    | в т.ч.: по източници  |                             | ОТЧЕЛ КЪМ 31.12.2010 Г. | в т.ч.: по източници  |                             |                   |                   |                  |          |
|---|-----------------------|------------------------|-----------------------|-----------------------------|-------------------------|-----------------------|-----------------------------|-------------------|-------------------|------------------|----------|
|   |                       |                        | целена субсидия от РБ | собствени бюджетни средства |                         | целена субсидия от РБ | собствени бюджетни средства |                   |                   |                  |          |
| <b>Функция 6 " ЖИЛ. СТОПИТЕЛСТВО, ЕКСИ ОПАЗВАНЕ НА ОКОЛНАТА СРЕДА "</b>   |                       | <b>130 854 148</b>     | <b>0</b>              | <b>33 664 281</b>           | <b>2 981 798</b>        | <b>94 208 069</b>     | <b>25 358 927</b>           | <b>0</b>          | <b>23 039 326</b> | <b>2 219 601</b> | <b>0</b> |
| <i>Деятелност 603 " Водоснабдяване и канализация "</i>  |                       | <i>15 532 416</i>      | <i>0</i>              | <i>13 621 192</i>           | <i>1 911 224</i>        | <i>11 923 345</i>     | <i>0</i>                    | <i>10 653 115</i> | <i>1 270 230</i>  |                  |          |
| ПОДВОДНИЦА НА ГЛ. КОЛЕКТОР 2 - I ЕТАП ОТ ЖП ЛИНИЯ СОВИЯ-ПЛОВДИВ ДО СРЪШ НА БУЛ."ИСКЪРСКО ШОСЕ"                          | 2008<br>2010          | 1 100 000<br>264 367   |                       |                             | 264 367                 |                       | 95 591                      |                   |                   | 95 591           |          |
| ПОДВОДНИЦА НА ГЛ. КОЛЕКТОР 2 - II ЕТАП ОТ ЖП ЛИНИЯ СОВИЯ-ПЛОВДИВ ДО СРЪШ НА БУЛ."ИСКЪРСКО ШОСЕ"                         | 2009<br>2010          | 1 700 000<br>1 646 857 |                       |                             | 1 646 857               |                       | 1 174 639                   |                   |                   | 1 174 639        |          |
| ИЗГРАЖДАНЕ НА КОРЕКЦИЯ НА Р.ВЛАДАЙСКА В УЧАСТЪКА ОТ УЛ."ПЕТЕКОВ" ДО БУЛ."ОВЧА КУПЕЛ" - РАЙОН "ОВЧА КУПЕЛ"               | 2008<br>2010          | 7 800 000<br>3 619 814 |                       |                             | 3 619 814               |                       | 3 361 264                   |                   |                   | 3 361 264        |          |
| ИЗГРАЖДАНЕ НА КОРЕКЦИЯ НА КРИТ.УЧАСТЪЦИ НА Р.ВЛАДАЙСКА В У-КА ОТ БУЛ."ОВЧА КУПЕЛ" ДО БУЛ."ЖИТНИЦА" - РАЙОН "ОВЧА КУПЕЛ" | 2009<br>2010          | 1 850 000<br>1 943 319 |                       |                             | 1 943 319               |                       | 1 665 420                   |                   |                   | 1 665 420        |          |
| ИЗГРАЖДАНЕ КОРЕКЦИЯ НА Р.ВЛАДАЙСКА ОТ УЛ."ДАМЯНИЦА" ДО ПЛ."СРЕД СЕЛО"   | 2010<br>2011          | 600 000<br>600 000     |                       |                             | 600 000                 |                       | 531 639                     |                   |                   | 531 639          |          |
| ИЗГРАЖДАНЕ НА 4 ГЛАВНИ КАНАЛИЗАЦИОННИ КОЛЕКТОРА НА ТЕРИТОРИЯТА НА РАЙОН "ОВЧА КУПЕЛ"                                    | 2009<br>2011          | 12 814 200<br>470 039  |                       |                             | 470 039                 |                       | 0                           |                   |                   | 0                |          |
| ГЛАВЕН КАНАЛИЗАЦИОНЕН КОЛЕКТОР, ОТВЕЖДАЩ ОТПАДНИТЕ ВОДИ ОТ ВОДОУДАНА ЗОНА "БЮНЦА", Р.Н.ВИТЪША /МОСВ - ПУДООС/           | 2010<br>2011          | 1 863 745<br>1 174 215 |                       |                             | 1 174 215               |                       | 1 163 330                   |                   |                   | 1 163 330        |          |
| КАНАЛИЗАЦИЯ КВАРТОРЪВНЕ /МОСВ - ПУДООС/   | 2010<br>2010          | 1 785 592<br>1 785 592 |                       |                             | 1 785 592               |                       | 1 785 515                   |                   |                   | 1 785 515        |          |
| СЪФИНАНСИРАНЕ НА ОБЕКТИ ПО ОТПОКОЛНА СРЕДА 2007-2013*   | 2010<br>2010          | 600 000<br>600 000     |                       |                             | 600 000                 |                       | 0                           |                   |                   | 0                |          |
| ВЪНШНО ЕП ЗАХРАНВАНЕ НА П.С. ЗА ОТПАДНИЧНИ ВОДИ В ГР.ОБЩ. ИСКЪР   | 2010<br>2010          | 500 000<br>331 000     |                       |                             | 331 000                 |                       | 315 709                     |                   |                   | 315 709          |          |
| ПРОУЧАВТЕЛНИ И ПРОЕКТИНИ РАБОТИ /вкл.неизплатено от 2009 г./ / Приложение 5.1/  | 2010                  | 2 173 550              |                       |                             | 2 173 550               |                       | 936 575                     |                   |                   | 936 575          |          |
| КОРЕКЦИИ НА РЕКИ - /вкл.неизплатено от 2009 г./   | 2009/10               | 893 663                |                       |                             | 893 663                 |                       | 893 663                     |                   |                   | 893 663          |          |
| <i>Деятелност 604 " Осветление на улици и площади "</i>   |                       | <i>587 809</i>         |                       |                             | <i>587 809</i>          |                       | <i>425 982</i>              |                   |                   | <i>425 982</i>   |          |
| ИЗГРАЖДАНЕ НА СВЕТОФОРНИ УРЕДИИ / Приложение 5.2/   | 2009<br>2010          | 442 866<br>420 000     |                       |                             | 420 000                 |                       | 258 173                     |                   |                   | 258 173          |          |
| ОСВЕЛТЕЛНИТЕ НА УЛИЦИ И ПЛОЩАДИ /вкл.неизплатено от 2009 г./  | 2009/10               | 167 809                |                       |                             | 167 809                 |                       | 167 809                     |                   |                   | 167 809          |          |

**У Д Ш И Н С К И У Д В Е Л**  
**ПРИЛОЖЕНИЕ № 5 КЪМ РЕШЕНИЕ № 73 ПО ПРОТОКОЛ № 83/10.02.2011 Г.**  
**Л.7 ОТ ВС.Л.16**

/лева/

| НАМЕНОВАНИЕ НА ОБЕКТА   | ГОД. НА ЗАП. НА ЗАВ. | СМЕТНА СТОЙНОСТ | СУМА ЗА ФИНАНСИРАНЕ | В Т.Ч.: по източници  |                             |      | ОТЧЕТ          |                   |                       | В Т.Ч.: по източници        |      |                |
|---|----------------------|-----------------|---------------------|-----------------------|-----------------------------|------|----------------|-------------------|-----------------------|-----------------------------|------|----------------|
|   |                      |                 |                     | Целева субсидия от РБ | Собствени бюджетни средства | СДПО | Банковни заеми | КЛМ 31.12.2010 г. | Целева субсидия от РБ | Собствени бюджетни средства | СДПО | Банковни заеми |
| <b>дейност 606 "Изграждане, ремонт и поддръжка на улици и пъща"</b>                             |                      |                 |                     |                       |                             |      |                |                   |                       |                             |      |                |
| ИЗГРАЖДАНЕ НА Б.ВР. КРЪСТОВИЩА НА ДВЕ НАВЪ  | 2010                 | 88 250 598      | 66 080 000          |                       |                             |      | 66 080 000     | 0                 |                       |                             |      |                |
| ИЗГРАЖДАНЕ ОБКОЛЕН ПЪТ НА УЛ. "Н. НОВА МАХАЛН МЕХДИ БУЛ. БОТЕВРАДСКО ШОСЕ" И С. КРИВИНА         | 2009                 | 1 500 000       | 0                   |                       |                             |      |                | 0                 |                       |                             |      |                |
| РЕКОНСТРУКЦИЯ НА УЛ. "137" - ДОПЛАЩАНЕ  | 2010                 |                 | 170 820             |                       |                             |      |                | 170 820           |                       |                             |      |                |
| ПРОБИВ УЛ. "БРАДА ЧЕРКВА"   | 2010                 |                 | 755 712             |                       |                             |      |                | 0                 |                       |                             |      |                |
| ТЕХНИЧ.ИНФОРСТР. НА ОДЗ КВ.16 - ЗАКАЧНА ФАБРИКА   | 2010                 |                 | 240 000             |                       |                             |      |                | 113 312           |                       |                             |      |                |
| ИЗГРАЖДАНЕ НА УЛ. "РУЧЕЙ", КВ. МИХАЙЛОВО, Р.Н. БАНКА  | 2009                 | 455 100         | 0                   |                       |                             |      |                | 0                 |                       |                             |      |                |
| ИЗГРАЖДАНЕ НА УЛ. "П. МАИДЖИЙСКИ" ОТ О.Т. 200 ДО О.Т. 199, С. ПАНЧАРЕВО                         | 2009                 |                 | 0                   |                       |                             |      |                | 0                 |                       |                             |      |                |
| РЕКОНСТРУКЦИЯ НА УЛ. "ПРОФ. ДЕРЖАВИН" И ПАНОРАМЕН ПЪТ ОТ БУЛ. "ЦАР БОРИС III" ДО БЕЛОВОДСКИ ПЪТ | 2009                 | 1 800 000       | 1 500 000           |                       |                             |      |                | 1 168 172         |                       |                             |      |                |
| ИЗГРАЖДАНЕ НА ПРОБИВ БУЛ. "ДАЧАЛН НИКОЛАЕВ"   | 2009                 | 2 200 000       | 1 601 480           |                       |                             |      |                | 1 580 277         |                       |                             |      |                |
| ИЗГРАЖДАНЕ НА ВЕЛОПЕДИ ДО МЕТРОСТАЦИИТЕ В РАЙОН МЛАДОСТ   | 2010                 | 2 000 000       | 489 460             |                       |                             |      |                | 489 460           |                       |                             |      |                |
| ПРОУВАТЕНИ И ПРОЕКТИ РАБОТИ /вкл. неразплатено от 2009 г./ / Приложение 5.1.9 г./               | 2010                 |                 | 2 763 698           |                       |                             |      |                | 1 779 942         |                       |                             |      |                |
| ИЗГРАЖДАНЕ НА УЛИЦИ И МОСТОВЕ /вкл. неразплатено от 2009 г./                                    | 2010                 |                 | 433 040             |                       |                             |      |                | 433 040           |                       |                             |      |                |
| <b>дейност 619 "Дробоности по жилищно строителство....."</b>                                    |                      |                 | <b>969 656</b>      |                       |                             |      |                | <b>816 246</b>    |                       |                             |      |                |
| БЛ.022 "Б" В ЖК "ЮЛИН" - /вкл. неразплатено от 2009 г./   | 2009/10              |                 | 679 772             |                       |                             |      |                | 679 772           |                       |                             |      |                |
| ПРИДОБИВАНЕ НА ДМА И ИЗГРАЖДАНЕ НА НОВИ ОБЕКТИ - ВТОРОСТЕПЕННИ РАЗПОРЕДИТЕЛИ                    | 2010                 |                 | 289 884             |                       |                             |      |                | 136 474           |                       |                             |      |                |
| <b>дейност 621 "Облаване на околната среда"</b>   |                      |                 | <b>2 366 074</b>    |                       |                             |      |                | <b>1 502 065</b>  |                       |                             |      |                |
| СИСТЕМА ЗА ОТОПЛЮВАНЕ НА СМЕТЛИЦА ГАЗ В ДВЕРНО "СОХОДОЛ" - ДОПЛАЩАНЕ                            | 2008                 | 2 025 800       | 1 100 000           |                       |                             |      |                | 396 224           |                       |                             |      |                |
| ПРИДОБИВАНЕ НА ДМА И ИЗГРАЖДАНЕ НА НОВИ ОБЕКТИ - ВТОРОСТЕПЕННИ РАЗПОРЕДИТЕЛИ                    | 2010                 |                 | 1 266 074           |                       |                             |      |                | 1 105 841         |                       |                             |      |                |
| <b>дейност 623 "Чистота"</b>  |                      |                 | <b>37 989</b>       |                       |                             |      |                | <b>37 989</b>     |                       |                             |      |                |
| МАШИНИ И СЪОРЪЖЕНИЯ ЦЕНТРАЛНА ДОСТАВКА - ВТОРОСТЕПЕННИ РАЗПОРЕДИТЕЛИ                            | 2010                 |                 | 37 989              |                       |                             |      |                | 37 989            |                       |                             |      |                |

**74 034 210      0      6 883 636      1 070 574      66 080 000      5 735 023      0      4 686 652      1 049 371      0**

С О Д И Ч Е Н О Б Щ И Н С К И С Д В Е Л

ПРИЛОЖЕНИЕ № 5 КЪМ РЕШЕНИЕ № 73 ПО ПРОТОКОЛ № 83/10.02.2011 Г.

п.8 ОТ ВС.п.16

Левел

| НАМЕНОВАНИЕ НА ОБЕКТА  | ГОД. НА ЗАП. НА ЗАВ. СТОЙНОСТ | СВЕТНА СТОЙНОСТ | СЪМА ЗА ФИНАНСИРАНЕ | ЦЕЛЕВА СУБСИДИЯ ОТ ПБ |             | В Т.Ч.: ПО ИСТОЧНИЦИ |               | ОТЧЕТ КЪМ 31.12.2010 Г. | ЦЕЛЕВА СУБСИДИЯ ОТ ПБ |           | В Т.Ч.: ПО ИСТОЧНИЦИ |   |
|--|-------------------------------|-----------------|---------------------|-----------------------|-------------|----------------------|---------------|-------------------------|-----------------------|-----------|----------------------|---|
|  |                               |                 |                     | СУБСТРАНЖНИ           | СУБСТРАНЖНИ | СОПФ                 | БАНКОВИ ЗАЕМИ |                         | СУБСТРАНЖНИ           | СОПФ      | БАНКОВИ ЗАЕМИ        |   |
| <b>дейност 622 "Управление на дейността по отпадъците"</b>   |                               |                 |                     |                       |             |                      |               |                         |                       |           |                      |   |
| ПРОЕКТИРАНЕ И ИЗГРАЖДАНЕ НА ЗАВОД ЗА МЕТ НА ВИТОВИТЕ ОТПАДЪЦИ  | 2010                          | 223 659 845     | 19 365 881          | 0                     | 6 992 946   | 0                    | 28 128 069    | 3 857 168               | 0                     | 3 857 168 | 0                    | 0 |
|  | 2013                          |                 |                     |                       |             |                      | -19 365 881   | 0                       |                       |           |                      |   |
| ПРОЕКТИРАНЕ И ИЗГРАЖДАНЕ НА ИНСТАЛАЦИЯ ЗА КОМПОСТИРАНЕ НА ПЛОЩАДКА "ХАН БОТОВ"   | 2010                          | 40 875 846      | 3 267 336           |                       |             |                      | 3 267 336     | 0                       |                       |           |                      |   |
|  | 2013                          |                 |                     |                       |             |                      |               |                         |                       |           |                      |   |
| ИЗГРАЖДАНЕ НА ДЕПО "САДИНАТА"  | 2010                          | 31 882 969      | 5 494 852           |                       |             |                      | 5 494 852     | 0                       |                       |           |                      |   |
|  | 2013                          |                 |                     |                       |             |                      |               |                         |                       |           |                      |   |
| ИЗГРАЖДАНЕ НА ОСНОВНО И РЕБЕРНО ЕП ЗАХРАНВАНЕ НА ПЛОЩАДИ "САДИНАТА" И "ХАН БОТОВ"  | 2010                          | 1 200 000       | 523 800             |                       |             |                      | 523 800       | 8 220                   |                       |           | 8 220                |   |
|  | 2011                          |                 |                     |                       |             |                      |               |                         |                       |           |                      |   |
| ПРОЕКТИРАНЕ ДОСТАВКА И МОНТАЖ НА ОБОРУДВАНЕ ЗА ОПТИМИЗИР. РАБОТАТА НА ИНСТАЛАЦИЯ ЗА СЕПАРИРАНЕ НА СНЕГЕНИ ВИТОВИ ОТПАДЪЦИ  | 2010                          |                 | 630 000             |                       |             |                      | 500 000       | 119 040                 |                       |           | 119 040              |   |
|  | 2011                          |                 |                     |                       |             |                      |               |                         |                       |           |                      |   |
| ИЗГРАЖДАНЕ НА 1-ВИ ЕТАП НА ДЕПО СХОДЛО ЗА ДЕПОНИРАНИЕ НА ВИТОВИ ОТПАДЪЦИ   | 2009                          | 7 355 774       | 2 722 841           |                       |             |                      | 2 722 841     | 778 430                 |                       |           | 778 430              |   |
|  | 2011                          |                 |                     |                       |             |                      |               |                         |                       |           |                      |   |
| ЗАКУПВАНЕ НА 700 БР. КОМПОСТЕРИ, АКТИВАТОРИ И РЕКЛАМНО-ИНФОРМАЦИОННИ МАТЕРИАЛИ   | 2010                          |                 | 123 000             |                       |             |                      | 123 000       | 91 854                  |                       |           | 91 854               |   |
| ПРОУЧВАТЕЛНИ И ПРОЕКТИРНИ РАБОТИ / Приложение 5.1/   | 2010                          |                 | 1 164 000           |                       |             |                      | 1 164 000     | 1 000 319               |                       |           | 1 000 319            |   |
| УПРАВЛЕНИЕ НА ДЕЙНОСТИТЕ ПО ОТПАДЪЦИТЕ - /вкл. неразплатено от 2009 г./  | 2009/10                       |                 | 1 859 305           |                       |             |                      | 1 859 305     | 1 859 305               |                       |           | 1 859 305            |   |
| <b>дейност 629 "Други дейности по отпадане на околната среда"</b>  |                               |                 |                     |                       |             |                      |               |                         |                       |           |                      |   |
| РЕКВИЗИТАЦИЯ И ВЪЗСТАНОВЯВАНЕ НА ДЕПСКИ ПЛОЩАДИ И ЗОНИ ЗА ОБЩЕСТВЕН ОТДИК В МУБЛОКОВИ ПРОСТРАНСТВА И Р-ЦИЯ НА ПЕШЕХОДНИ ПОДЪЕЗИ СЪДИНАНСИРАНЕ ПО ОПРЕДЕЛЕНАТО РАЗВИТИЕ | 2010                          |                 | 2 204 979           | 0                     | 2 204 979   | 0                    |               | 1 061 109               |                       |           | 1 061 109            | 0 |
|  | 2010                          |                 |                     |                       |             |                      |               |                         |                       |           |                      |   |
| ИЗГРАЖДАНЕ НА УРЪНОВИ СТЕНИ В ГРОБИЩЕН ПАРК "БАКЪРЕНА ФАБРИКА" - ДОП.  | 2009                          |                 | 55 446              |                       |             |                      | 55 446        | 55 446                  |                       |           | 55 446               |   |
|  | 2010                          | 187 692         | 55 446              |                       |             |                      |               |                         |                       |           |                      |   |
| ДЕМОНСТ. ОБНОВЯВАНЕ ИНОГОВАНИЛНИ ЖИЛ. СТРАДИ /УЧАСТИЕ НА СО В ПРОЕКТ НА ПРООН И ИРФВ/  | 2010                          |                 | 122 104             |                       |             |                      | 122 104       | 122 104                 |                       |           | 122 104              |   |
| ДРУГИ КАПИТАЛНИ РАЗХОДИ  | 2010                          |                 | 122 450             |                       |             |                      | 122 450       | 64 232                  |                       |           | 64 232               |   |
| ИСПД - по договор с АКЦИОР   | 2010                          |                 | 108 112             |                       |             |                      | 108 112       | 0                       |                       |           | 0                    |   |
| МАШИНИ И СЪОРЪЖЕНИЯ ЦЕНТРАЛНА ДОСТАВКА - ВТОРОСТЕПЕННИ РАЗПОРЕДИТЕЛИ   | 2010                          |                 | 9 002               |                       |             |                      | 9 002         | 9 002                   |                       |           | 9 002                |   |
| ПРИДОБИВАНЕ НА ДНА И ИЗГРАЖДАНЕ НА НОВИ ОБЕКТИ - ВТОРОСТЕПЕННИ РАЗПОРЕДИТЕЛИ   | 2010                          |                 | 811 795             |                       |             |                      | 811 795       | 810 325                 |                       |           | 810 325              |   |

У Д Ш И Ч Е Н    У Д Ш И Н С К И    У Д В Е Л

ПРИЛОЖЕНИЕ № 5 КЪМ РЕШЕНИЕ № 73 ПО ПРОТОКОЛ № 83/10.02.2011 Г.

п.9 от Вс.п.16

| НАИМЕНОВАНИЕ НА ОБЕКТА   | ГОД. НА ЗАП. СТОЙНОСТ | СУМА ЗА ФИНАНСИРАНЕ | в т.ч.: по източници  |                             |                | ОТЧЕТ КЪМ 31.12.2010 Г. | в т.ч.: по източници |                       |                             |                |
|--|-----------------------|---------------------|-----------------------|-----------------------------|----------------|-------------------------|----------------------|-----------------------|-----------------------------|----------------|
|  |                       |                     | целова субсидия от РС | собствени бюджетни средства | СДПФ           |                         | банкови заемни       | целова субсидия от РС | собствени бюджетни средства | СДПФ           |
| <b>Функция 7 " ПОЧИВНО ДЕЛО, КУЛТУРА И РЕГИОНИЗНИ ДЕЙНОСТИ "</b>                     |                       | <b>928 090</b>      |                       | <b>794 461</b>              | <b>133 629</b> |                         | <b>449 276</b>       |                       | <b>317 711</b>              | <b>131 565</b> |
| <i>дейност 701 " Почивно дело и социален отзих "</i>                                 |                       | <b>154 762</b>      |                       | <b>154 762</b>              | <b>0</b>       |                         | <b>138 256</b>       |                       | <b>138 256</b>              | <b>0</b>       |
| МАШИНИ И СЪОРЪЖЕНИЯ ЦЕНТРАЛНА ДОСТАВКА - ВТОРОСТЕПЕННИ РАЗПОРЕДИТЕЛИ                 | 2010                  | 52 282              |                       | 52 282                      |                | 52 282                  |                      | 52 282                |                             |                |
| ПРИДОБИВАНЕ НА ДУМА И ИЗГРАЖДАНЕ НА НОВИ ОБЕКТИ - ВТОРОСТЕПЕННИ РАЗПОРЕДИТЕЛИ        | 2010                  | 102 480             |                       | 102 480                     |                | 85 974                  |                      | 85 974                |                             |                |
| <i>дейност 714 " Спортни бази "</i>  |                       | <b>260 000</b>      |                       | <b>260 000</b>              | <b>0</b>       | <b>0</b>                |                      | <b>0</b>              |                             | <b>0</b>       |
| ПРИДОБИВАНЕ НА ДУМА И ИЗГРАЖДАНЕ НА НОВИ ОБЕКТИ - ВТОРОСТЕПЕННИ РАЗПОРЕДИТЕЛИ        | 2010                  | 260 000             |                       | 260 000                     |                | 0                       |                      | 0                     |                             | 0              |
| <i>дейност 735 " Култура - театри "</i>  |                       | <b>48 859</b>       |                       | <b>7 774</b>                | <b>41 085</b>  |                         | <b>48 423</b>        |                       | <b>7 774</b>                | <b>40 649</b>  |
| МС - СИМПАТИЧНА ИНСТАЛАЦИЯ И ВИДЕО И ЗВУКОВА СИСТЕМА ЗА ТЕАТЪР "ВЪЗРАЖДАНЕ"          | 2010                  | 41 085              |                       |                             | 41 085         | 40 649                  |                      |                       |                             | 40 649         |
| МАШИНИ И СЪОРЪЖЕНИЯ ЦЕНТРАЛНА ДОСТАВКА - ВТОРОСТЕПЕННИ РАЗПОРЕДИТЕЛИ                 | 2010                  | 7 774               |                       | 7 774                       |                | 7 774                   |                      | 7 774                 |                             |                |
| <i>дейност 745 " Обредни домове и зали "</i>   |                       | <b>168 072</b>      |                       | <b>168 072</b>              | <b>0</b>       |                         | <b>68 072</b>        |                       | <b>68 072</b>               | <b>0</b>       |
| ИЗГРАЖДАНЕ НА ИПУЛВЕН КОМПЛЕКС И ПРАВОСЛАВЕН ХРАМ В ПРОВИЦЕН ПАРК "БАКЪРЕНА ФАБРИКА" | 2010                  | 100 000             |                       | 100 000                     |                | 0                       |                      | 0                     |                             | 0              |
| МАШИНИ И СЪОРЪЖЕНИЯ ЦЕНТРАЛНА ДОСТАВКА - ВТОРОСТЕПЕННИ РАЗПОРЕДИТЕЛИ                 | 2010                  | 13 398              |                       | 13 398                      |                | 13 398                  |                      | 13 398                |                             |                |
| ПРИДОБИВАНЕ НА ДУМА И ИЗГРАЖДАНЕ НА НОВИ ОБЕКТИ - ВТОРОСТЕПЕННИ РАЗПОРЕДИТЕЛИ        | 2010                  | 54 674              |                       | 54 674                      |                | 54 674                  |                      | 54 674                |                             |                |
| <i>дейност 746 " Зоопаркове "</i>  |                       | <b>197 015</b>      |                       | <b>104 471</b>              | <b>92 544</b>  |                         | <b>95 387</b>        |                       | <b>4 471</b>                | <b>90 916</b>  |
| ЗООПАРК СОФИЯ - ЗАСЕМЯВАНЕ   | 2010                  | 100 000             |                       | 100 000                     |                | 0                       |                      | 0                     |                             | 0              |
| ЗООПАРК СОФИЯ - РЕКОНСТРУКЦИЯ НА ВК И ОВИ МРЕЖИ - ЗАЛА ХИЛАНЦИ                       | 2009/10               | 92 544              |                       |                             | 92 544         | 90 916                  |                      |                       |                             | 50 916         |
| МАШИНИ И СЪОРЪЖЕНИЯ ЦЕНТРАЛНА ДОСТАВКА - ВТОРОСТЕПЕННИ РАЗПОРЕДИТЕЛИ                 | 2010                  | 4 471               |                       | 4 471                       |                | 4 471                   |                      | 4 471                 |                             |                |
| <i>дейност 759 " Други дейности по културата "</i>                                   |                       | <b>99 382</b>       |                       | <b>99 382</b>               |                | <b>99 138</b>           |                      | <b>99 138</b>         |                             |                |
| ИЗГРАЖДАНЕ НА ПАРКЕТНИК НА ДЖ. ГАРИВАЛДИ НА ЕДИНОИМЕННИЯ ПЛОЩАД В СОФИЯ /ДАРЕНИЕ/    | 2010                  | 81 419              |                       | 81 419                      |                | 81 419                  |                      | 81 419                |                             |                |
| МАШИНИ И СЪОРЪЖЕНИЯ ЦЕНТРАЛНА ДОСТАВКА - ВТОРОСТЕПЕННИ РАЗПОРЕДИТЕЛИ                 | 2010                  | 17 963              |                       | 17 963                      |                | 17 719                  |                      | 17 719                |                             |                |

/печат/



**ПРИЛОЖЕНИЕ № 5 КЪМ РЕШЕНИЕ № 73 ПО ПРОТОКОЛ № 83/10.02.2011 Г.,**  
**п.10 от вс.п.16**

| НАИМЕНОВАНИЕ НА ОБЕКТА  | ГОД. НА ЗАП. СТОЙНОСТ | СЪМНА ЗА ФИНАНСИРАНЕ | в т.ч.: по източници  |                             | ОТЧЕТ КЪМ 31.12.2010 Г. | в т.ч.: по източници  |                             | БАНКОВИ ЗАВЕНИ    |                   |                |                    |
|---|-----------------------|----------------------|-----------------------|-----------------------------|-------------------------|-----------------------|-----------------------------|-------------------|-------------------|----------------|--------------------|
|   |                       |                      | целева субсидия от РБ | собствени бюджетни средства |                         | целева субсидия от РБ | собствени бюджетни средства |                   |                   |                |                    |
| <b>Функция 8 "Икономически дейности и услуги"</b>   |                       | <b>213 814 366</b>   | <b>17 000 000</b>     | <b>33 895 358</b>           | <b>2 874 070</b>        | <b>160 044 938</b>    | <b>188 171 322</b>          | <b>17 000 000</b> | <b>33 855 445</b> | <b>405 809</b> | <b>136 910 068</b> |
| <b>Дейност 829 "Други дейности по икономиката..."</b>   |                       | <b>1 500</b>         |                       | <b>1 500</b>                |                         |                       | <b>983</b>                  |                   | <b>983</b>        |                |                    |
| МАШИНИ И СЪОРЪЖЕНИЯ ЦЕНТРАЛНА ДОСТАВКА - ВТОРОСТЕПЕННИ РАЗПОРЕДИТЕЛИ  | 2010                  | 1 500                |                       | 1 500                       |                         |                       | 983                         |                   | 983               |                |                    |
| <b>Дейност 849 "Други дейности по транспорта"</b>   |                       | <b>213 804 637</b>   | <b>17 000 000</b>     | <b>33 865 629</b>           | <b>2 874 070</b>        | <b>160 044 938</b>    | <b>188 165 020</b>          | <b>17 000 000</b> | <b>33 849 143</b> | <b>405 809</b> | <b>136 910 068</b> |
| ИЗГРАЖДАНЕ НА МЕТРОУЧАСТЪК 7-9 - КРЕДИТ ОТ ЯВНР /вкл.гаранция за добро изпълнение срещу преставане на банкови гаранции за размера на тази гаранция/ | 2004/09               | 230 800 000          | 7 106 482             |                             |                         | 7 106 482             | 7 044 615                   |                   |                   |                | 7 044 615          |
| * ЗАБЕЛЕЖКА: Възстановен разход от ЯВНР - 171 265 лв./  | 2010                  |                      |                       |                             |                         |                       |                             |                   |                   |                |                    |
| ИЗГРАЖДАНЕ НА МЕТРОУЧАСТЪК ИС 9 - ИС 10, ВКЛ.ИС 13 И ПРОДЪЛЖЕНИЕ КЪМ ЖК "МЛАДОСТ" - ВКЛ. НЕРАЗГРАДЕНО В 2009 Г.                                     | 2004/09               | 141 512 211          | 1 862 489             |                             |                         | 1 862 489             | 1 862 489                   |                   | 1 862 489         |                |                    |
| МЕТРОПОЛИТЕН "СОФИЯ" II-УЧАСТЪК ИС - ИС 11ПЪТЕН ВЪЗЕЛ "НАДЕЖДА" - БУЛ. "ЧЕРНА ВРЪХ"   | 2008                  | 483 375 829          | 27 594 505            |                             |                         | 27 594 429            |                             |                   | 27 594 429        |                | 64 645 483         |
| МЕТРОПОЛИТЕН "СОФИЯ" II - УЧАСТЪК ОТ ИС1 - ИС 5 - Ж."ОБЕЛЯ" - ПЪТЕН ВЪЗЕЛ "НАДЕЖДА"   | 2009                  |                      | 83 381 852            |                             |                         | 83 381 852            | 64 645 483                  |                   |                   |                |                    |
| МЕТРОПОЛИТЕН "СОФИЯ" II - УЧАСТЪК ОТ ИС13 - ИС 19   | 2009                  | 187 000 000          | 69 556 604            |                             |                         | 69 556 604            | 65 219 970                  |                   |                   |                | 65 219 970         |
| ИЗГРАЖДАНЕ КОНСТРУКЦИЯ НА ПОДЗЕМЕН ГАРАЖ В ИС 11  | 2009                  | 40 000 000           | 6 074 177             |                             |                         | 6 074 177             | 6 074 177                   |                   | 6 074 177         |                |                    |
| ИЗГР. КОНСТРУКЦИЯ НА ПОДЗЕМЕН ГАРАЖ В ИС 8- II МЕТРОДИМЕТЪРЪ В Т.Ч. "ПАРГОТО"   | 2009                  | 35 000 000           | 6 274 748             |                             |                         | 6 274 748             | 6 274 248                   |                   | 6 274 248         |                | 2 223 006          |
| ИЗГРАЖДАНЕ НА АРХЕОЛОГИЧЕСКО НИВО ПОД ДП. "НЕЗАВИСИМОСТ" - I етап   | 2010                  | 5 906 000            | 1 593 840             |                             |                         | 1 593 840             | 1 593 840                   |                   | 1 593 840         |                |                    |
| МЕТРО СОФИЯ - ДЕПО "ОБЕЛЯ" - докомплектване с оборудване  | 2008                  |                      | 0                     |                             |                         |                       | 0                           |                   |                   |                |                    |
| 2010  |                       |                      |                       |                             |                         |                       |                             |                   |                   |                |                    |
| ЗАКУПВАНЕ НА ВОДИЛА ЗА ГРАДСКИЯ ТРАНСПОРТ - кредит от БСР - доставка на 48 бр.трамваи / ДДС / - /вкл.неизпълнено от 2009 г./                        | 2010                  |                      | 539 809               |                             |                         | 539 809               | 539 809                     |                   | 539 809           |                |                    |
| ДОСТАВКА И МОНТАЖ НА СИСТЕМА ЗА ТАКСУВАНЕ НА ПЪТНИЦИ В СИГТ - Софияскаране  | 2007                  |                      | 426 995               |                             |                         | 345 820               | 81 175                      |                   | 345 820           |                |                    |
| 2011  |                       |                      |                       |                             |                         |                       |                             |                   |                   |                |                    |
| ДОВЪРШАВАНЕ НА СЪЩЕСТВУВАЩО ТРАСЕ НА ТРАМВАЙ № 20 ДО БУЛ. "ЦАРИГРАДСКО ЦОСЕ" вкл. ПЪТНА ЧАСТ НА БУЛ. "КОПЕНКАГЕН"                                   | 2008                  | 4 473 000            | 2 200 000             |                             |                         | 2 200 000             | 254 603                     |                   |                   |                | 254 603            |
| 2010  |                       |                      |                       |                             |                         |                       |                             |                   |                   |                |                    |
| ИЗГРАЖДАНЕ НА ВРЪЗКА НА ТРАМВАЙНИТЕ ЛИНИИ МЕЖДУ БУЛ."ВИТКОША" И БУЛ."ХР БОТВЕ" БУЛ. "СКОБЕЛЕВ"  | 2010                  |                      | 1 320 000             |                             |                         | 1 320 000             | 1 283 590                   |                   | 1 283 590         |                |                    |
| ДОСТАВКА НА МЕТРОВЪЛКОВЕ- 3 бр.   | 2010                  | 27 000 000           | 5 280 741             |                             |                         | 5 280 741             | 5 280 741                   |                   | 5 280 741         |                |                    |
| ПОДЕНИЗАЦИЯ НА 9 БР. ТРАМВАЙНИ МОТРИСИ - ДОПЛАЩАНЕ  | 2010                  |                      | 92 895                |                             |                         | 92 895                | 92 895                      |                   | 92 895            |                | 92 895             |
| ДОСТАВКА И МОНТАЖ НА 8 БР. ДИВИЛИОНИ ЗА СТОЛИЧЕН ГРАДСКИ ТРАНСПОРТ  | 2010                  |                      | 500 000               |                             |                         | 500 000               | 58 311                      |                   | 58 311            |                | 58 311             |
| 2011  |                       |                      |                       |                             |                         |                       |                             |                   |                   |                |                    |
| <b>Дейност 898 "Други дейности по икономиката"</b>  |                       | <b>8 229</b>         |                       | <b>8 229</b>                |                         | <b>8 229</b>          | <b>5 319</b>                |                   | <b>5 319</b>      |                |                    |
| МАШИНИ И СЪОРЪЖЕНИЯ ЦЕНТРАЛНА ДОСТАВКА - ВТОРОСТЕПЕННИ РАЗПОРЕДИТЕЛИ  | 2010                  |                      | 8 229                 |                             |                         | 8 229                 | 5 319                       |                   | 5 319             |                |                    |

У Д Д И Ч Е Н    У Д Д И Н С К И    У Д В Е Л

**ПРИЛОЖЕНИЕ № 5 КЪМ РЕШЕНИЕ № 73 ПО ПРОТОКОЛ № 83/10.02.2011 Г.**

**Л.11 ОТ ВС.Л.16**

/лево/

| НАИМЕНОВАНИЕ НА ОБЕКТА  | ГОД. НА ЗАП. НА ЗАВ. СТОЙНОСТ | СУМА ЗА ФИНАНСИРАНЕ | 8 Т.Ч.: по източници  |                             | ОТЧЕТ КЪМ 31.12.2010 Г. | 9 Т.Ч.: по източници |                |                       |                             |
|---|-------------------------------|---------------------|-----------------------|-----------------------------|-------------------------|----------------------|----------------|-----------------------|-----------------------------|
|   |                               |                     | целева субсидия от РБ | собствени бюджетни средства |                         | СОПФ                 | банкови заеми  | целева субсидия от РБ | собствени бюджетни средства |
| <b>5.51 - 00 ОСНОВЕН РЕМОНТ</b>   |                               | <b>52 705 879</b>   | <b>431 500</b>        | <b>44 424 019</b>           | <b>7 850 360</b>        | <b>45 306 807</b>    | <b>430 608</b> | <b>41 434 728</b>     | <b>3 441 461</b>            |
| <b>Функция 1 "ОБЩИ ДЪРЖАВНИ СЛУЖБИ"</b>   |                               | <b>1 277 735</b>    | <b>0</b>              | <b>577 735</b>              | <b>700 000</b>          | <b>604 701</b>       | <b>0</b>       | <b>562 149</b>        | <b>42 552</b>               |
| <b>дейност 122 "Общинска администрация"</b>   |                               | <b>1 277 735</b>    | <b>0</b>              | <b>577 735</b>              | <b>700 000</b>          | <b>604 701</b>       | <b>0</b>       | <b>562 149</b>        | <b>42 552</b>               |
| - ОР сградата на ДДТ - /вкл.чрезвременно от 2009 г./  | 2009/10                       | 301 071             |                       | 301 071                     |                         | 298 675              |                | 298 675               |                             |
| - ОР западно крило на сградата на СО на ул. "Московска" № 33                                    | 2010                          | 139 811             |                       | 139 811                     |                         | 133 531              |                | 133 531               |                             |
| - ОР сградата на СО - ул. "Тарки" № 1   | 2010/11                       | 700 000             |                       |                             | 700 000                 | 42 552               |                | 42 552                |                             |
| - ОР сградата на СО - ул. "Оборище" № 44  | 2010                          | 7 230               |                       | 7 230                       |                         | 320                  |                | 320                   |                             |
| - Основен ремонт на обекти - впрограменни разпоредители   | 2010                          | 129 623             |                       | 129 623                     |                         | 129 623              |                | 129 623               |                             |
| <b>Функция 2 "ОТБРАНА И СИГУРНОСТ"</b>  |                               | <b>442 370</b>      | <b>0</b>              | <b>442 370</b>              | <b>0</b>                | <b>136 280</b>       | <b>0</b>       | <b>136 280</b>        | <b>0</b>                    |
| <b>дейност 239 "Други дейности по въвеждане сигурност"</b>                                      |                               | <b>157 224</b>      | <b>0</b>              | <b>157 224</b>              | <b>0</b>                | <b>124 185</b>       | <b>0</b>       | <b>124 185</b>        | <b>0</b>                    |
| - ОР на помещението в сградата на ул. "Г.Бенковски" №12   | 2010                          | 65 124              |                       | 65 124                      |                         | 65 085               |                | 65 085                |                             |
| - ОР на специални обекти  | 2010                          | 92 100              |                       | 92 100                      |                         | 59 100               |                | 59 100                |                             |
| <b>дейност 234 "Извършване на послужия от стикитни бедствия и производствени аварии"</b>        |                               | <b>285 146</b>      | <b>285 146</b>        | <b>285 146</b>              | <b>0</b>                | <b>12 095</b>        | <b>0</b>       | <b>12 095</b>         | <b>0</b>                    |
| - Основен ремонт-възстановяване на качество съоръжение по ул. "ул.Самболински" № 76-80 гр.Банка | 2010                          | 176 936             |                       | 176 936                     |                         | 0                    |                | 0                     |                             |
| - Основен ремонт - укрепване брета на Панчаревското езеро до ул. "Самюелово шосе"               | 2010                          | 96 115              |                       | 96 115                      |                         | 0                    |                | 0                     |                             |
| - Основен ремонт на обекти - впрограменни разпоредители   | 2010                          | 12 095              |                       | 12 095                      |                         | 12 095               |                | 12 095                |                             |
| <b>Функция 3 "ОБРАЗОВАНИЕ"</b>  |                               | <b>10 520 643</b>   | <b>0</b>              | <b>10 344 341</b>           | <b>186 302</b>          | <b>9 005 763</b>     | <b>0</b>       | <b>8 862 673</b>      | <b>143 090</b>              |
| <b>дейност 311 "ЦДГ и ОДЗ ..."</b>  |                               | <b>5 061 650</b>    | <b>0</b>              | <b>5 058 690</b>            | <b>2 960</b>            | <b>3 688 285</b>     | <b>0</b>       | <b>3 685 425</b>      | <b>2 960</b>                |
| - ОР на ОДЗ 21 р-н Клинден - долн.  | 2010                          | 2 960               |                       |                             | 2 960                   | 2 960                |                | 2 960                 |                             |
| - Основен ремонт на обекти - впрограменни разпоредители   | 2010                          | 5 058 690           |                       | 5 058 690                   |                         | 3 685 425            |                | 3 685 425             |                             |

С У Л И Ч Е Н У Д Ш И Н С К И С Д В Е Л  
 ПРИЛОЖЕНИЕ № 5 КЪМ РЕШЕНИЕ № 73 ПО ПРОТОКОЛ № 83/10.02.2011 Г.  
 Л.12 ОТ ВС.Л.16

/лева/

| НАМЕНОВАНИЕ НА ОБЕКТА   | ГОД. НА ЗАП. НА ЗАВ. СТОЙНОСТ | СЪМА ЗА ФИНАНСИРАНЕ | В Т.Ч.: по източници  |                             | ОТЧЕТ КЪМ 31.12.2010 Г. | В Т.Ч.: по източници  |                             |                  |
|---|-------------------------------|---------------------|-----------------------|-----------------------------|-------------------------|-----------------------|-----------------------------|------------------|
|   |                               |                     | Целева субсидия от РБ | собствени бюджетни средства |                         | Целева субсидия от РБ | собствени бюджетни средства | Банкови заеми    |
| <b>дейност 322 "Общобразователни училища "Профматематика"</b>                     |                               |                     |                       |                             |                         |                       |                             |                  |
| - рехабилитация на стол за хранене на ученици от 75 СУ - р-н Крива паланка - в.р. | 2010                          | 50 000              | 0                     | 50 000                      | 0                       | 0                     | 0                           | 0                |
| - ОР санитарни възли в 94 СУУ - р-н Слатина - в.р.                                | 2010                          | 50 000              | 0                     | 50 000                      | 49 992                  | 49 992                | 0                           | 0                |
| - Основен ремонт на обекти - второстепенни разпоредители                          | 2010                          | 3 858 680           | 0                     | 3 858 680                   | 3 800 285               | 3 800 285             | 0                           | 0                |
| <b>дейност 324 "Спортни училища"</b>  |                               | <b>280 802</b>      | <b>0</b>              | <b>280 802</b>              | <b>280 802</b>          | <b>280 802</b>        | <b>0</b>                    | <b>0</b>         |
| - Основен ремонт на обекти - второстепенни разпоредители                          | 2010                          | 280 802             | 0                     | 280 802                     | 280 802                 | 280 802               | 0                           | 0                |
| <b>дейност 389 "Други дейности по образованието"</b>                              |                               |                     |                       |                             |                         |                       |                             |                  |
| - ОР на училища и ОДЗ   | 2010                          | 183 342             | 0                     | 183 342                     | 140 130                 | 140 130               | 0                           | 0                |
| - ОР на отоплителни инсталации в училища и ОДЗ - /вкл.неизплатено от 2009 г./     | 2009/10                       | 1 046 169           | 0                     | 1 046 169                   | 1 046 169               | 1 046 169             | 0                           | 0                |
| <b>Функция 4 "ЗДРАВООПАЗВАНЕ"</b>   |                               | <b>3 443 105</b>    | <b>0</b>              | <b>3 182 000</b>            | <b>1 720 533</b>        | <b>261 105</b>        | <b>0</b>                    | <b>1 459 428</b> |
| <b>дейност 431 "Детски ишли"</b>  |                               |                     |                       |                             |                         |                       |                             |                  |
| - ОР на детски ишли - /вкл.неизплатено от 2009 г./                                | 2009/10                       | 261 105             | 0                     | 261 105                     | 261 105                 | 261 105               | 0                           | 0                |
| <b>дейност 469 "Други дейности по здравеопазване"</b>                             |                               |                     |                       |                             |                         |                       |                             |                  |
| - ОР на общински болници, ДКЦ, диспансери и др.                                   | 2010                          | 3 182 000           | 0                     | 3 182 000                   | 1 459 428               | 0                     | 0                           | 1 459 428        |

У Д И М Ч Е П      У Д Ц И П Н С К И      У Д Р Е Л

ПРИЛОЖЕНИЕ № 5 КЪМ РЕШЕНИЕ № 73 ПО ПРОТОКОЛ № 83/10.02.2011 Г.

П.13 ОТ ВС.П.16

| НАИМЕНОВАНИЕ НА ОБЕКТА  | ГОД. НА ЗАП. СТОИНОСТ | СЪМА ЗА ФУНКЦИОНАЛЕН РАЙОН | целова субсидия от |                   | собствени бюджетни средства |       | в т.ч.: по източници |    | ОТЧЕЛ КЪМ 31.12.2010 Г. | целова субсидия от |                   | собствени бюджетни средства |               | в т.ч.: по източници |       |
|---|-----------------------|----------------------------|--------------------|-------------------|-----------------------------|-------|----------------------|----|-------------------------|--------------------|-------------------|-----------------------------|---------------|----------------------|-------|
|   |                       |                            | РД                 | ПС                | СОПР                        | ЗЕМЛИ | РД                   | ПС |                         | СОПР               | ЗЕМЛИ             | РД                          | ПС            | СОПР                 | ЗЕМЛИ |
| <b>Функция 5 " СОЦИАЛНИ ДЕЙНОСТИ "</b>  |                       | <b>1 636 971</b>           | <b>0</b>           | <b>1 511 654</b>  | <b>125 317</b>              |       |                      |    | <b>1 590 228</b>        | <b>1 590 228</b>   | <b>0</b>          | <b>1 511 571</b>            | <b>78 657</b> |                      |       |
| <b>дейност 525 "Други служби и дейности по социалното осигуряване, подпомагане и заплата - други"</b> |                       | <b>53 317</b>              | <b>0</b>           | <b>53 317</b>     | <b>0</b>                    |       |                      |    | <b>53 317</b>           | <b>53 317</b>      | <b>0</b>          | <b>53 317</b>               | <b>0</b>      |                      |       |
| - Основен ремонт на обекти - второстепенни разпоредители  | 2010                  | 53 317                     | 0                  | 53 317            | 0                           |       |                      |    | 53 317                  | 53 317             | 0                 | 53 317                      | 0             |                      |       |
| <b>дейност 529 "Курьесен център"</b>  |                       | <b>67 251</b>              | <b>0</b>           | <b>67 251</b>     | <b>0</b>                    |       |                      |    | <b>67 251</b>           | <b>67 251</b>      | <b>0</b>          | <b>67 251</b>               | <b>0</b>      |                      |       |
| - Основен ремонт на обекти - второстепенни разпоредители  | 2010                  | 67 251                     | 0                  | 67 251            | 0                           |       |                      |    | 67 251                  | 67 251             | 0                 | 67 251                      | 0             |                      |       |
| <b>дейност 546 "Домове за деца"</b>   |                       | <b>34 249</b>              | <b>0</b>           | <b>34 249</b>     | <b>0</b>                    |       |                      |    | <b>34 249</b>           | <b>34 249</b>      | <b>0</b>          | <b>34 249</b>               | <b>0</b>      |                      |       |
| - Основен ремонт на обекти - второстепенни разпоредители  | 2010                  | 34 249                     | 0                  | 34 249            | 0                           |       |                      |    | 34 249                  | 34 249             | 0                 | 34 249                      | 0             |                      |       |
| <b>дейност 559 "Други служби и дейности по социалното осигуряване, подпомагане и заплата"</b>         |                       | <b>1 482 154</b>           | <b>0</b>           | <b>1 356 837</b>  | <b>125 317</b>              |       |                      |    | <b>1 435 411</b>        | <b>1 435 411</b>   | <b>0</b>          | <b>1 356 754</b>            | <b>78 657</b> |                      |       |
| - ОР на спед. заведения и домове от прекастатък-държ.отговорност./вкл.незаплатено от 2009 г./         | 2010                  | 882 902                    | 0                  | 882 902           | 44 993                      |       |                      |    | 882 819                 | 882 819            | 0                 | 882 819                     | 78 657        |                      |       |
| - ОР на дом за деца "П.С.Славейков"   | 2010                  | 44 993                     | 0                  | 44 993            | 0                           |       |                      |    | 44 993                  | 44 993             | 0                 | 44 993                      | 0             |                      |       |
| - ОР на социални домове за възрастни хора   | 2010                  | 125 317                    | 0                  | 125 317           | 0                           |       |                      |    | 125 317                 | 125 317            | 0                 | 125 317                     | 0             |                      |       |
| - ОР на дом №1 за стари хора, кв. Дръвенца - държ.отговорност   | 2010                  | 257 000                    | 0                  | 257 000           | 0                           |       |                      |    | 257 000                 | 257 000            | 0                 | 257 000                     | 0             |                      |       |
| - Основен ремонт на обекти - второстепенни разпоредители  | 2010                  | 171 942                    | 0                  | 171 942           | 0                           |       |                      |    | 171 942                 | 171 942            | 0                 | 171 942                     | 0             |                      |       |
| <b>Функция 6 " ЖИЛ. СТРОИТЕЛСТВО, БКС И ОПАЗВАНЕ НА ОКОЛНАТА СРЕДА "</b>                              |                       | <b>90 909 197</b>          | <b>431 500</b>     | <b>26 402 787</b> | <b>3 467 906</b>            |       |                      |    | <b>27 639 577</b>       | <b>430 608</b>     | <b>25 679 513</b> | <b>1 529 456</b>            | <b>0</b>      |                      |       |
| <b>дейност 603 "Възстановяване и канализация"</b>   |                       | <b>395 779</b>             | <b>0</b>           | <b>385 779</b>    | <b>0</b>                    |       |                      |    | <b>25 779</b>           | <b>0</b>           | <b>25 779</b>     | <b>0</b>                    |               |                      |       |
| - ОР копитото на р.Владайска - /вкл.незаплатено от 2009 г./   | 2009/10               | 25 779                     | 0                  | 25 779            | 0                           |       |                      |    | 25 779                  | 0                  | 25 779            | 0                           |               |                      |       |
| - ОР на водопроводната система на мин. извор София-център-П.С.  | 2010                  | 360 000                    | 0                  | 360 000           | 0                           |       |                      |    | 0                       | 0                  | 0                 | 0                           |               |                      |       |
| <b>дейност 606 " Изграждане , ремонт и поддържане на уличната мрежа "</b>                             |                       | <b>26 863 460</b>          | <b>431 500</b>     | <b>24 824 060</b> | <b>1 607 900</b>            |       |                      |    | <b>26 553 031</b>       | <b>430 608</b>     | <b>24 592 967</b> | <b>1 529 456</b>            | <b>0</b>      |                      |       |
| - ОР и поддържане на уличната мрежа - /вкл.незаплатено от 2009 г./                                    | 2009/10               | 3 107 014                  | 0                  | 3 107 014         | 0                           |       |                      |    | 3 107 014               | 0                  | 3 107 014         | 0                           |               |                      |       |
| - ОР и р-ция на мостови съоръжения / Приложение 5.4/  | 2009/10               | 587 1000                   | 431 500            | 5 091 001         | 0                           |       |                      |    | 5 389 775               | 430 608            | 4 957 167         | 0                           |               |                      |       |
| - ОР на бул."Брюксел"   | 2010                  | 16 481 795                 | 0                  | 16 379 310        | 0                           |       |                      |    | 16 379 310              | 0                  | 16 379 310        | 0                           |               |                      |       |
| - ОР на бул."Брюксел"   | 2009/10               | 1 251 238                  | 0                  | 1 251 238         | 0                           |       |                      |    | 1 172 794               | 0                  | 1 172 794         | 0                           |               |                      |       |
| - ОР на бул. на ул. "Дам Милевки" при Бакърена фабрика  | 2009/10               | 356 662                    | 0                  | 356 662           | 0                           |       |                      |    | 356 662                 | 0                  | 356 662           | 0                           |               |                      |       |
| - ОР на бул. на ул. "Черковна"  | 2010                  | 40 735                     | 0                  | 40 735            | 0                           |       |                      |    | 40 735                  | 0                  | 40 735            | 0                           |               |                      |       |
| - Реабилитация и възстановяване на тротоари с Курбатово по бул."София", район Нови Искър              | 2010                  | 200 000                    | 0                  | 200 000           | 0                           |       |                      |    | 108 741                 | 0                  | 108 741           | 0                           |               |                      |       |
| - ОР на ул. "Дравовица" /ул. "Казинца, район Оборище  | 2010                  | 0                          | 0                  | 0                 | 0                           |       |                      |    | 0                       | 0                  | 0                 | 0                           |               |                      |       |
| - ОР и отводняване настижката на улица "Караславова" - Оборище  | 2010                  | 0                          | 0                  | 0                 | 0                           |       |                      |    | 0                       | 0                  | 0                 | 0                           |               |                      |       |
| <b>дейност 619 "Државности по жилищно строителство...."</b>   |                       | <b>473 705</b>             | <b>473 705</b>     | <b>0</b>          | <b>0</b>                    |       |                      |    | <b>461 704</b>          | <b>0</b>           | <b>461 704</b>    | <b>0</b>                    |               |                      |       |
| - Основен ремонт на обекти - второстепенни разпоредители  | 2010                  | 473 705                    | 473 705            | 0                 | 0                           |       |                      |    | 461 704                 | 0                  | 461 704           | 0                           |               |                      |       |
| <b>дейност 621 "Опазване на околната среда"</b>   |                       | <b>77 285</b>              | <b>77 285</b>      | <b>0</b>          | <b>0</b>                    |       |                      |    | <b>77 055</b>           | <b>0</b>           | <b>77 055</b>     | <b>0</b>                    |               |                      |       |
| - Основен ремонт на обекти - второстепенни разпоредители  | 2010                  | 77 285                     | 77 285             | 0                 | 0                           |       |                      |    | 77 055                  | 0                  | 77 055            | 0                           |               |                      |       |
| <b>дейност 622 "Озеленяване"</b>  |                       | <b>2 260 000</b>           | <b>400 000</b>     | <b>1 860 000</b>  | <b>0</b>                    |       |                      |    | <b>299 050</b>          | <b>0</b>           | <b>299 050</b>    | <b>0</b>                    |               |                      |       |
| - реконструкция парк "Со Милев"   | 2009/10               | 400 000                    | 400 000            | 0                 | 0                           |       |                      |    | 299 050                 | 0                  | 299 050           | 0                           |               |                      |       |
| - реконструкция Южен парк   | 2010                  | 1 860 000                  | 1 860 000          | 0                 | 0                           |       |                      |    | 0                       | 0                  | 0                 | 0                           |               |                      |       |
| <b>дейност 629 "Други дейности по опазване на околната среда"</b>                                     |                       | <b>242 958</b>             | <b>242 958</b>     | <b>0</b>          | <b>0</b>                    |       |                      |    | <b>222 958</b>          | <b>0</b>           | <b>222 958</b>    | <b>0</b>                    |               |                      |       |
| - ОР на асф. в Централни софийски гробища - /вкл.незаплатено от 2009 г./                              | 2009/10               | 222 958                    | 222 958            | 0                 | 0                           |       |                      |    | 222 958                 | 0                  | 222 958           | 0                           |               |                      |       |
| - Основен ремонт на обекти - второстепенни разпоредители  | 2010                  | 20 000                     | 20 000             | 0                 | 0                           |       |                      |    | 0                       | 0                  | 0                 | 0                           |               |                      |       |

**С И О Д И Ч Е Н О Д Ш И Н С К И С Д В Е Л**  
**ПРИЛОЖЕНИЕ № 5 КЪМ РЕШЕНИЕ № 73 ПО ПРОТОКОЛ № 83/10.02.2011 Г.**  
**п.14 от Вс.п.16**

/лева/

| НАИМЕНОВАНИЕ НА ОБЕКТА   | ГОД.<br>НА ЗАП.<br>НА ЗАВ.<br>СТОЙНОСТ | СУМА<br>ЗА<br>ФИНАНСИ-<br>РАНЕ | в т.ч.: по източници        |                                   | ОТЧЕТ<br>КЪМ<br>31.12.2010 Г. | в т.ч.: по източници        |                                   |
|--|--|--------------------------------|-----------------------------|-----------------------------------|-------------------------------|-----------------------------|-----------------------------------|
|  |  |                                | целева<br>субсидия от<br>РС | собствени<br>бюджетни<br>средства |                               | целева<br>субсидия от<br>РС | собствени<br>бюджетни<br>средства |
| <b>Функция 7 - ПОЧИВНО ДЕЛЮ, КУЛТУРА И РЕГИФИЗИОНИ ДЕЙНОСТИ*</b>                                     |  | <b>551 251</b>                 | <b>362 410</b>              | <b>188 841</b>                    | <b>547 684</b>                | <b>359 406</b>              | <b>188 278</b>                    |
| <b>дейност 735 "Театри"</b>  |  | <b>487 760</b>                 | <b>298 919</b>              | <b>188 841</b>                    | <b>484 193</b>                | <b>295 915</b>              | <b>188 278</b>                    |
| - основен ремонт на театър "София"   | 2009/10                                | 330 000                        |                             | 180 000                           | 326 433                       | 176 996                     | 149 437                           |
| - основен ремонт на Малък градски театър зад канала - /вкл.керамично от 2009 г./                     | 2009/10                                | 114 956                        |                             | 114 956                           | 114 956                       | 114 955                     |                                   |
| - основен ремонт на театър "Взраждане"   | 2010                                   | 38 841                         |                             | 38 841                            | 38 841                        |                             | 38 841                            |
| - Основен ремонт на обекти - въпросителни разпоредители  | 2010                                   | 3 963                          |                             | 3 963                             | 3 963                         | 3 963                       |                                   |
| <b>дейност 746 "Зоопаркове"</b>  |  | <b>63 491</b>                  | <b>63 491</b>               | <b>0</b>                          | <b>63 491</b>                 | <b>63 491</b>               | <b>0</b>                          |
| - Основен ремонт на обекти - въпросителни разпоредители  | 2010                                   | 63 491                         |                             | 63 491                            | 63 491                        | 63 491                      |                                   |
| <b>Функция 8 - ИКОНОМИЧЕСКИ ДЕЙНОСТИ И УСЛУГИ*</b>   |  | <b>4 520 617</b>               | <b>0</b>                    | <b>4 520 617</b>                  | <b>4 062 041</b>              | <b>4 062 041</b>            | <b>4 062 041</b>                  |
| <b>дейност 832 "Служби и дейности по поддръжка, ремонт и изграждане на пътища"</b>                   |  | <b>431 500</b>                 | <b>0</b>                    | <b>431 500</b>                    | <b>0</b>                      | <b>0</b>                    | <b>0</b>                          |
| - Ор път с.Доброславци - с.Кътина  | 2010                                   |                                |                             |                                   |                               |                             |                                   |
|  | 2011                                   | 550 000                        | 74 600                      | 74 600                            | 0                             |                             |                                   |
| - Ор път с.Железница - с.Пана  | 2010                                   |                                |                             |                                   |                               |                             |                                   |
|  | 2010                                   | 356 900                        | 356 900                     | 356 900                           | 0                             |                             |                                   |
| <b>дейност 849 "Други дейности по транспорт, пощите и далекосъобщенията"</b>                         |  | <b>4 089 117</b>               | <b>4 089 117</b>            | <b>4 089 117</b>                  | <b>4 062 041</b>              | <b>4 062 041</b>            | <b>4 062 041</b>                  |
| Ремонтиращия ПП ККМ и платни платна на ул. "Дар Симеон" от бр.п. "К. Величков" до ул. "Хайлуг Сидер" | 2009/10                                | 2 850 000                      | 2 813 129                   | 2 813 129                         | 2 786 053                     | 2 786 053                   | 2 786 053                         |
| - Ор на релсова път и ККМ - /вкл.керамично от 2009 г./   | 2009/10                                | 1 275 988                      | 1 275 988                   | 1 275 988                         | 1 275 988                     | 1 275 988                   | 1 275 988                         |

С И Л И Ч Е Н У Д Ш И Н С К И С Д В Е Л  
 ПРИЛОЖЕНИЕ № 5 КЪМ РЕШЕНИЕ № 73 ПО ПРОТОКОЛ № 83/10.02.2011 Г.  
 П.15 ОТ ВС.П.16

/лева/

| НАИМЕНОВАНИЕ НА ОБЕКТА   | ГОД. НА ЗАП. НА ЗАВ. | СНЕГМА СТОИНОСТ | СУМА ЗА ФИНАНСИРАНЕ | в т.ч.: по източници  |                             |      | ОТЧЕТ КЪМ 31.12.2010 Г. | в т.ч.: по източници |                       |                             |
|--|----------------------|-----------------|---------------------|-----------------------|-----------------------------|------|-------------------------|----------------------|-----------------------|-----------------------------|
|  |                      |                 |                     | целова субсидия от РБ | собствени бюджетни средства | СОНФ |                         | банковни заеми       | целова субсидия от РБ | собствени бюджетни средства |
| <b>Б 53 00 ПРИДОБИВАНЕ НА НЕМАТЕРИАЛНИ ДЪЛГОТРАЙНИ АКТИВИ</b>                    |                      |                 | <b>3 790 163</b>    |                       | <b>3 790 163</b>            |      | <b>3 681 856</b>        |                      | <b>3 681 856</b>      |                             |
| <b>Функция 1 "Общи държавни служби"</b>  |                      |                 | <b>2 122 313</b>    |                       | <b>2 122 313</b>            |      | <b>2 014 006</b>        |                      | <b>2 014 006</b>      |                             |
| <i>дейност 122 "Общинска администрация"</i>                                      |                      |                 | <b>2 119 453</b>    |                       | <b>2 119 453</b>            |      | <b>2 011 146</b>        |                      | <b>2 011 146</b>      |                             |
| ПРОГРАМНИ ПРОДУКТИ   | 2010                 |                 | 50 000              |                       | 50 000                      |      | 48 482                  |                      | 48 482                |                             |
| ПРОГРАМНИ ПРОДУКТИ ЗА СОС  | 2010                 |                 | 3 600               |                       | 3 600                       |      | 3 600                   |                      | 3 600                 |                             |
| ПРОГРАМНИ ПРОДУКТИ ЗА ВТОРОСТЕПЕННИ РАЗПОРЕДИТЕЛИ                                | 2010                 |                 | 5 853               |                       | 5 853                       |      | 5 853                   |                      | 5 853                 |                             |
| ГРАДОУСТРОЙСТВЕНИ ПРОУЧАВАНИЯ И ГЕОДИЗИЧЕСКИ И НИВЕЛЕТНИ ПРОЕКТИ /ДАГ И ДСУ/В.Р. | 2010                 |                 | 2 060 000           |                       | 2 060 000                   |      | 1 953 211               |                      | 1 953 211             |                             |
| <i>дейност 128 "Междуместни програми и свързвателни"</i>                         |                      |                 | <b>2 860</b>        |                       | <b>2 860</b>                |      | <b>2 860</b>            |                      | <b>2 860</b>          |                             |
| Проекти и програми на ЕС   | 2010                 |                 | 2 860               |                       | 2 860                       |      | 2 860                   |                      | 2 860                 |                             |
| <b>Функция 3 "ОБРАЗОВАНИЕ"</b>   |                      |                 | <b>21 082</b>       |                       | <b>21 082</b>               |      | <b>21 082</b>           |                      | <b>21 082</b>         |                             |
| <i>дейност 311 "ЦДГ и ОДЗ ..."</i>   |                      |                 | <b>0</b>            |                       | <b>0</b>                    |      | <b>0</b>                |                      | <b>0</b>              |                             |
| ПРОГРАМНИ ПРОДУКТИ ЗА ВТОРОСТЕПЕННИ РАЗПОРЕДИТЕЛИ                                | 2010                 |                 | 0                   |                       | 0                           |      | 0                       |                      | 0                     |                             |
| <i>дейност 322 "Общобразователни училища "дофинансирани"</i>                     |                      |                 | <b>21 082</b>       |                       | <b>21 082</b>               |      | <b>21 082</b>           |                      | <b>21 082</b>         |                             |
| ПРОГРАМНИ ПРОДУКТИ ЗА ВТОРОСТЕПЕННИ РАЗПОРЕДИТЕЛИ                                | 2010                 |                 | 21 082              |                       | 21 082                      |      | 21 082                  |                      | 21 082                |                             |
| <b>Функция 4 "ЗДРАВЕОПАЗВАНЕ"</b>  |                      |                 |                     |                       |                             |      |                         |                      |                       |                             |
| <i>дейност 431 "Детски лезии"</i>  |                      |                 | <b>840</b>          |                       | <b>840</b>                  |      | <b>840</b>              |                      | <b>840</b>            |                             |
| ПРОГРАМНИ ПРОДУКТИ ЗА ВТОРОСТЕПЕННИ РАЗПОРЕДИТЕЛИ                                | 2010                 |                 | 840                 |                       | 840                         |      | 840                     |                      | 840                   |                             |
| <b>Функция 6 " ЖИЛ. СТРОИТЕЛСТВО, ВЪС И ОПАЗВАНЕ НА ОКОЛНАТА СРЕДА "</b>         |                      |                 | <b>1 639 848</b>    |                       | <b>1 639 848</b>            |      | <b>1 639 848</b>        |                      | <b>1 639 848</b>      |                             |
| <i>дейност 619 - "Други дейности по жилищно строителство"</i>                    |                      |                 | <b>1 596</b>        |                       | <b>1 596</b>                |      | <b>1 596</b>            |                      | <b>1 596</b>          |                             |
| ПРОГРАМНИ ПРОДУКТИ ЗА ВТОРОСТЕПЕННИ РАЗПОРЕДИТЕЛИ                                | 2010                 |                 | 1 596               |                       | 1 596                       |      | 1 596                   |                      | 1 596                 |                             |
| <i>дейност 623 "Чистота"</i>   |                      |                 | <b>12 852</b>       |                       | <b>12 852</b>               |      | <b>12 852</b>           |                      | <b>12 852</b>         |                             |
| ПРОГРАМНИ ПРОДУКТИ ЗА ВТОРОСТЕПЕННИ РАЗПОРЕДИТЕЛИ                                | 2010                 |                 | 12 852              |                       | 12 852                      |      | 12 852                  |                      | 12 852                |                             |

С И Д И М Ч Е Н С Д И И Н С К И С Д В Е Л

ПРИЛОЖЕНИЕ № 5 КЪМ РЕШЕНИЕ № 73 ПО ПРОТОКОЛ № 83/10.02.2011 Г.

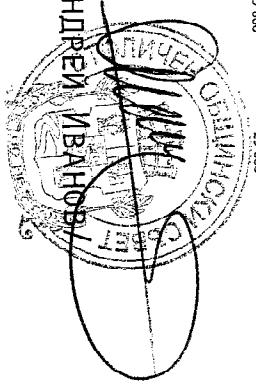
Л.16 ОТ ВС.Л.16

/лева/

| НАМЕНОВАНИЕ НА ОБЕКТА  | ГОД. НА ЗАП. НА ЗАВ. | СВЕТНА СТОЙНОСТ | СУМА ЗА ФИНАНСИРАНЕ | В Т.Ч.: ПО ИСТОЧНИЦИ  |                             | ОТЧЕТ КЪМ 31.12.2010 Г. | В Т.Ч.: ПО ИСТОЧНИЦИ  |                             |
|--|----------------------|-----------------|---------------------|-----------------------|-----------------------------|-------------------------|-----------------------|-----------------------------|
|  |                      |                 |                     | целова субсидия от РЕ | собствени бюджетни средства |                         | целова субсидия от РЕ | собствени бюджетни средства |
| <b>Дейност 629 "Други дейности по оказване на околната среда"</b>        |                      |                 | <b>1 625 400</b>    | <b>1 625 400</b>      |                             | <b>1 625 400</b>        | <b>1 625 400</b>      |                             |
| ИНТЕРИРАДА ИНФОРМАЦИОННА СИСТЕМА НА СО - БАЗОВО ЯДРО                     | 2010                 | 1 625 400       | 1 625 400           | 1 625 400             |                             | 1 625 400               | 1 625 400             |                             |
| <b>Функция 7 " ПОЧИВНО ДЕЛО, КУЛТУРА И РЕЛИГИОЗНИ ДЕЙНОСТИ"</b>          |                      |                 |                     |                       |                             |                         |                       |                             |
| <b>Дейност 701. "Почивно дело"</b>                                       |                      |                 | <b>6 080</b>        | <b>6 080</b>          |                             | <b>6 080</b>            | <b>6 080</b>          |                             |
| ПРОГРАМНИ ПРОДУКТИ ЗА ВТОРОСТЕПЕННИ РАЗПОРЕДИТЕЛИ                        | 2010                 | 6 080           | 6 080               | 6 080                 |                             | 6 080                   | 6 080                 |                             |
| <b>5 54 00 ПРИДОБИВАНЕ НА ЗЕМЯ</b>                                       |                      |                 | <b>22 916 674</b>   | <b>22 916 674</b>     |                             | <b>21 184 760</b>       | <b>21 184 760</b>     |                             |
| <b>Функция 6 " ЖИЛ. СТРОИТЕЛСТВО, ВКС И ОЛАЗВАНЕ НА ОКОЛНАТА СРЕДА "</b> |                      |                 |                     |                       |                             |                         |                       |                             |
| <b>Дейност 603 "Водоснабдяване и канализация"</b>                        |                      |                 | <b>2 695 000</b>    | <b>2 695 000</b>      |                             | <b>966 526</b>          | <b>966 526</b>        |                             |
| ПРИДОБИВАНЕ НА ЗЕМЯ / при отчуждаване/                                   | 2010                 | 2 695 000       | 2 695 000           | 2 695 000             |                             | 966 526                 | 966 526               |                             |
| <b>Дейност 629 "Други дейности по оказване на околната среда"</b>        |                      |                 | <b>20 221 674</b>   | <b>20 221 674</b>     |                             | <b>20 218 234</b>       | <b>20 218 234</b>     |                             |
| ПРИДОБИВАНЕ НА ЗЕМЯ / при отчуждаване/                                   | 2010                 | 20 050 422      | 20 050 422          | 20 050 422            |                             | 20 050 422              | 20 050 422            |                             |
| ПРИДОБИВАНЕ НА ЗЕМЯ / при отчуждаване/ - ВТОРОСТЕПЕННИ РАЗПОРЕДИТЕЛИ     | 2010                 | 171 252         | 171 252             | 171 252               |                             | 167 812                 | 167 812               |                             |
| <b>5 55 00 КАПИТАЛОВИ ТРАНСФЕРИ</b>                                      |                      |                 | <b>29 800</b>       | <b>29 800</b>         |                             | <b>29 800</b>           | <b>0</b>              |                             |
| <b>Дейност 738 "Читалища"</b>  |                      |                 | <b>29 800</b>       | <b>29 800</b>         |                             | <b>29 800</b>           | <b>0</b>              |                             |
| Капиталови трансфери за читалища - второстепенни разпоредители           | 2010                 | 29 800          | 29 800              | 29 800                |                             | 29 800                  | 0                     |                             |

ПРЕДСЕДАТЕЛ:

/АНДРЕИ ИВАНОВ/



**СТОЛИЧЕН ОБЩИНСКИ СЪВЕТ**  
**Приложение № 5.1 към Решение № 73 по Протокол № 83/10.02.2011 г.**

на обектите за проучвателни и проектни работи в  
 програмата за капиталови разходи на СО за 2010г.

л.1 от вс.л.3

| №   | Наименование на обекта   | Сметна стойност | Годишна задъка 2010 | в т.ч. по източници |                    | ОТЧЕТ към 31.12.2010г. |                    | в т.ч. по източници |  |
|-----|--|-----------------|---------------------|---------------------|--------------------|------------------------|--------------------|---------------------|--|
|     |  |                 |                     | Целева субсидия     | Собствени средства | Целева субсидия        | Собствени средства | /в лева/            |  |
|     |  |                 |                     |                     |                    |                        |                    |                     |  |
|     | Общо за ППР  |                 | 5 988 672           | 0                   | 5 988 672          | 3 715 000              | 0                  | 3 715 000           |  |
|     | в т.ч.:  |                 | 1 039 612           | 0                   | 1 039 612          | 998 483                | 0                  | 998 483             |  |
|     | дейност 311  |                 |                     |                     |                    |                        |                    |                     |  |
| 441 | 1 Проектиране на разширения, пристройки на сгради и детски градини   |                 | 43 212              |                     | 43 212             | 32 517                 |                    | 32 517              |  |
| 442 | 2 Обследване и технически паспорти   |                 | 996 400             |                     | 996 400            | 965 966                |                    | 965 966             |  |
|     | дейност 603  |                 | 2 173 550           | 0                   | 2 173 550          | 936 575                | 0                  | 936 575             |  |
| 461 | 1 Проектиране, обследване, експертизи на обекти от инженерна инфраструктура  | 2010            | 98 714              |                     | 98 714             | 98 714                 |                    | 98 714              |  |
| 462 | 2 ИП за В и К мрежа на м."Бояна", Киноцентър и м. Ботаническа градина р-н Витоша.  | 2007-2010       | 80 684              | 0                   |                    | 0                      |                    |                     |  |
| 464 | 4 ИП за инж. инфраструктура на м. Малинова долина между Симеоновско шосе, Околовръстен път, бул."Климент Охридски" и Студенски град р-н Студентоки.            | 2008-2010       | 68 585              | 12 737              | 12 737             | 12 737                 |                    | 12 737              |  |
| 465 | 5 ИП за В и К мрежа на с.Кокляне с локална пречиствателна станция р-н Панчарево. В и К мрежа на с.Житен с гравитачен колектор до с.Доброславци р-н Нови Искър. | 2008-2010       | 137 280             | 0                   |                    | 0                      |                    |                     |  |
| 466 | 6 РП за отливен канал по ул."Арсеналски" р-н Лозенец   | 2008-2010       | 40 455              | 0                   |                    | 0                      |                    |                     |  |
| 468 | 6 РП за гл. канализационен клон по ул."Сребърна" и ул."Н. Крушин-Чолака" в м."Кръстова вада-запад"   | 2008-2010       | 126 192             | 0                   |                    | 0                      |                    |                     |  |
| 469 | 9 РП за гл.канализационни колектори в кв.Горна Баня р-н Овча Куле  | 2007-2010       | 23 602              | 0                   |                    | 0                      |                    |                     |  |
| 471 | 11 ИП за В и К мрежа на с. Доброславци   | 2008-2010       | 68 516              | 9 224               | 9 224              | 7 906                  |                    | 7 906               |  |
| 472 | 13 Идеен и РП за ВиК и ЛПСОВ на с.Владая   | 2009-2010       | 669 540             | 0                   |                    | 0                      |                    |                     |  |
| 474 | 14 РП за В и К мрежа по в кв. Горуляне /сборен/  | 2007-2010       | 135 296             | 100 762             | 100 762            | 13 901                 |                    | 13 901              |  |
| 475 | 15 ИП за В и К мрежа на НПЗ Орион и съседни жилищни територии вкл. гл. канализационни колектори в р-н Връбница   | 2008-2010       | 64 751              | 15 865              | 15 865             | 15 865                 |                    | 15 865              |  |
| 476 | 16 Актуализация на В и К мрежата на гр.Баня м.Стърната   | 2007-2010       | 17 988              | 0                   |                    | 0                      |                    |                     |  |
| 477 | 17 РП за корекция на р.Дреновичка от бул. "Тодор Каблешков" до ул. "Асен Йорданов" Околовръстен път р-н Лозенец  | 2008-2010       | 53 024              | 0                   |                    | 0                      |                    |                     |  |
| 478 | 18 ИП за корекция на р.Бара Изливо в участъка от Околовръстен път до ул."Антон Кръстев" р-н Витоша   | 2008-2010       | 28 182              | 0                   |                    | 0                      |                    |                     |  |
| 479 | 19 РП за корекция на р. Владайска в с. Владая в участъка от готовата корекция при моста на ул."Приплат" до моста на шосе София-Перник                          | 2008-2010       | 97 668              | 0                   |                    | 0                      |                    |                     |  |
| 480 | 20 Идеен и РП за В и К мрежа на с.Бухово, Г.Богров, Яна, Ботунец, Чепици / вкл. 28 123 неразплатено 2009г. /   | 2008-2011       | 3 304 560           | 212 667             | 212 667            | 171 168                |                    | 171 168             |  |
| 481 | 21 РП но отливен канал при ПРШ I на гл.клон бул."Самоковско шосе" вкл. р.Шиндра  | 2007-2010       | 14 825              | 0                   |                    | 0                      |                    |                     |  |
| 483 | 23 ИП за В и К кв.Изток, район Изгрев  | 2008-2011       | 36 120              | 0                   |                    | 0                      |                    |                     |  |
| 484 | 24 Интеграционен проект за воден сектор на гр. София   | 2008-2010       | 575 400             | 23 852              | 23 852             | 5 763                  |                    | 5 763               |  |
| 485 | 25 ИП за В и К на квартал Христо Ботев   | 2008-2010       | 120 057             | 0                   |                    | 0                      |                    |                     |  |
| 486 | 26 РП за корекция на р.Слатинска в участъка от ул."Вл. Вазов" до ул. "Константин Фотинов" р-н Подуене.   | 2008-2010       | 72 791              | 0                   |                    | 0                      |                    |                     |  |
| 488 | 28 РП за корекция на р.Бистричка в р-на на с.Панчарево   | 2009-2010       | 65 789              | 13 452              | 13 452             | 5 815                  |                    | 5 815               |  |
| 489 | 29 РП за главни кан. клон I отвсждащ отпадъчните води от в.з. Бояна  | 2009-2010       | 1 889               | 0                   |                    | 0                      |                    |                     |  |
| 490 | 30 Идеен и РП на кв.Гниляне и ЛПСОВ на кв.Гниляне гр.Нови Искър  | 2009-2010       | 475 230             | 0                   |                    | 0                      |                    |                     |  |
| 801 | 31 Гл. кан. клон по бул. "Черни връх" от бул. "Т. Каблешков" до ОП   | 2009-2010       | 86 823              | 0                   |                    | 0                      |                    |                     |  |
| 802 | 32 ИИ и ЛПСОВ на с. Балша  | 2008-2010       | 324 089             | 70 270              | 70 270             | 70 270                 |                    | 70 270              |  |



| СТОЛИЧЕН ОБЩИНСКИ СЪВЕТ  |                        |   |                  |           |                     |                    |              |                 |                    |
|--|------------------------|---|------------------|-----------|---------------------|--------------------|--------------|-----------------|--------------------|
| Приложение № 5.1 към Решение № 73 по Протокол № 83/10.02.2011 г. |                        |   |                  |           |                     |                    |              |                 |                    |
| №  | Наименование на обекта | Година на изготвяне   | Годишна стойност |           | в т.ч. по източници |                    | по източници |                 | Собствени средства |
|  |                        |   | 2010             | 2010      | Целева субсидия     | Собствени средства | 31.12.2010г. | Целева субсидия |                    |
| Д.2 от вел. 5  |                        |   |                  |           |                     |                    |              |                 |                    |
| 803  | 33                     | РП за гл. кан. клон по ул. "Черни връх" в участъка от ОП до ул. "Крайречна", кв. "Драгалевци"   | 2009-2010        | 129 870   | 105 300             |                    | 105 300      | 93 600          | 93 600             |
| 804  | 34                     | РП за гл. кан. клон 5 по бул. "Черни връх" до ул. "Перла" кв. "Драгалевци"  | 2009-2010        | 129 870   | 105 300             |                    | 105 300      | 93 600          | 93 600             |
| 805  | 35                     | РП за гл. кан. клон 4 по ул. "Крайречна" от ул. "Черни връх" до ул. "Перла", кв. "Драгалевци"   | 2009-2010        | 129 870   | 105 300             |                    | 105 300      | 93 600          | 93 600             |
| 806  | 36                     | Идейни и РП за Вик кв. "Надежда 4" Надежда  | 2009-2010        | 443 520   | 403 920             |                    | 403 920      | 29 520          | 29 520             |
| 807  | 37                     | Идейни и РП за корекция на р. Гъбешница и съставящите я р. Янчовска и р. Банишка в р-на на с. Бистрица  | 2009-2010        | 142 800   | 130 320             |                    | 130 320      | 49 200          | 49 200             |
| 808  | 38                     | Актуализация на ИП за Вик мрежата на гр. Баня   | 2009-2010        | 600 000   | 200 000             |                    | 200 000      | 5 880           | 5 880              |
| 809  | 39                     | Актуализация на ИП за Вик мрежата на кв. "Орландовци" р-н Сердика   | 2009-2010        | 600 000   | 200 000             |                    | 200 000      | 59 520          | 59 520             |
| 810  | 40                     | Изготвяне на РП за В и К мрежа и събирателни тласкатели от СПСОВ "Кубратово" р-н Нови Искър   | 2009-2010        | 600 000   | 0                   |                    | 0            | 0               | 0                  |
| 811  | 41                     | Изготвяне на ИП за сателитните квартали на гр. Баня - Михайлово, Вердикал, Иваняне  | 2009-2010        | 400 000   | 100 000             |                    | 100 000      | 6 292           | 6 292              |
| 812  | 42                     | РП за В и К мрежа на кв. "Модерно предградие" с приемник Дубльор на колектор "Н" р-н Връбница   | 2010-2011        | 400 000   | 200 000             |                    | 200 000      | 75 237          | 75 237             |
| 814  | 44                     | Инженерно-геоложки доклад за В и К мрежата на кв. "Драгалевци" /вкл. 2 373 неразплатено 2009г. /  | 2009-2010        | 32 122    | 25 579              |                    | 25 579       | 23 199          | 23 199             |
| 815  | 45                     | Актуализация на РП за ИИ на м. "Сливница"-II етап от дере "Беравица до бул. "Панчо Владигеров"  | 2009-2010        | 40 288    | 40 288              |                    | 40 288       | 4 788           | 4 788              |
|  |                        | РП на В и К мрежата на кв. "Бенковски" р-н Сердика  | 2010-2011        | 1 000 000 | 0                   |                    | 0            | 0               | 0                  |
|  |                        | РП за ИИ по ул. "Емилиан Станев" от ул. "Т. Каблешков" до ул. "Д-р Б. Велчев"   | 2007-2010        | 51 543    | 0                   |                    | 0            | 0               | 0                  |
|  |                        | дейност 604   |                  |           | 0                   |                    | 0            | 0               | 0                  |
|  |                        | дейност 606   |                  | 2 763 698 | 0                   |                    | 2 763 698    | 1 779 942       | 0                  |
| 881  | 1                      | Проектиране, обследване, експертизи за транспортни обекти / вкл. 2 979 неразплатено 2009г. /  | 2010             |           | 77 447              |                    | 77 447       | 70 984          | 70 984             |
| 882  | 2                      | Изработване на генерален план за организация на движението в гр. София  | 2009-2010        | 2 343 100 | 1 170 000           |                    | 1 170 000    | 722 010         | 722 010            |
| 883  | 3                      | РИП за основен ремонт на подлези по бул. "Цариградско шосе"   | 2009-2010        | 33 516    | 33 516              |                    | 33 516       | 29 400          | 29 400             |
| 884  | 4                      | Довършване и пускане в експлоатация на съществуващото трасе за трамвай, свързващ спирка "Гара Искър" на трамвайната линия №20 и бул. "Цариградско шосе" | 2009-2010        | 41 053    | 7 152               |                    | 7 152        | 0               | 0                  |
| 885  | 5                      | РИП за надлез по бул. "Цариградско шосе" при бул. "А. Малинов"  | 2010             | 44 329    | 44 329              |                    | 44 329       | 39 004          | 39 004             |
| 886  | 6                      | Реконструкция на релсов път на бул. "Княз Ал. Дондуков" до ул. "Я. Сакъзов"   | 2009-2010        | 150 389   | 38 441              |                    | 38 441       | 21 840          | 21 840             |
| 887  | 7                      | Реконструкция на релсов път на бул. "Витоша"  | 2008-2010        | 165 528   | 15 048              |                    | 15 048       | 0               | 0                  |
| 888  | 8                      | Ремонт на съществуващото положение на улици във Владая р-н Витоша   | 2008-2010        | 25 370    | 3 116               |                    | 3 116        | 0               | 0                  |
| 889  | 9                      | РИП за надлез по бул. "Цариградско шосе" при бул. "Т. М. Димитров"  | 2010             | 45 690    | 45 690              |                    | 45 690       | 41 383          | 41 383             |
| 890  | 10                     | Преработка на ТП за местен път с. Доброславци-с. Кътна р-н Нови Искър   | 2009-2010        | 35 400    | 35 400              |                    | 35 400       | 35 400          | 35 400             |
| 891  | 11                     | Преасфалтиране на бул. "Черни връх" от Хладилника до ОП   | 2008-2010        | 51 164    | 4 652               |                    | 4 652        | 0               | 0                  |
| 892  | 12                     | РИП за ремонт на улици в р-н Красно село  | 2010             | 19 906    | 19 906              |                    | 19 906       | 14 300          | 14 300             |
| 893  | 13                     | ОР ул. "Цар Асен" от бул. "Скобелев" до бул. "П. Евтимий"   | 2008-2010        | 93 879    | 10 059              |                    | 10 059       | 0               | 0                  |
| 894  | 14                     | ОР улици в р-н Средец   | 2008-2010        | 114 449   | 3 755               |                    | 3 755        | 0               | 0                  |
| 895  | 15                     | РИП за ОР на ул. "Искър" р-н Младост  | 2010             | 13 712    | 13 712              |                    | 13 712       | 11 820          | 11 820             |
| 896  | 16                     | РИП за надлез по бул. "Цариградско шосе" при бул. "Универсиада"   | 2010             | 51 033    | 51 033              |                    | 51 033       | 51 032          | 51 032             |
| 897  | 17                     | ОР на мост по бул. "Сливница" при Захарна фабрика   | 2008-2010        | 87 629    | 12 206              |                    | 12 206       | 0               | 0                  |
| 898  | 18                     | Реконструкция на бул. Прага от бул. "Скобелев" до бул. "Пенчо Славейков"  | 2008-2010        | 93 839    | 10 055              |                    | 10 055       | 0               | 0                  |
| 899  | 19                     | РИП за надлез по бул. "Цариградско шосе" при бул. "Еминеску"  | 2010             | 19 767    | 19 769              |                    | 19 769       | 19 768          | 19 768             |
| 900  | 20                     | ОР на ул. "Кюстендил" р-н Красно село   | 2008-2010        | 17 556    | 2 422               |                    | 2 422        | 0               | 0                  |
| 901  | 21                     | ОР на ул. "Ген. Паренсов" от бул. "В. Левски" до бул. "Евлоги Георгиев"   | 2008-2010        | 7 998     | 919                 |                    | 919          | 0               | 0                  |
| 902  | 22                     | ОР на ул. "Любен Каравелов" от ул. "Г. С. Раковски" до ул. "Гурко"  | 2008-2010        | 30 660    | 2 688               |                    | 2 688        | 0               | 0                  |
| 903  | 23                     | ОР на ул. "Янтра" от ул. "Иван Асен II" до ул. "Мизия"  | 2008-2010        | 9 346     | 1 133               |                    | 1 133        | 0               | 0                  |
| 905  | 25                     | РИП за ОР на ул. "Враня" от ул. "Д. Петков" до ул. "Опълченска"   | 2010             | 20 444    | 20 444              |                    | 20 444       | 1 740           | 1 740              |
| 906  | 26                     | РП за пешеходен подлез на бул. "България" жк. "Бокар"   | 2008-2010        | 72 461    | 6 912               |                    | 6 912        | 0               | 0                  |
| 907  | 27                     | РИП за мост по бул. "Цариградско шосе" над Искър  | 2010             | 45 056    | 45 056              |                    | 45 056       | 38 400          | 38 400             |
| 908  | 28                     | РИП за изграждане на ул. "Кременица" р-н Нови Искър   | 2010             | 19 100    | 19 100              |                    | 19 100       | 13 172          | 13 172             |

| СТОЛИЧЕН ОБЩИНСКИ СЪВЕТ  |                        |  |                   |                 |                     |               |                 |                    |                    |
|--|------------------------|--|-------------------|-----------------|---------------------|---------------|-----------------|--------------------|--------------------|
| Приложение № 5.1 към Решение № 73 по Протокол № 83/10.02.2011 г. |                        |  |                   |                 |                     |               |                 |                    |                    |
| №  | Наименование на обекта | Сметна стойност  | Към числен задачи |                 | в т.ч. по източници |               | Субсидии        |                    | Собствени средства |
|  |                        |  | 2010              | Целева субсидия | Собствени средства  | 31.12.2010 г. | Целева субсидия | Собствени средства |                    |
| 909  | 29                     | Инженерно-геоложки и хидроложки проучв.и изготв.на идейни варианти за укрепителни и отводнителни меропр.на укрепв.стръмен откос над имот на Ружкото посолство - ул."Иованец",с.Панчарево | 2008-2010         | 29 737          | 1 365               |               | 1 365           | 0                  |                    |
| 910  | 30                     | РИП за ОР на ул."Иван Радоев" р-н Овча Купел   | 2010              | 3 733           | 3 733               |               | 3 733           | 2 574              | 2 574              |
| 911  | 31                     | ОР на ул. "Цар Симеон" от бул. "Инж. Иван Иванов" до бул. "Христо Ботев"   | 2008-2010         | 23 940          | 7 140               |               | 7 140           | 0                  |                    |
| 912  | 32                     | ОР на бул."Владимир Вазов" от моста "Чавдар" до "Ботевградско шосе"  | 2009-2010         | 700 762         | 191 117             |               | 191 117         | 127 411            | 127 411            |
| 913  | 33                     | ОР на ул."Порто Лагос" р-н Триадица  | 2008-2010         | 6 978           | 963                 |               | 963             | 0                  |                    |
| 914  | 34                     | ОР на транспортен възел Надежда /вкл. 175 253 неразплатено 2009г. /  | 2009-2010         | 394 319         | 394 319             |               | 394 319         | 197 159            | 197 159            |
| 915  | 35                     | ОР на бул."Брюксел"  | 2009-2010         | 121 816         | 4 006               |               | 4 006           | 4 006              | 4 006              |
| 916  | 36                     | ОР на мост по бул. "Драган Цанков" над ул. "Тинтява"   | 2009-2010         | 152 682         | 18 042              |               | 18 042          | 0                  |                    |
| 917  | 37                     | Изграждане на път от ул."Житница" до територията на НРС м.Лагера р-н Красно село   | 2008-2010         | 59 850          | 11 970              |               | 11 970          | 11 970             | 11 970             |
| 918  | 38                     | РИП за мост по ул. "Адам Мицкевич" при Бакърена фабрика  | 2009-2010         | 115 684         | 105 355             |               | 105 355         | 92 960             | 92 960             |
| 919  | 39                     | РП за мост по ул. "601" над р.Владайска  | 2009-2010         | 17 709          | 16 182              |               | 16 182          | 13 739             | 13 739             |
| 920  | 40                     | РП за мост по ул. "41" над р.Владайска   | 2009-2010         | 19 932          | 18 214              |               | 18 214          | 15 464             | 15 464             |
| 921  | 41                     | ИП за ОР на ул. "Дъбница" р-н Студентски   | 2009-2010         | 1 315           | 1 315               |               | 1 315           | 0                  |                    |
| 922  | 42                     | РП за ОР на ул. "Тюшево" от бул. "Инж. Иван Иванов" до бул. "Акад. И.Е. Гешов"   | 2009-2010         | 18 096          | 2 496               |               | 2 496           | 0                  |                    |
| 923  | 43                     | РИП за основен ремонт на подземи под бул. "Цариградско шосе" в у-ка от "Орлов мост" до бул. "Пейо Яворов"  | 2008-2010         | 30 055          | 30 055              |               | 30 055          | 18 455             | 18 455             |
| 924  | 44                     | РИП за подземи под бул. "Мадрид" и под бул. "Ботевградско шосе"  | 2009-2010         | 105 694         | 100 976             |               | 100 976         | 70 777             | 70 777             |
| 925  | 45                     | РП за ОР на ул. "Никола Геннадиев" жк. "Младост 1"   | 2010              |                 | 29 280              |               | 29 280          | 29 280             | 29 280             |
| 926  | 46                     | РИП за надлези над СОП - км.46+470+км.48+120+км.48+800   | 2010              |                 | 35 920              |               | 35 920          | 35 920             | 35 920             |
| 927  | 47                     | РП за мост по ул. "Кокиче" и мост по ул. "Тимок" над р.Иванянска   | 2010              |                 | 11 040              |               | 11 040          | 11 040             | 11 040             |
| 928  | 48                     | РП за основен ремонт на УО по обособена позиция №1   | 2010              |                 | 25 115              |               | 25 115          | 25 115             | 25 115             |
| 929  | 49                     | ППР за паркинги  | 2010              | 2 000 000       | 29 821              |               | 29 821          | 0                  |                    |
|  | 50                     | РП за мостово съоръжение на ул. "Ал. Стамболийски", гр.Баня  | 2010-2011         | 14 142          | 11 314              |               | 11 314          |                    |                    |
|  |                        | Изгр ул. "Свети Седмочисленици" на Ваня  |                   |                 |                     |               |                 |                    | 13 819             |
|  |                        | <b>дейност 619</b>   |                   |                 | 0                   | 0             | 0               | 0                  |                    |
|  | 1                      | Обследване и техническа експертиза на бл. №2 и №3 в кв. 15, р-н Кремиковци   |                   |                 | 0                   |               | 0               | 0                  |                    |
|  |                        | <b>дейност 627</b>   |                   |                 | 1 164 000           | 0             | 1 164 000       | 1 000 319          | 0                  |
| 853  | 1                      | Изготвяне на доклад по ОВОС - "Стратегия за дългосрочно управление на отпадъците на София"   | 2008-2010         | 228 000         | 11 812              |               | 11 812          | 0                  |                    |
| 855  | 2                      | Хидроложко проучване и изграждане на 3 броя сондажни кладенци за нуждите на градини в центр. градска част на София   | 2010              | 18 697          | 18 697              |               | 18 697          | 18 697             | 18 697             |
| 858  | 3                      | РП за намаляване на замърсителите в инфилтратата на депо "Суходол" съгл.Наредба №7 за заутсване на води в градската канализация  | 2010-2011         | 1 800 000       | 148 184             |               | 148 184         | 0                  |                    |
| 859  | 4                      | РП за изместване електропроводите преминаващи през площадката за ТБО вкл. РП за ел. захранване на интегрирана система от съоръжения за ТБО м. "Садината", с.Яна р-н Кремиковци           | 2009-2010         | 75 169          | 5 089               |               | 5 089           | 2 146              | 2 146              |
| 860  | 5                      | РП за промишлено водоснабдяване и ел. захранване на площадка за изграждане на интегрирана система от съоръжения за ТБО на СО м. "Хан Богров", с."Г. Богров" р-н Кремиковци               | 2009-2010         | 50 760          | 3 367               |               | 3 367           | 2 718              | 2 718              |
| 861  | 6                      | РП за изграждане на интегрирана система от съоръжения за ТБО на СО -депо за неопасни отпадъци "Садината"   | 2009-2010         |                 | 976 851             |               | 976 851         | 976 758            | 976 758            |

ПРЕДСЕДАТЕЛ:



/АНДРЕЙ ИВАНОВ/

**СТОЛИЧЕН ОБЩИНСКИ СЪВЕТ**  
**Приложение № 5.2 към Решение № 73 по Протокол № 83/10.02.2011 г.**  
**л.1 от вс.л.1**

Приложение 5.2

Поименен списък  
за изграждане на светофарни уредби през 2010 год.

/ в лева /

| №               | Наименование на обектите:   | Год. зап.<br>год. зав. | Сметна<br>стойност | Год. зада<br>2010 г. | Източник<br>СБС | Отчет<br>31.12.10г. |
|-----------------|---|------------------------|--------------------|----------------------|-----------------|---------------------|
| 1.              | СУ на бул. "Акад.Б.Стефанов" и ул." 8-ми декември", район "Студентски"                  | 2009<br>2010           |                    | 60 607               | 60 607          | 2 454               |
| 2.              | СУ на бул. "Цар Борис III" и ул. "Княжевска", район "Витоша"                            | 2009<br>2010           |                    | 14 773               | 14 773          |                     |
| 3.              | СУ на "Симеоновско шосе" и улицата, водеща към резиденциите, район "Студентски"         | 2009<br>2010           |                    | 44 482               | 44 482          | 922                 |
| 4.              | СУ на бул. "Давахарлал Неру" и ул. "Индира Ганди", район "Люлин"                        | 2009<br>2010           |                    | 30 452               | 30 452          | 28 790              |
| 5.              | СУ на "Околовръстен път"-разклона за с. Войняговци в с.Световрачане, район "Нови Искър" | 2009<br>2010           |                    | 125 523              | 125 523         | 98 658              |
| 6.              | СУ на "Околовръстен път" и "Мировско шосе", район "Нови Искър"                          | 2009<br>2010           |                    | 144 163              | 144 163         | 127 348             |
| <b>Всичко :</b> |   |                        |                    | <b>420 000</b>       | <b>420 000</b>  | <b>258 172</b>      |

ПРЕДСЕДАТЕЛ:

/АНДРЕЙ ИВАНОВ/



**СТОЛИЧЕН ОБЩИНСКИ СЪВЕТ**  
**Приложение № 5.4 към Решение № 73 по Протокол № 83/10.02.2011 г.**  
**л.1 от вс.л.1**

Приложение 5.4

Поименен списък  
за основен ремонт и реконструкция на мостови съоръжения през 2010 год.

/ в лева /

| №               | Наименование на обектите:   | Год. на зап.<br>год. на зав. | Сметна<br>стойност | Год. задача<br>2010 год. | Източник<br>СБС  | Отчет<br>31.12.10г. |
|-----------------|---|------------------------------|--------------------|--------------------------|------------------|---------------------|
| 1.              | Изграждане нов мост над р. Суходолска, свързващ кв. "Триъгълника" при улица "Чудотворци" с ул. "Хан Кубрат" при ул. "Възрожденска", вкл. продължението на ул. Чудотворци", северно от ул. "Захари Стоянов", район "Надежда" | 2009 - 2010                  | 1 197 357          | 957 886                  | 957 886          | 902 896             |
|                 | Мост по бул. "Христофор Колумб"   | 2008 - 2010                  | 975 000            | 900 000                  | 900 000          | 889 044             |
| 3.              | Мост по ул. "Чепинско шосе" над р. Искър  | 2009 - 2010                  | 1 023 667          | 922 490                  | 922 490          | 922 490             |
| 4.              | Мост по бул. "Др. Цанков" над ул. "Тинтява"   | 2009 - 2011                  | 2 300 000          | 703 219                  | 703 219          | 703 219             |
| 5.              | Мост в с. Клисурса - махала "Щетеница"  | 2009 - 2010                  | 138 325            | 138 325                  | 138 325          | 138 325             |
| 6.              | Мост ул. "716" над р. Владайска, Княжево  | 2008 - 2009                  | 96 000             | 84 000                   | 84 000           | 65 460              |
| 7.              | Мост ул. "Цар Симеон I", с. Мърчаево  | 2008 - 2010                  | 121 880            | 81 962                   | 81 962           | 81 962              |
| 8.              | Мост по ул. "Елша" в кв. Княжево  | 2008 - 2010                  | 309 600            | 195 720                  | 195 720          | 195 720             |
| 9.              | ОР бул. "Кл. Охридски" от бул. "Андр. Ляпчев" до СОП, вкл. и прилежащите му съоръжения - 4 бр. мостове  | 2008 - 2010                  | 2 230 000          | 519 583                  | 519 583          | 505 743             |
| 10.             | Пътна връзка на прилежащите улици към моста над р. Янчовска, с. Бистрица  | 2008 - 2010                  | 360 000            | 24 000                   | 24 000           | 24 000              |
| 11.             | Преместване и изграждане на водопровод при моста на пътя с. Пасарел - в.з. "Пасарелско езеро"   | 2008 - 2010                  | 380 000            | 57 087                   | 57 087           | 57 087              |
| 12.             | Пътна връзка на ул. "5001" и "5010" към мостовете на река Искър   | 2008 - 2010                  | 1 120 000          | 240 000                  | 240 000          | 231 879             |
| 13.             | Неразплатено строителство от 2009 г.  |                              |                    | 669 950                  |                  | 669 950             |
| 14.             | Инвеститорски контрол и стр. надзор   |                              |                    | 32 603                   | 32 603           |                     |
| <b>Всичко :</b> |   |                              |                    | <b>5 528 501</b>         | <b>5 528 501</b> | <b>5 387 775</b>    |

ПРЕДСЕДАТЕЛ:

/АНДРЕЙ ИВАНОВ/



**С И Л И Ч Е Н    О Д Ш И Н С К И    С Ъ В Е Т**  
**ПРИЛОЖЕНИЕ № 6 КЪМ РЕШЕНИЕ № 73 ПО ПРОТОКОЛ № 83/10.02.2011 Г.**

Приложение № 6

КОД НА ОБЩИНА 7225  
 НА ОБЩИНА    СТОЛИЧНА ОБЩИНА

Размер<sup>(1)</sup> на общински дълг към 31.12.2010 г.

(в лева)

|  |                  |
|--|------------------|
| Размер на дълга  | 403689958        |
| <b>1. Емисии на общински дългови ценни книжки</b>  | <b>0</b>         |
| 1.1. Краткосрочни <sup>(2)</sup>   |                  |
| 1.2. Дългосрочни <sup>(3)</sup>  |                  |
| <b>2. Получени кредити</b>   | <b>403689958</b> |
| 2.1. Краткосрочни <sup>(2)</sup>   | 0                |
| 2.1.1. Дълг, поет с договори за общински земи  |                  |
| 2.1.2. Дълг на общински предприятия по чл. 52 от Закона за общинската собственост  |                  |
| 2.1.3. Изискуеми общински гаранции   |                  |
| 2.1.4. Безлихвените заеми, отпуснати по реда на чл. 43 от Закона за устройството на държавния бюджет   |                  |
| 2.1.5. Безлихвени заеми от централния бюджет за финансиране на разходи до възстановяването им по одобрени проекти по програми, съфинансирани от ЕС |                  |
| 2.1.6. Задълженията по търговски кредити   | 403689958        |
| 2.2. Дългосрочни <sup>(3)</sup>  |                  |
| 2.2.1. Дълг, поет с договори за общински заеми   | 403 689 958.00   |
| 2.2.2. Дълг на общински предприятия по чл. 52 от закона за общинската собственост  |                  |
| 2.2.3. Изискуеми общински гаранции   |                  |
| 2.2.4. Безлихвени заеми от централния бюджет за финансиране на разходи до възстановяването им по одобрени проекти по програми, съфинансирани от ЕС |                  |
| 2.2.5. Задълженията по търговски кредити   |                  |
| <b>3. Финансов транзит над две години <sup>(1)</sup></b>   |                  |

(1) Информацията за размера на дълга е по номинална стойност и в лева. Преизчисляването на дълга, деноминирани в чужда валута е по централния курс на БНБ за съответната валута към лева, валиден за последния работен ден към края на отчетния период.

(2) Дълг с оригинален срок до падежа до 1 година.


(3) Дълг с оригинален срок до падежа над и включително 1 година.

Главен счетоводител

Зам. кмет

ПРЕДСЕДАТЕЛ:

/ АНДРЕИ ИВАНОВ /



**ГОДИШЕН ДОКЛАД ПО ДЪЛГА**  
(съставя се за всеки отделен вид дълг) Заем от Банка за  
развитие към Съвета на Европа – гр.Париж  
към 31 декември 2010

Община **Столична община**  
Решение на Общински съвет № 38 по Протокол 50 на СОС от 09.11.1998г.

**Компоненти**

**Вид на дълга** : външен, дългосрочен

**Размер на дълга** : 3 000 000,- щ.д. = 4 161 930,00 лева

**Валута на дълга** : щат.долара

**Обезпечение по дълга** : държавна гаранция

**Период на погасяване на дълга** 2008 - 2012

**Предназначение на дълга** : инвестиционен характер , изграждане на 75 жилища за ромски семейства в кв. Слатина гр.София

**Лихвен процент** : фиксиран за всеки транш на усвояване

**Общо усвоени средства към 31.12.2010:** 4 161 930,00 лева

**Общо неизплатена главница към 31.12.2010 :** 2 668 793,30 лева

**За бюджетната 2010**

**Размер на дълга към 01.01.2010** : 3 232 893,30 лева

**Плащания по главници** 564 100,00 лева

**Лихвени плащания :** 152 536,58 лева

**Такси** 386,00 лева

**Лихви за забавени плащания** няма

**Дълг към 31.12.2010 :** 2 668 793,30 лева

**Финансирани капитални разходи / обекти със средства от дълга**

Завършени 12 броя къщи.

**За предстоящата бюджетна 2011**

**Размер на дълга към 01.01.2011 :** 2 668 793,30 лева

**Дължими плащания по главници** 750 000,00 лева

**Дължими лихвени плащания** 127 368,00 лева

**Такси.....** -

**Приходни източници за обслужване на дълга : бюджет**


**Очакван размер на дълга към 31.12.2011:** 1 918 793,30 лева

**Друга информация.....**

Забележка На 31.12.2010г. 1 щ.д. = 1,47278 лева

ПРЕДСЕДАТЕЛ:

/АНДРЕЙ ИВАНОВ/



**ГОДИШЕН ДОКЛАД ПО ДЪЛГА**  
(съставя се за всеки отделен вид дълг) Заем от Японската банка  
за международно сътрудничество  
към 31 декември 2010

Община Столична община  
Решение на Общински съвет № 1 по Протокол 56 на СОС от 29.03.1999г.

**Компоненти**

Вид на дълга : външен, дългосрочен.

Размер на дълга : 12 894 000 000,-яп.йени =187 125 464,40 лева

Валута на дълга : японски йени

Обезпечение по дълга : държавна гаранция

Период на погасяване на дълга : 2011 - 2032.

Предназначение на дълга: инвест. характер , за продължаване на Софийското метро

Лихвен процент : фиксиран , за гл.І- 2,2%, гл.ІІ – 1,8%

Общо усвоени средства към 31.12.2010 : 189 858 593,20 лева

Общо неизплатена главница към 31.12.2010 : 189 858 593,20 лева

**За бюджетната 2010**

Размер на дълга към 01.01.2010 : 182 811 638,00 лева

Плащания по главници -

Лихвени плащания. 4 521 117,58 лева

Такси 40 087,00 лева

Лихви за забавени плащания няма

Дълг към 31.12.2010 : 189 858 593,20 лева

Финансирани капитални разходи / обекти със средства от дълга

Продължаване на Софийското метро от МС 7 до МС 9

**За предстоящата бюджетна 2011**

Размер на дълга към 01.01.2011 : 189 858 593,20 лева

Дължими плащания по главници -

Дължими лихвени плащания 3 882 960,00 лева

Такси -

Приходни източници за обслужване на дълга : бюджет

Очакван размер на дълга към 31.12.2011 : 189 858 593,20 лева.

Друга информация.....

Забележка : На 30.12.2011г.100 яп.йени = 1,80694 лева

ПРЕДСЕДАТЕЛ:

/АНДРЕЙ ИВАНОВ/



**СТОЛИЧЕН ОБЩИНСКИ СЪВЕТ**

Приложение № 6 към Решение № 73 по Протокол № 83/10.02.2011 г.

**ГОДИШЕН ДОКЛАД ПО ДЪЛГА**

(съставя се за всеки отделен вид дълг) Заем от Европейската  
банка за възстановяване и развитие – гр.Лондон  
към 31 декември 2010

Община **Столична община**  
Решение на Общински съвет №. 121 по Протокол 32 на СОС от 10.12.2001г.

**Компоненти**

**Вид на дълга:** външен, дългосрочен  
**Размер на дълга:** 29 500 000,- евро = 57 696 985,00 лева  
**Валута на дълга:** евро  
**Обезпечение по дълга:** договор за залог  
**Период на погасяване на дълга:** 2005 -2011  
**Предназначение на дълга:** инвестиционен характер,закупуване на транспортни средства за градския транспорт  
**Лихвен процент:** шестмесечен либор +1 % кредит А и 0,85 % кредит Б  
**Общо усвоени средства към 31.12.2010:** 56 936 667,82 лева  
**Общо неизплатена главница към 31.12.2010:** 5 800 421,38 лева

**За бюджетната 2010**

**Размер на дълга към 01.01.2010:** 11 600 842,80 лева  
**Плащания по главници:** 5 800 421,42 лева  
**Лихвени плащания:** 204 489,65 лева  
**Такси:** лева  
**Лихви за забавени плащания:** няма  
**Дълг към 31.12.2010:** 5 800 421,38 лева  
**Финансирани капитални разходи / обекти със средства от дълга**  
Подмяна на подвижния състав на Столичния градски транспорт

**За предстоящата бюджетна 2011**

**Размер на дълга към 01.01.2011:** 5 800 421,38 лева  
**Дължими плащания по главници:** 5 800 421,38 лева  
**Дължими лихвени плащания:** 101 169,00 лева  
**Такси:** -  
**Приходни източници за обслужване на дълга:** бюджет  
**Очакван размер на дълга към 31.12.2011:** 0 лева  
Друга информация.....

Забележка : 1 евро = 1,95583 лева

ПРЕДСЕДАТЕЛ:

/АНДРЕЙ ИВАНОВ/





**ГОДИШЕН ДОКЛАД ПО ДЪЛГА**  
(съставя се за всеки отделен вид дълг) Заем от  
УниКредит Булбанк АД  
към 31 декември 2010

Община Столична община  
Решение на Общински съвет № 520 по Протокол 83 на СОС от 13.07.2006г.

**Компоненти**

Вид на дълга : вътрешен, дългосрочен

Размер на дълга : 20 000 000,00 лева

Валута на дълга : лева

Обезпечение по дълга : няма такова

Период на погасяване на дълга 25.10.2006 – 25.07.2010

Предназначение на дълга : инвестиционен характер , допълване програмата за  
Капиталови разходи на Столична община за 2006

Лихвен процент : ОЛП на БНБ + годишна надбавка от 0,08 пункта

Общо усвоени средства към 31.12.2010 : 20 000 000,00 лева

Общо неизплатена главница към 31.12.2010 : 4 285 718,00 лева

**За бюджетната 2010**

Размер на дълга към 01.01.2010 - 4 285 718,00

Плащания по главници 4 285 718,00

Лихвени плащания : 10 621,44

Такси няма

Лихви за забавени плащания няма

Дълг към 31.12.2010г. : 0

Финансирани капитални разходи / обекти със средства от дълга : Приложение  
№5 от отчета

**За бюджетната 2011**

приключен

Размер на дълга към 01.01.2011

Плащания по главници

Лихвени плащания :

Такси -


Лихви за забавени плащания няма

Дълг към 31.12.2011 : 0

Друга информация.....

ПРЕДСЕДАТЕЛ:

/АНДРЕЙ ИВАНОВ/



**ГОДИШЕН ДОКЛАД ПО ДЪЛГА**

(съставя се за всеки отделен вид дълг) Заем от Европейската  
Инвестиционна Банка –Люксембург към 31 декември 2010

Община **Столична община**  
Решение на Общински съвет №. 537 по Протокол 20 на СОС от 25.09.2008г.

**Компоненти**

Вид на дълга: **външен, дългосрочен**  
Размер на дълга: **105 000 000,- евро = 205 362 150,00 лева**  
Валута на дълга: **евро**  
Обезпечение по дълга: **няма**  
Период на погасяване на дълга: **2015 -2036**  
Предназначение на дълга: **инвестиционен характер, финансиране на строителството на участъци от Метрото в София и съпътващата ги градска инфраструктура**  
Лихвен процент: **по договаряне за всеки транш на усвояване на заема**  
Общо усвоени средства към 31.12.2010: - **205 362 150,00 лева**  
Общо неизплатена главница към 31.12.2010: - **205 362 150,00 лева**

**За бюджетната 2010**

Размер на дълга към 01.01.2010: - **93 879 840,00 лева**  
Плащания по главници: -  
Лихвени плащания: - **5 394 633,11 лева**  
Такси: -  
Лихви за забавени плащания: -  
Дълг към 31.12.2010: - **205 362 150,00 лева**  
Финансирани капитални разходи / Удължаване на I и II метродиаметър/

**За предстоящата бюджетна 2011**

Размер на дълга към 01.01.2011: **205 362 150,00 лева**  
Дължими плащания по главници: **0**  
Дължими лихвени плащания: **7 457 738,00 лева**  
Такси: -  
Приходни източници за обслужване на дълга: **бюджет**  
Очакван размер на дълга към 31.12.2011: **205 362 150,00 лева**  
Друга информация.....

Забележка: 1 евро = 1,95583 лева

ПРЕДСЕДАТЕЛ:

/АНДРЕЙ ИВАНОВ/



Отчет за извънбюджетните сметки и фондове към 31/12/2010

Прил.7

| Наименование                                      | № на §§ | Извънб. см/ки<br>и фондове | В т.ч.:                   |                            |
|---|---------|----------------------------|---------------------------|----------------------------|
|   |         |                            | за с-ва от<br>"Нац. фонд" | всички<br>останали<br>ИБСФ |
| <b>I. СОБСТВЕНИ ПРИХОДИ:</b>                      |         |                            |                           |                            |
| <b>2. НЕДАНЪЧНИ ПРИХОДИ</b>                       |         |                            |                           |                            |
| Приходи и доходи от собственост, от тях:          | 24-00   | 2 969 291                  | 650                       | 2 968 641                  |
| Глоби, санкции и наказателни лихви                | 28-00   | 292 803                    | 0                         | 292 803                    |
| Други неданъчни приходи                           | 36-00   | 11 291                     | 4 947                     | 6 344                      |
| Внесени ДДС и други данъци в/у продажбите (-)     | 37-00   | -3                         | 0                         | -3                         |
| <b>2. ВСИЧКО НЕДАНЪЧНИ ПРИХОДИ:</b>               |         | <b>3 273 382</b>           | <b>5 597</b>              | <b>3 267 785</b>           |
| <b>II. ВЗАИМООТНОШЕНИЯ С ЦБ</b>                   |         |                            |                           |                            |
| <b>ВСИЧКО ВЗАИМООТНОШЕНИЯ С ЦБ:</b>               |         | <b>0</b>                   | <b>х</b>                  | <b>х</b>                   |
| <b>III. ТРАНСФЕРИ</b>                             |         |                            |                           |                            |
| Трансфери(субсидии,вн.)м/у бюдж.с/ки (+/-)        | 61-00   | 0                          | 0                         | 0                          |
| Трансфери м/у бюдж. и извънб. с/ки/ф. (+/-)       | 62-00   | -7 692 540                 | 17 525                    | -7 710 065                 |
| Трансфери м/у извънб. сметки/ф. (нето)            | 63-00   | 3 737 379                  | 3 737 379                 | 0                          |
| Трансфери от/за ПУДООС (нето)                     | 64-00   | 0                          | 0                         | 0                          |
| <b>ВСИЧКО ТРАНСФЕРИ:</b>                          |         | <b>-3 955 161</b>          | <b>3 754 904</b>          | <b>-7 710 065</b>          |
| <b>IV. ВРЕМЕННИ БЕЗЛИХВЕНИ ЗАЕМИ</b>              |         |                            |                           |                            |
| Врем.безл.заеми м/у бюджетни с/ки (нето)          | 75-00   | 0                          | 0                         | 0                          |
| Врем.безл.заеми м/у бюдж.и извънб.с/ки            | 76-00   | -15 818 958                | 526 862                   | -16 345 820                |
| <b>ВСИЧКО ВРЕМЕННИ БЕЗЛИХВЕНИ ЗАЕМИ:</b>          |         | <b>-15 818 958</b>         | <b>526 862</b>            | <b>-16 345 820</b>         |
| <b>ВСИЧКО ПРИХОДИ(I+II+III+IV):</b>               |         | <b>-16 500 737</b>         | <b>4 287 363</b>          | <b>-20 788 100</b>         |
| <b>V. ФИНАНСИРАНЕ НА ДЕФИЦ.(ИЗЛИШЪКА)</b>         |         |                            |                           |                            |
| Придоб.на дялове,акции,съучастия(+/-)             | 70-00   | 0                          | 0                         | 0                          |
| Предоставена временна фин.помощ (+/-)             | 72-00   | 363 124                    | 0                         | 363 124                    |
| Врем. съхр. ср-ва и ср-ва на разпореж. (+/-)      | 88-00   | 67 591                     | 67 591                    | 0                          |
| Приватизация (+)                                  | 90-00   | 10 050 293                 | 0                         | 10 050 293                 |
| Друго финансиране (+/-)                           | 93-00   | -34 596                    | -34 312                   | -284                       |
| Касови опер., деп. и пок.прод.на валута           | 98-00   | 0                          | 0                         | 0                          |
| <b>ВС.ФИНАНС.ДЕФ.(ИЗЛИШЪКА):</b>                  |         | <b>10 446 412</b>          | <b>33 279</b>             | <b>10 413 133</b>          |
| <b>ВСИЧКО ПРИХ. ПО БЮДЖЕТА(I+II+III+IV+V):</b>    |         | <b>-6 054 325</b>          | <b>4 320 642</b>          | <b>-10 374 967</b>         |
| Депозити и средства по сметки (нето)(+/-)         | 95-00   | 31 182 088                 | -140 273                  | 31 322 361                 |
| остатък от предх. период (9501 до 9506) (+)       | 95-02   | 58 245 128                 | 357 203                   | 57 887 925                 |
| наличн. в края на периода (9507 - 9512)(-),в т.ч. | 95-06   | -27 063 040                | -497 476                  | -26 565 564                |
| -нал.по с-ки в лв. и валута (9507 и 9508)(-)      | 95-07   | -2 723 848                 | -497 476                  | -2 226 372                 |
| -нал.по срочни депозити (9509 и 9510)(-)          | 95-08   | -24 339 192                | 0                         | -24 339 192                |
| <b>ВСИЧКО ПРИХОДИ ПО БЮДЖЕТА С п.95:</b>          |         | <b>25 127 763</b>          | <b>4 180 369</b>          | <b>20 947 394</b>          |
| <b>I. РАЗХОДИ</b>                                 |         |                            |                           |                            |
| Запл.и възн. за перс., нает по тр.и сл.прав.      | 01-00   | 775 177                    | 0                         | 775 177                    |
| Други възнагр. и плащания за персонал             | 02-00   | 960 089                    | 527 974                   | 432 115                    |
| Задължителни осиг. вноски от работодатели         | 05-00   | 190 948                    | 49 264                    | 141 684                    |
| Осигур. вноски от работодатели за ДОО             | 05-51   | 126 207                    | 25 127                    | 101 080                    |
| Осигур. вноски от работодатели за УПФ             | 05-52   | 0                          | 0                         | 0                          |
| Здравно-осиг. вноски от работодат.                | 05-60   | 57 821                     | 17 217                    | 40 604                     |
| Вноски за доп. задълж. осиг. от работодат.        | 05-80   | 6 920                      | 6 920                     | 0                          |
| Издръжка:   | 10-00   | 1 676 673                  | 1 296 187                 | 380 486                    |
| - Храна   | 10-11   | 0                          | 0                         | 0                          |
| - Медикаменти                                     | 10-12   | 0                          | 0                         | 0                          |
| - Вода, горива и енергия                          | 10-16   | 33 471                     | 4 580                     | 28 891                     |
| - Разходи за външни услуги                        | 10-20   | 907 628                    | 683 183                   | 224 445                    |
| - Текущ ремонт                                    | 10-30   | 49 353                     | 47 248                    | 2 105                      |
| - Останали разходи за издръжка                    | 10-99   | 686 221                    | 561 176                   | 125 045                    |
| <b>ВСИЧКО РАЗХОДИ:</b>                            |         | <b>3 602 887</b>           | <b>1 873 425</b>          | <b>1 729 462</b>           |
| <b>IV. КАПИТАЛОВИ РАЗХОДИ</b>                     |         |                            |                           |                            |
| Капиталови разходи (от п.51 до п.55)              | 51-55   | 21 524 876                 | 2 306 944                 | 19 217 932                 |
| <b>ВСИЧКО РАЗХОДИ:</b>                            |         | <b>25 127 763</b>          | <b>4 180 369</b>          | <b>20 947 394</b>          |

ПРЕДСЕДАТЕЛ:

/ АНДРЕЙ ИВАНОВ /