

асоциация  
за развитие  
на софия



sofia lab

ЗЕМЕНА  
СОФИЯ  
столична община


## АСОЦИАЦИЯ ЗА РАЗВИТИЕ НА СОФИЯ

### ФИНАНСОВ ОТЧЕТ


2021г.

Отчет за финансовото състояние

<i>В хиляди лева</i>	<i>Бележка</i>	<u>31 декември 2021</u>	<u>31 декември 2020</u>
<i>Дълготрайни активи</i>			
Дълготрайни материални активи		16	16
Общо дълготрайни активи	1	16	16
<i>Краткосрочни активи</i>			
Парични средства	2	2322	948
Вземания		158	331
Общо краткосрочни активи		2480	1279
Разходи за бъдещи периоди		-	95
<b>ОБЩО АКТИВИ</b>		<b>2496</b>	<b>1390</b>
<i>Краткосрочни пасиви</i>			
Краткосрочни задължения	3	13	18
Приходи за бъдещи периоди		1693	642
Общо краткосрочни пасиви		1706	660
Резерви		790	730
<b>ОБЩО РЕЗЕРВИ И ПАСИВИ</b>		<b>2496</b>	<b>1390</b>

  
Светлана Ломева  
Изпълнителен Директор



  
Румяна Трозева  
Главен Счетоводител

**Отчет за всеобхватния доход**

За годината, приключваща на 31 декември

<i>В хиляди лева</i>	<b>Бележка</b>	<b>2021</b>	<b>2020</b>
<b>ПРИХОДИ ОТ ДЕЙНОСТТА</b>			
Приходи от финансиране		1324	1362
Приходи от дарения		21	7
Други приходи		16	7
Общо приходи от дейността		1361	1376
<b>РАЗХОДИ ЗА ДЕЙНОСТТА</b>			
Разходи за материали	4	25	85
Разходи за външни услуги	5	564	393
Разходи за амортизации		14	14
Разходи за възнаграждения и социално осигуряване	6	638	486
Други разходи за дейността	7	56	10
Общо разходи за дейността		1297	988
<b>ФИНАНСОВИ ПРИХОДИ/(РАЗХОДИ)</b>			
Финансови приходи	8		
Финансови разходи		(4)	(2)
Нетни финансови приходи/(разходи)		(4)	(2)
<b>РЕЗУЛТАТ ОТ НЕСТОПАНСКА ДЕЙНОСТ</b>			
		60	386
Друг всеобхватен доход			
		-	-
<b>Общо всеобхватен доход за периода</b>			
		60	386

Светлана Ломева  
Изпълнителен Директор



Румяна Грозева  
Главен Счетоводител

**Отчет за паричния поток**

За годината, приключваща на 31 декември

В хиляди лева

Бележка                      2020                      2020

**ПАРИЧНИ ПОТОЦИ ОТ ОПЕРАТИВНА ДЕЙНОСТ**

Парични средства от финансиране	2630	1615
Приходи от дарения	40	
Други приходи от дейността	18	7
Плащания към доставчици на услуги	(405)	(313)
Изплатени заплати	(464)	(349)
Изплатени осигуровки	(125)	(100)
Други разходи	(316)	(493)
Нетен паричен поток от оперативна дейност	1378	367

**ПАРИЧНИ ПОТОЦИ ОТ ИНВЕСТИЦИОННА ДЕЙНОСТ**

Парични постъпления от продажба на съоръжения и оборудване

Парични плащания за придобиване на машини, съоръжения и оборудване

Всичко плащания за инвестиционна дейност

**ПАРИЧНИ ПОТОЦИ ОТ ФИНАНСОВА ДЕЙНОСТ**

Плащания по банкови операции

Всичко плащания за финансова дейност

Ефект от курсови разлики

**НЕТЕН ПАРИЧЕН ПОТОК**

1376

365

Парични средства в началото на периода

948

583

ПАРИЧНИ СРЕДСТВА В КРАЯ НА ПЕРИОДА

2322

948

Светлана Ломева

Изпълнителен Директор




Румяна Грозева

Главен Счетоводител

**Отчет за промените в резервите**

*В хиляди лева*

	<u>Резерви</u>	<u>Общо</u>
САЛДО КЪМ 31 ДЕКЕМВРИ 2019	344	344
Изменения в резервите от предходни периоди		
Резултат от нестопанска дейност за 2020	<u>386</u>	<u>386</u>
САЛДО КЪМ 31 ДЕКЕМВРИ 2020	<u>730</u>	<u>730</u>
Резултат от нестопанска дейност за 2021	60	60
Изменения в резервите от предходни периоди		
САЛДО КЪМ 31 ДЕКЕМВРИ 2021	<u>790</u>	<u>790</u>

  
Светлана Ломева

Изпълнителен Директор



  
Румяна Грозева

Главен Счетоводител

Бележки към финансовия отчет

1. Дълготрайни материални и нематериални активи

<i>В хиляди лева</i>	Машини, съоръжения и оборудване	Транспортни средства	Стопански инвентар	Общо
<b>Отчетна стойност</b>				
Салдо към 1 януари 2021	70	-	4	74
Придобити активи	14	-	-	14
Отписани активи	-	-	-	-
Салдо към 31 декември 2021	<u>84</u>	<u>-</u>	<u>4</u>	<u>88</u>
<b>Амортизация</b>				
Салдо към 1 януари 2021	55	-	3	58
Амортизация за годината	14	-	-	14
Отписани активи	-	-	-	-
Салдо към 31 декември 2021	<u>69</u>	<u>-</u>	<u>3</u>	<u>72</u>
<b>Балансова стойност</b>				
Към 1 януари 2021	<u>15</u>	<u>-</u>	<u>1</u>	<u>16</u>
Към 31 декември 2021	<u>15</u>	<u>-</u>	<u>1</u>	<u>16</u>

2. Пари и парични еквиваленти

<i>В хиляди лева</i>	31 декември 2021	31 декември 2020
Парични средства в брой	1	9
Парични средства в разплащателни сметки	2321	939
Пари и парични еквиваленти в Отчета за паричните потоци	<u>2322</u>	<u>948</u>

3. Краткосрочни задължения

<i>В хиляди лева</i>	31 декември 2021	31 декември 2020
Доставчици на услуги	3	14
Задължения към персонала	1	-
Задължения към бюджета	1	2
Други задължения	8	2
	<u>13</u>	<u>18</u>

**Бележки към финансовия отчет**

**4. Разходи за материали**

*В хиляди лева*

	<b>31 декември 2021</b>	<b>31 декември 2020</b>
Разходи за материали	1	31
Разходи за поддръжка на офис	13	10
Разходи за ремонт	-	-
Teenlab в Столична библиотека	-	36
Материали по проекти	1	8
	<u>25</u>	<u>85</u>

**5. Разходи за външни услуги**

*В хиляди лева*

	<b>31 декември 2021</b>	<b>31 декември 2020</b>
Разходи за комуникация	14	17
Разходи за семинари и конференции	81	68
Разходи за наеми	3	1
Транспортни услуги	13	7
Граждански договори	118	70
Разходи за преводи, печатни услуги и уеб сайт	25	11
Разходи за сервизно обслужване	23	20
Рекламни материали	7	1
Разходи за партньори по проект Интегра	-	(204)
Разходи за Бенефициенти по програма Кризата като възможност	95	287
Зелена столица на Европа 2023	104	-
Други	81	115
	<u>564</u>	<u>393</u>

**6. Разходи за възнаграждения и социално осигуряване**

*В хиляди лева*

	<b>31 декември 2021</b>	<b>31 декември 2020</b>
Трудови договори	566	428
Социално осигуряване	72	58
	<u>638</u>	<u>486</u>

Средно-списъчния брой на персонала през 2021 година възлиза на 16 (2020 : 14)

Бележки към финансовия отчет

7. Други разходи за дейността

*В хиляди лева*

	31 декември 2021	31 декември 2020
Командировки	10	2
Разходи за дарения	42	7
Други разходи	4	1
	<u>56</u>	<u>10</u>

8. Финансови приходи / (разходи)

*В хиляди лева*

	31 декември 2021	31 декември 2020
Приходи/(Разходи) от валутно-курсови разлики, нетно		
Банкови такси	(4)	(2)
	<u>(4)</u>	<u>(2)</u>

ПРЕДСЕДАТЕЛ:

ГЕОРГИ ГЕОРГИЕВ

